



المركز الإحصائي
لدول مجلس التعاون دول الخليج العربية
GCC-STAT



GCC Labour Statistics Bulletin, 2014

Release Two, May 2016

GCC Labour Statistics Bulletin, 2014

Release Two, May 2016

This publication has been prepared in accordance with the adopted in GCC-STAT publishing standards guide

© (Shaaban, 1437) (May, 2016)

all rights are save

In the case of a quotation, please refer to this publication as follows:

GCC-STAT, (2016). (GCC Labour Statistics Bulletin, 2014). Muscat - Sultanate of Oman.

Contact Information

GCC-STAT

Population and Socvial Statistics Department

P.O.Box 840, Postal Code 133, Muscat - Sultanate of Oman.

Tel: +968 24346499

Fax: +968 24343228

Email: info@gccstat.org

Website: www.gccstat.org

Notes to Users

- Symbols used in the bulletin and tables
 - ... Data Not Available
 - Administrative records data only for Bahrainis
- Data sources in this publication back to the administrative records in each of Kingdom of Bahrain and the Sultanate of Oman, while the data sources in both Kingdom of Saudi Arabia and Qatar State, and Kuwait State is the labor force surveys.
- Employment data in Qatar State does not include the temporary absence.
- Data for 2012 & 2013 is from the Population, Housing, and Establishment Census 2011
- Slight differences in the totals of some tables are due to weighting procedures and rounding of figures, especially data from sample surveys.
- Data in this publication back for the years 2011-2014 received from countries until the date of April 14, 2016, unless otherwise stated in the publication.
- GCC: means, wherever they appear in the publication, "the Gulf Cooperation Council for Arab Gulf Countries" only if received presumption take actions otherwise.

Introduction

GCC-STAT presents the second release of the annual publication "Labour Statistics in the GCC Countries", which aims to provide the latest labour statistics and indicators in the GCC countries during 2014.

The release presents the most important labour statistics at the level of the GCC. These statistics provide a series of data that serve users in this sector. The statistics are a rich information platform for the preparation of research, studies and reports that reflect the reality of supply in the labor market in the GCC countries, which is the starting point for the development of policies and Strategies, to address the need of labour particularly for citizens.

The publication consists of three sections, the first section present the labour statistics in GCC countries during the time period 2011-2014. Section two and three that present the socio-economic characteristics of the employed and the unemployed persons during 2014, such as gender, education level, occupation, economic activity, labor sector and employment status. The bulletin provides a range of statistical data, including tables in absolute numbers, percentages and rates, as well as graphs that show the most important results and facilitates comparison process during the period 2011 to 2014.

GCC-STAT present sincere thanks and praise to the members of the team who contributed to the preparation of this release, the data providers, the National Statistical Offices of the GCC countries for their cooperation in continuing to provide the required data.

GCC-STAT also emphasizes continued to welcome any proposals and observations that will enrich the content of the publication, and is working to develop it for the better in the next versions.

Contents	
4	Notes to Users.....1
5	Introduction.....1
152014Summary of the Main Indicators of Labour Statistics in the GCC Countries 2011-
19	Concepts and Definitions1
21	Section One: Labour Statistics in GCC Countries 2011-20141
22	: Labour Force Participation Rate1.1
27	: Unemployment Rate.....1.2
31	1.3: Working Age Population.....1
35	1.4: Labour Force1
	1.5: Employed 40
	1.6: Unemployed 44
	1.7: Population Outside Labour Force 48
52	Section Two: Employed in GCC Countries 20141
	2.1: Employed by Gender & Nationality 53
	2.2: Employed by Age 55
	2.3: Employed by Education Level 69

2.4: Employed by Marital Status	83
2.5: Employed by Work Sector	87
2.6: Employed by Employment Status	91
952.7: Employed by Occupation	
: Employed by Economic Activity	10882.
Section Three: Unemployed in the GCC Countries 2014	128
3.1: Unemployed by Gender	129
3.2: Unemployed by Nationality	130
3.3: Unemployed by Age	131
3.4: Unemployed by Education Level	141
3.5: Unemployed by Marital Status	151
	References (Sources)
.....	155

List of Tables

Table 1: Labour Force Participation Rate in the GCC Countries by Nationality, 2011-2014	24
Table 2: Economic Participation Rate for Males in the GCC Countries by Nationality, 2011-2014	25
Table 3: Labour Force Participation Rate for Females in the GCC Countries by Nationality, 2011-2014	26
Table 4: Unemployment Rate in the GCC Countries by Nationality, 2011-2014	28
Table 5: Unemployment Rate for Males in the GCC Countries by Nationality, 2011-2014	29
Table 6: Unemployment Rate for Females in the GCC Countries by Nationality, 2011-2014	30
Table 7: Working Age Population (15 year and above) in the GCC Countries by Nationality, 2011-2014	32
Table 8: Working Age Population for Males (15 Year and Above) in the GCC Countries by Nationality, 2011-2014	33
Table 9: Working Age Population for Females (15 Years and Above) in the GCC Countries by Nationality, 2011-2014	34
Table 10: Labour force (15 year and above) in the GCC countries by Nationality, 2011-2014	37
Table 11: Labour force for Males (15 year and above) in the GCC countries by Nationality, 2011-2014	38
Table 12: Labour force for Females (15 year and above) in the GCC countries by Nationality, 2011-2014	39
Table 13: Employed (15 Years and Above) in the GCC Countries by Nationality, 2011-2014	41
Table 14: Males Employed (15 Years and Above) in the GCC Countries by Nationality, 2011-2014	42
Table 15: Females Employed (15 Years and Above) in the GCC Countries by Nationality, 2011-2014	43
Table 16: Unemployed (15 Years and Above) in the GCC Countries by Nationality, 2011-2014	45
Table 17: Male Unemployed (15 Years and Above) in the GCC Countries by Nationality, 2011-2014	46
Table 18: Female Unemployed (15 years and above) in the GCC countries by Nationality, 2011-2014	47
Table 19: Population Outside Labour Force (15 Years and Above) in the GCC Countries by Nationality, 2011-2014	49

Table 20: Population Outside Labour Force for Males (15 Years & Above) in the GCC Countries by Nationality, 2011-2014	50
Table 21: Population Outside Labour Force for Females (15 Years & Above) in the GCC Countries by Nationality, 2011-2014	51
Table 22: Employed (15 Years and Above) in the GCC Countries by Age Groups, 2014	60
Table 23: Citizens Employed (15 Years and Above) in the GCC Countries by Age Groups, 2014	61
Table 24: Non-Citizens Employed (15 Years and Above) in the GCC Countries by Age Groups, 2014	62
Table 25: Males Employed (15 Years and Above) in the GCC Countries by Age Groups, 2014	63
Table 26: Male Employed Citizens (15 Years and Above) in the GCC Countries by Age Groups, 2014	64
Table 27: Male Employed Non-Citizens (15 Years and Above) in the GCC Countries by Age Groups, 2014.....	65
Table 28: Females Employed (15 Years and Above) in the GCC Countries by Age Groups, 2014	66
Table 29: Female Employed Citizens (15 Years and Above) in the GCC Countries by Age Groups, 2014	67
Table 30: Female Employed Non-Citizens (15 Years and Above) in the GCC Countries by Age Groups, 2014.....	68
Table 31: Employed (15 Years and Above) in the GCC Countries by Education Level, 2014.....	74
Table 32: Citizens Employed (15 Years and Above) in the GCC Countries by Education Level, 2014	75
Table 33: Non-Citizens Employed (15 Years and Above) in the GCC Countries by Education Level, 2014	76
Table 34: Males Employed (15 Years and Above) in the GCC Countries by Education Level, 2014	77
Table 35: Male Employed Citizens (15 Years and Above) in the GCC Countries by Education Level, 2014	78
Table 36: Male Employed Non-Citizens (15 Years and Above) in the GCC Countries by Education Level, 2014	79
Table 37: Females Employed (15 Years and Above) in the GCC Countries by Education Level, 2014.....	80
Table 38: Female Employed Citizens (15 Years and Above) in the GCC Countries by Education Level, 2014	81
Table 39: Female Employed Non-Citizens (15 Years and Above) in the GCC Countries by Education Level, 2014	82

Table 40: Employed (15 Years and Above) in the GCC Countries by Nationality & Marital Status, 2014	84
Table 41: Males Employed (15 Years and Above) in the GCC Countries by Nationality & Marital Status, 2014.....	85
Table 42: Females Employed (15 Years and Above) in the GCC Countries by Nationality & Marital Status, 2014	86
Table 43: Employed (15 Years and Above) in the GCC Countries by Nationality & Work Sector, 2014	88
Table 44: Males Employed (15 Years and Above) in the GCC Countries by Nationality & Work Sector, 2014.....	89
Table 45: Females Employed (15 Years and Above) in the GCC Countries by Nationality & Work Sector, 2014.....	90
Table 46: Employed (15 Years and Above) in the GCC Countries by Nationality & Employment Status, 2014	92
Table 47: Males Employed (15 Years and Above) in the GCC Countries by Nationality & Employment Status, 2014	93
Table 48: Females Employed (15 Years and Above) in the GCC Countries by Nationality & Employment Status, 2014.....	94
Table 49: Employed (15 Years & Above) in the GCC Countries by Occupation, 2014	99
Table 50: Citizens Employed (15 Years & Above) in the GCC Countries by Occupation, 2014.....	100
Table 51: Non-Citizens Employed (15 Years & Above) in the GCC Countries by Occupation, 2014	101
Table 52: Males Employed (15 Years & Above) in the GCC Countries by Occupation, 2014	102
Table 53: Male Employed Citizens (15 Years & Above) in the GCC Countries by Occupation, 2014	103
Table 54: Male Employed Non-Citizens (15 Years & Above) in the GCC Countries by Occupation, 2014	104
Table 55: Females Employed (15 Years & Above) in the GCC Countries by Occupation, 2014.....	105
Table 56: Female Employed Citizens (15 Years & Above) in the GCC Countries by Occupation, 2014	106
Table 57: Female Employed Non-Citizens (15 Years & Above) in the GCC Countries by Occupation, 2014	107
Table 58: Employed (15 Years and Above) in the GCC Countries by Nationality & Economic Activity, 2014	108
Table 59: Employed (15 Years and Above) in the GCC Countries by Economic Activity, 2014	110

Table 60: Citizens Employed (15 Years and Above) in the GCC Countries by Economic Activity, 2014	112
Table 61: Non-Citizens Employed (15 Years and Above) in the GCC Countries by Economic Activity, 2014.....	114
Table 62: Males Employed (15 Years and Above) in the GCC Countries by Economic Activity, 2014	116
Table 63: Male Employed Citizens (15 Years and Above) in the GCC Countries by Economic Activity, 2014.....	118
Table 64: Male Employed Non-Citizens (15 Years and Above) in the GCC Countries by Nationality & Economic Activity, 2014....	120
Table 65: Females Employed (15 Years and Above) in the GCC Countries by Nationality & Economic Activity, 2014(Persons)....	122
Table 66: Female Employed Citizens (15 Years and Above) in the GCC Countries by Nationality & Economic Activity, 2014	124
Table 67: Female Employed Non-Citizens (15 Years and Above) in the GCC Countries by Nationality & Economic Activity, 2014	126
Table 68: Unemployed (15 Years and Above) in the GCC Countries by Age Groups, 2014.....	132
Table 69: Citizens Unemployed (15 Years & Above) in the GCC Countries by Age Groups, 2014.....	133
Table 70: Non-Citizens Unemployed (15 Years & Above) in the GCC Countries by Age Groups, 2014	134
Table 71: Males Unemployed (15 Years & Above) in the GCC Countries by Age Groups, 2014.....	135
Table 72: Male Unemployed Citizens (15 Years & Above) in the GCC Countries by Age Groups, 2014.....	136
Table 73: Male Unemployed Non-Citizens (15 Years & Above) in the GCC Countries by Age Groups, 2014	137
Table 74: Females Unemployed (15 Years & Above) in the GCC Countries by Age Groups, 2014.....	138
Table 75: Female Unemployed Citizens (15 Years and Above) in the GCC Countries by Age Groups, 2014	139
Table 76: Female Unemployed Non-Citizens (15 Years & Above) in the GCC Countries by Age Groups, 2014.....	140
Table 77: Unemployed (15 Years & Above) in the GCC Countries by Education Level, 2014	142
Table 78: Citizens Unemployed (15 Years & Above) in the GCC Countries by Education Level, 2014	143
Table 79: Non-Citizens Unemployed (15 Years & Above) in the GCC Countries by Education Level, 2014.....	144

Table 80: Males Unemployed (15 Years & Above) in the GCC Countries by Education Level, 2014	145
Table 81: Male Unemployed Citizens (15 Years & Above) in the GCC Countries by Education Level, 2014	146
Table 82: Male Unemployed Non-Citizens (15 Years & Above) in the GCC Countries by Education Level, 2014.....	147
Table 83: Female Unemployed (15 Years & Above) in the GCC Countries by Education Level, 2014	148
Table 84: Female Unemployed Citizens (15 Years & Above) in the GCC Countries by Education Level, 2014	149
Table 85: Female Unemployed Non-Citizens (15 Years & Above) in the GCC Countries by Education Level, 2014.....	150
Table 86: Unemployed (15 Years & Above) in the GCC Countries by Marital Status, 2014.....	152
Table 87: Male Unemployed (15 Years & Above) in the GCC Countries by Marital Status, 2014.....	153
Table 88: Female Unemployed (15 Years & Above) in the GCC Countries by Marital Status, 2014.....	154

List of Figures

Figure 1: Labour Force Participation Rate in The GCC Countries by Nationality, 2011-2014	22
Figure 2: Labour Force Participation Rate for Citizen in The GCC Countries by Gender, 2011-2014	23
Figure 3: Unemployment Rate for Citizen in The GCC Countries by Gender, 2011-2014	27
Figure 4: Changes in Working Age Population in the GCC Countries by Nationality, 2011-2014	31
Figure 5 : Labour Force for Citizen From Total Labour Force in the GCC Countries, 2011-2014	35
Figure 6 : Labour Force for Citizen from Total Citizen Working Age Population in The GCC Countries, 2011-2014	36

Figure 7 : Non-Citizen Labour Force As Proportion of Non-Citizen Working Age Population in The GCC Countries, 2011-2014	36
Figure 8 : Employed (15 Years and Above) in the GCC Countries, 2011-2014	40
Figure 9 : Proportion of Unemployed (15 Years and Above) who are Citizens in the GCC Countries, 2011-2014	44
Figure 10 : Population Outside labour force (15 years & above) in the GCC countries, 2011-2014.....	48
Figure 11 : Proportion of Population outside labour force in the GCC countries, who were citizens, 2011-2014.....	48
Figure 12: Employed (15 Years and Above) in the GCC Countries by Gender, 2011-2014.....	53
Figure 13 : Employed (15 Years and Above) in the GCC Countries by Nationality, 2011-2014.....	54
Figure 14: Employed (15 Years and Above) in Bahrain by Nationality & Age Groups, 2014.....	55
Figure 15: Employed (15 Years and Above) in KSA by Nationality & Age Groups, 2014.....	56
Figure 16 : Employed (15 Years and Above) in Oman by Nationality & Age Groups, 2014	57
Figure 17: Employed (15 Years and Above) in Qatar by Nationality & Age Groups, 2014.....	58
Figure18 : Employed (15 Years and Above) in Kuwait by Nationality & Age Groups, 2014	59
Figure 19 : Employed (15 Years and Above) by Nationality & Education Level, Bahrain 2014.....	69
Figure 20 : Employed (15 Years and Above) by Nationality & Education Level, KSA 2014	70
Figure 21: Employed (15 Years and Above) by Nationality & Education Level: Oman 2014	71
Figure 22 : Employed (15 Years and Above) by Nationality & Education Level: Qatar 2014.....	72
Figure 23 : Employed (15 Years and Above) by Nationality & Education Level, Kuwait 2014.....	73
Figure 24 : Employed (15 Years and Above) in the GCC Countries ¹⁵ by Gender & Marital Status, 2014	83
Figure 25 : Employed (15 Years and Above) in the GCC Countries by Nationality & Work Sector, 2014	87
Figure 26: Citizens Employed (15 Years and Above) in the GCC Countries by Employment Status, 2014	91

Figure 27: Employed (15 Years and Above) by Nationality & Occupation, Bahrain 2014	95
Figure 28: Employed (15 Years and Above) by Nationality & Occupation, KSA 2014	96
Figure 29 : Employed (15 Years and Above) by Nationality & Occupation, Qatar 2014.....	97
Figure 30 : Employed (15 Years and Above) by Nationality & Occupation, Kuwait 2014	98
Figure 31: Unemployed (15 Years & Above) in the GCC Countries by Gender, 2014	129
Figure 32: Unemployed (15 Years & Above) in the GCC Countries by Nationality, 2014	130
Figure 33 : Citizens Unemployed (15 Years and Above) in the GCC Countries by Age Groups, 2014	131
Figure 34 : Citizens Unemployed (15 Years and Above) in the GCC Countries by Education Level, 2014.....	141
Figure 35 : Unemployed (15 Years & Above) in the GCC Countries by Gender & Marital Status, 2014	151

Summary of the Main Indicators of Labour Statistics in the GCC Countries 2011-2014¹

Years	UAE		Bahrain		KSA		Oman		Qatar		Kuwait*		GCC	
	Indicator	Change %	Indicator	Change %	Indicator	Change %	Indicator	Change %	Indicator	Change %	Indicator	Change %	Indicator	Change %
Labour Force Participation Rate (%)														
2011	71.7		53.2		86.7		75.1	
2012	71.7	0.0	54.1	1.7	86.5	-0.2	71.0	-5.5
2013	72.1	0.6	54.0	-0.2	87.2	0.8	67.2	-5.4
2014	71.2	-1.2	54.1	0.2	87.6	0.5	71.7	6.7
Citizen Labour Force Participation Rate (%)														
2011	49.2		37.7		48.7		50.8	
2012	48.4	-1.6	39.2	4.0	51.3	5.3	49.4	-2.8
2013	48.3	-0.2	40.4	3.1	52.1	1.6	48.1	-2.6
2014	48.4	0.2	41.2	2.0	51.9	-0.4	45.7	-5.0
Unemployment Rate (%)														
2011	-		5.8		0.6		3.6	
2012	-		5.5	-5.2	0.5	-16.7	3.6	
2013	-		5.6	1.8	0.3	-40.0	3.6	
2014	-		5.7	1.8	0.2	-33.3	2.9	-19.4
Citizen Unemployment Rate (%)														
2011	2.9		12.4		3.9		7.0	

¹Look to the definitions of indicators

Years	UAE		Bahrain		KSA		Oman		Qatar		Kuwait*		GCC	
	Indicator	Change %	Indicator	Change %	Indicator	Change %	Indicator	Change %	Indicator	Change %	Indicator	Change %	Indicator	Change %
2012	3.4	17.2	12.1	-2.4	3.0	-23.1	7.0	
2013	4.2	23.5	11.7	-3.3	1.5	-50.0	7.0	
2014	3.6	-14.3	11.7	0.0	0.9	-40.0	5.0	-28.6
Percentage of Citizens in Labour Force from the Total Labour Force (%)														
2011	29.1		44.8		6.1		19.5	
2012	28.5	-2.1	45.5	1.6	6.3	3.3	19.5	
2013	27.8	-2.5	47.0	3.3	6.0	-4.8	19.5	
2014	28.0	0.7	47.5	1.1	5.6	-6.7	16.8	-13.8
Total working Age Population (000)														
2011	945.0		19,832.3		2,555.3		1,472.8		2,397.1	
2012	971.7	2.8	20,320.1	2.5	2,823.9	10.5	1,556.5	5.7	2,533.8	5.7
2013	1,009.5	3.9	21,041.1	3.5	3,020.0	6.9	1,770.3	13.7	2,679.0	5.7
2014	1,042.0	3.2	21,715.6	3.2	3,108.2	2.9	1,929.2	9.0	2,834.0	5.8
(000) Total Citizens Working Age Population														
2011	400.6		12,551.9		1,346.7		158.9		688.8	
2012	410.6	2.5	12,769.7	1.7	1,387.4	3.0	166.0	4.5	708.5	2.9
2013	417.8	1.8	13,207.4	3.4	1,426.8	2.8	177.7	7.0	728.2	2.8
2014	429.3	2.8	13,544.7	2.6	1,466.8	2.8	181.6	2.2	748.6	2.8
Total Labour Force (000)														

Years	UAE		Bahrain		KSA		Oman		Qatar		Kuwait*		GCC	
	Indicator	Change %	Indicator	Change %	Indicator	Change %	Indicator	Change %	Indicator	Change %	Indicator	Change %	Indicator	Change %
2011	677.4		10,544.1		1,277.4		1,800.0	
2012	696.7	2.8	10,997.9	4.3	1,347.1	5.5	1,800.0	
2013	727.4	4.4	11,361.8	3.3	1,543.3	14.6	1,800.0	
2014	...		742.1	2.0	11,739.3	3.3	1,689.9	9.5	2,032.6	12.9
Total Citizens Labour Force (000)														
2011	197.3		4,728.8		77.4		350.2	
2012	198.9	0.8	5,000.2	5.7	85.2	10.1	350.2	
2013	202.0	1.5	5,339.7	6.8	92.6	8.7	350.2	
2014	...		207.8	2.9	5,577.5	4.5	94.3	1.8	342.2	-2.3
Total employed (000)														
2011	671.6		9,935.5		1,473.5		1,270.2		1,735.3	
2012	690.0	2.7	10,390.3	4.6	1,682.6	14.2	1,340.6	5.5	1,735.3	
2013	718.9	4.2	10,729.1	3.3	1,864.1	10.8	1,539.1	14.8	1,735.3	
2014	...		734.7	2.2	11,067.7	3.2	1,940.9	4.1	1,686.7	9.6	1,974.5	13.8
Total Citizens Employed (000)														
2011	191.5		4,143.1		333.7		74.4		325.6	
2012	192.1	0.3	4,397.4	6.1	338.9	1.6	82.6	11.0	325.6	
2013	193.5	0.7	4,717.1	7.3	362.6	7.0	91.1	10.3	325.6	
2014	200.3	3.5	4,926.2	4.4	394.4	8.8	93.5	2.6	325.1	-0.2

Years	UAE		Bahrain		KSA		Oman		Qatar		Kuwait*		GCC	
	Indicator	Change %	Indicator	Change %	Indicator	Change %	Indicator	Change %	Indicator	Change %	Indicator	Change %	Indicator	Change %
Total Unemployed (000)														
2011	5.8		608.6		7.2		64.7	
2012	6.8	17.2	607.5	-0.2	6.5	-9.7	64.7	
2013	8.5	25.0	632.6	4.1	4.1	-36.9	64.7	
2014	7.4	-12.9	671.6	6.2	3.3	-19.5	58.1	-10.2
Total Citizens Unemployed (000)														
2011	5.8		585.7		3.0		24.6	
2012	6.8	17.2	602.9	2.9	2.6	-13.3	24.6	
2013	8.5	25.0	622.5	3.3	1.4	-46.2	24.6	
2014	7.4	-12.9	651.3	4.6	0.8	-42.9	17.1	-30.5

* Kuwait Percentage change for period 2011-2014

Concepts and Definitions

This section deals with a review of the concepts and definitions used by the GCC countries for labour statistics from various sources of administrative or statistical sample surveys

Working Age Population:

The international definition as set by the International Labor Organization defines the working age population as all persons aged 15 years and above.

The legal minimum working age depend on the country and the economic situation. Some countries, the legal working age is 18 years, while for some countries, the minimum age is 16 years.

Official statistics provided by National Statistical Offices, international organizations and bodies, use the international standard of 15 years and above.

Labour Force:

Labour force also known as the economically active population, is all those people who were employed or unemployed in a specific reference period. This definition excludes all students enrolled in school (who are not working or looking for work), housewives, those who are unable to work, retired or others who are not working or looking for work.

Employed (Working Population):

All persons of working age (15 and above), who during a reference period worked to produce goods or provide services for pay (cash or kind) or worked for profit from their own (or partially owned) business or worked without pay in the family business or with other individuals. It also includes those who have a temporary absence from a job during the reference period due to vacation or illness or any other reason.

Unemployed:

All persons of working age (15 and above) who were not in employment during the reference period, carried out activities to seek employment during a specified recent period and were currently available to take up employment given a job opportunity.

Population Outside Labour Force:

Inactive population also known as the population outside the labor force. This group has been defined according to the International Labor Organization standards as all persons in working age (15 years and over) and not in employment or unemployment as follows:

- ✓ Persons who are still in school (students).
- ✓ Housewives or those working to perform household activities.
- ✓ Retired from the military and civilian organization.
- ✓ Individuals have income and revenue, such as stocks, bonds, yields, rental buildings, ... etc.
- ✓ Disabled and persons who are unable to perform any work because of disability or old age.
- ✓ Others: any items not listed above.

Labour Force Participation Rate:

All persons in labour force (employed and unemployed) aged 15 and above, divided by the total working age population aged 15 and above and multiplied by 100.

Unemployment Rate:

All persons unemployed aged 15 and above, divided by all persons in labour force (employed and unemployed) aged 15 and above and multiplied by 100.

Section One: Labour Statistics in GCC Countries 2011-2014

This section presents the most important labor statistics in the GCC countries for the period 2011-2014. It deals with the working-age population, the labor force with component employment and unemployment as the main characteristics such as gender, and nationality. The section also identifies, the most important labor statistics indicators -unemployment rate and economic participation rate.

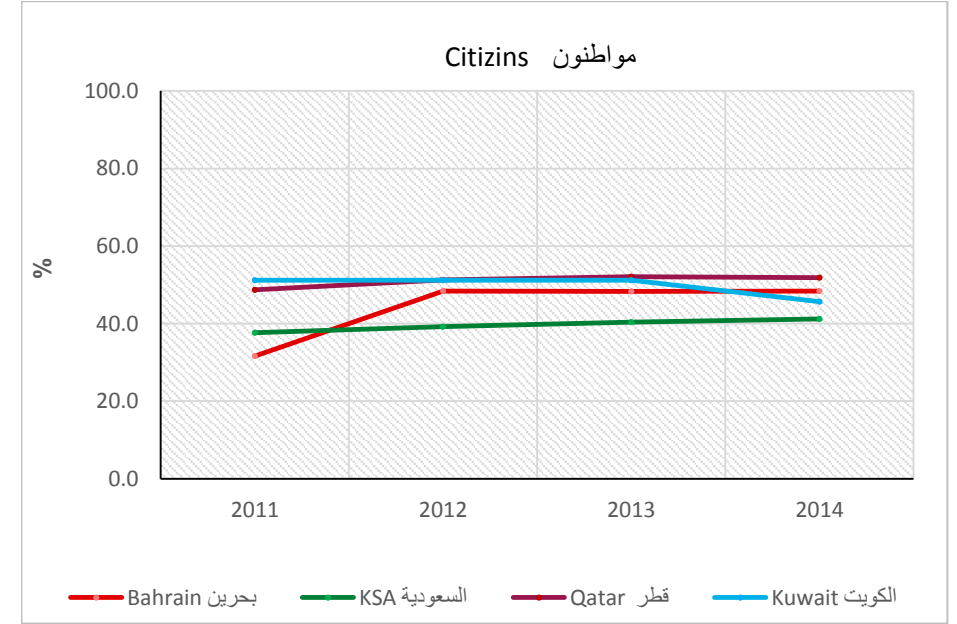
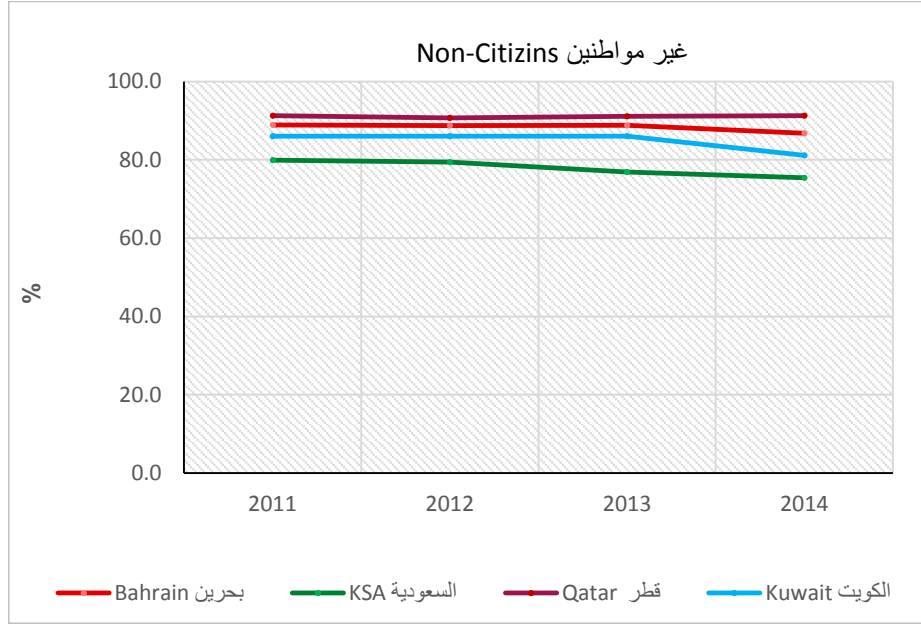
القسم الأول: إحصاءات العمل في دول مجلس التعاون 2011-2014م

يتناول هذا القسم عرضاً لأهم إحصاءات العمل في دول مجلس التعاون للفترة الزمنية 2011-2014م، حيث يتطرق إلى السكان في سن العمل، والقوى العاملة بشقيها العاملين والمتعطلين حسب الخصائص الرئيسية كالنوع والجنسية، بالإضافة إلى التعرف على أهم مؤشرات إحصاءات العمل كمعدل البطالة ومعدل المشاركة الاقتصادية.

1.1: Labour Force Participation Rate

1.1: معدل المشاركة في القوى العاملة

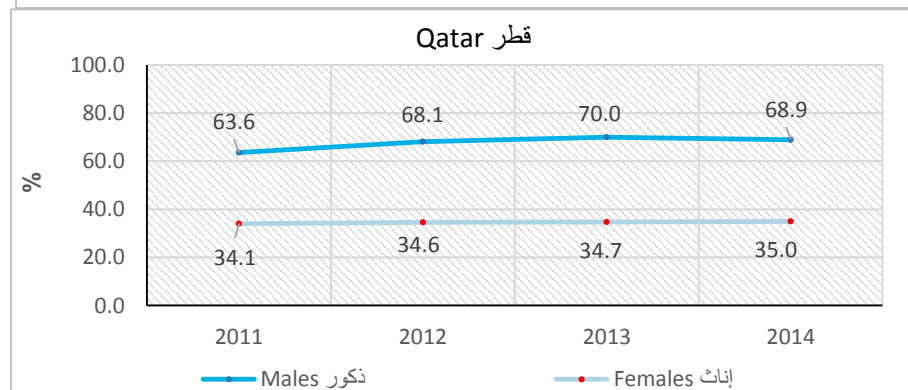
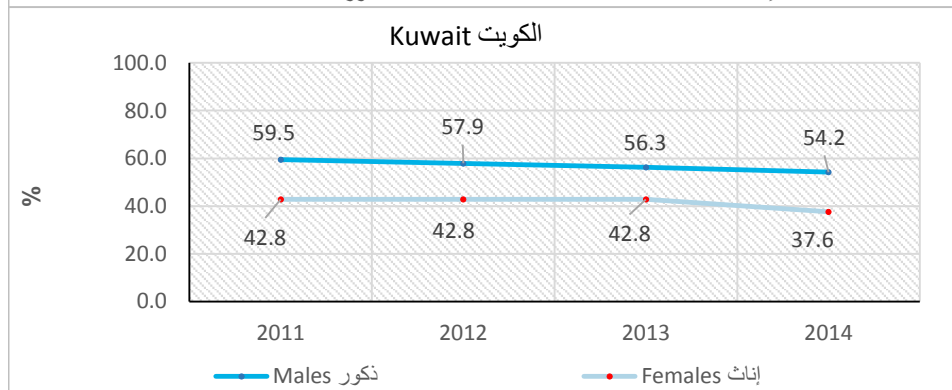
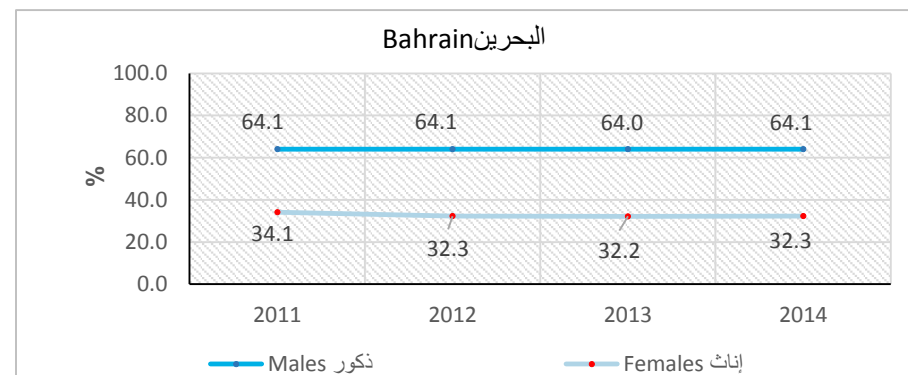
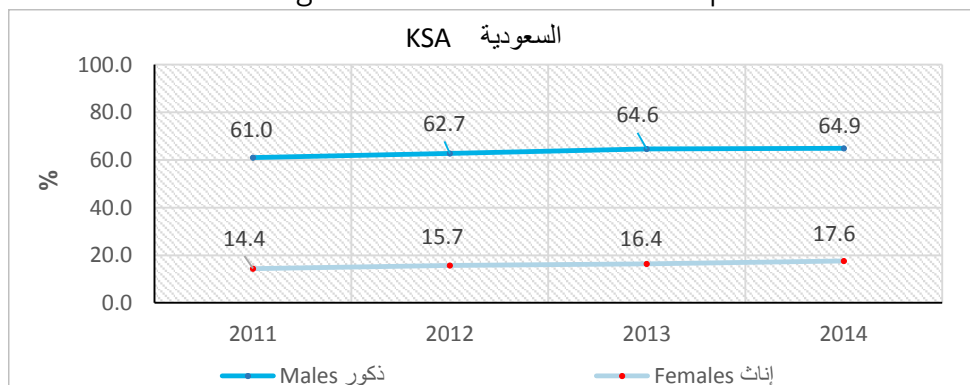
شكل 1: معدل المشاركة في القوى العاملة في دول مجلس التعاون² حسب الجنسية، 2011-2014م (%)
 Figure 1: Labour Force Participation Rate in The GCC Countries² by Nationality, 2011-2014 (%)



² Data for UAE and Oman are not available

² بيانات دولة الإمارات العربية المتحدة وسلطنة عُمان غير متوفرة

شكل 2: معدل المشاركة في القوى العاملة للمواطنين في دول مجلس التعاون³ حسب النوع، 2011-2014م (%)
 Figure 2: Labour Force Participation Rate for Citizen in The GCC Countries³ by Gender, 2011-2014 (%)



³ Data for UAE, Bahrain & Oman are not available

³ بيانات كل من دولة الإمارات العربية المتحدة ومملكة البحرين وسلطنة عُمان غير متوفرة

جدول 1: معدل المشاركة في القوى العاملة في دول مجلس التعاون حسب الجنسية، 2011-2014م (%)

Table 1: Labour Force Participation Rate in the GCC Countries by Nationality, 2011-2014 (%)

Item	مجلس التعاون	الكويت	قطر	عمان	السعودية	البحرين	الإمارات	البيان
	GCC	Kuwait	Qatar	Oman	KSA	Bahrain	UAE	
2011								2011
Total	...	75.1	86.7	...	53.2	71.7	...	جملة
Citizens	...	50.8	48.7	...	37.7	49.2	...	مواطنون
Non-Citizens	...	84.9	91.3	...	79.9	88.2	...	غير مواطنين
2012								2012
Total	...	71.0	86.5	...	54.1	71.7	...	جملة
Citizens	...	49.4	51.3	...	39.2	48.4	...	مواطنون
Non-Citizens	...	79.4	90.7	...	79.4	88.7	...	غير مواطنين
2013								2013
Total	...	67.2	87.2	...	54.0	72.1	...	جملة
Citizens	...	48.1	52.1	...	40.4	48.3	...	مواطنون
Non-Citizens	...	74.3	91.1	...	76.9	88.8	...	غير مواطنين
2014								2014
Total	...	71.7	87.6	...	54.1	71.2	...	جملة
Citizens	...	45.7	51.9	...	41.2	48.4	...	مواطنون
Non-Citizens	...	81.1	91.3	...	75.4	87.2	...	غير مواطنين

جدول 2: معدل المشاركة الاقتصادية للذكور في دول مجلس التعاون حسب الجنسية، 2011-2014م (%)

Table 2: Economic Participation Rate for Males in the GCC Countries by Nationality, 2011-2014 (%)

Item	مجلس التعاون	الكويت	قطر	عُمان	السعودية	البحرين	الإمارات	البيان
	GCC	Kuwait	Qatar	Oman	KSA	Bahrain	UAE	
2011								2011
Total	...	85.8	95.7	...	76.5	86.8	...	جملة
Citizens	...	59.5	63.6	...	61.0	64.1	...	مواطنون
Non-Citizens	...	94.1	98.0	...	94.4	97.8	...	غير مواطنين
2012								2012
Total	...	81.9	95.7	...	77.6	86.9	...	جملة
Citizens	...	57.9	68.1	...	62.7	64.1	...	مواطنون
Non-Citizens	...	98.3	97.7	...	94.5	97.9	...	غير مواطنين
2013								2013
Total	...	78.1	96.2	...	78.3	87.2	...	جملة
Citizens	...	56.3	70.0	...	64.6	64.0	...	مواطنون
Non-Citizens	...	84.8	97.9	...	94.2	98.2	...	غير مواطنين
2014								2014
Total	...	85.2	96.1	...	78.2	86.7	...	جملة
Citizens	...	54.2	68.9	...	64.9	64.1	...	مواطنون
Non-Citizens	...	94.2	97.8	...	93.4	97.6	...	غير مواطنين

جدول 3: معدل المشاركة في القوى العاملة للإناث في دول مجلس التعاون حسب الجنسية، 2011-2014م (%)
 Table 3: Labour Force Participation Rate for Females in the GCC Countries by Nationality, 2011-2014 (%)

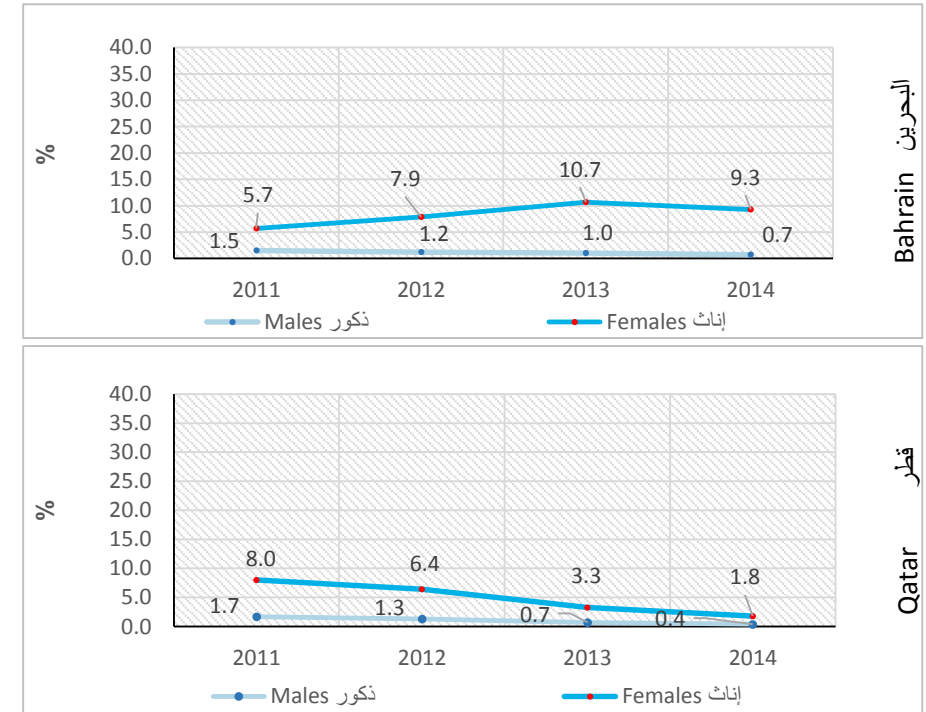
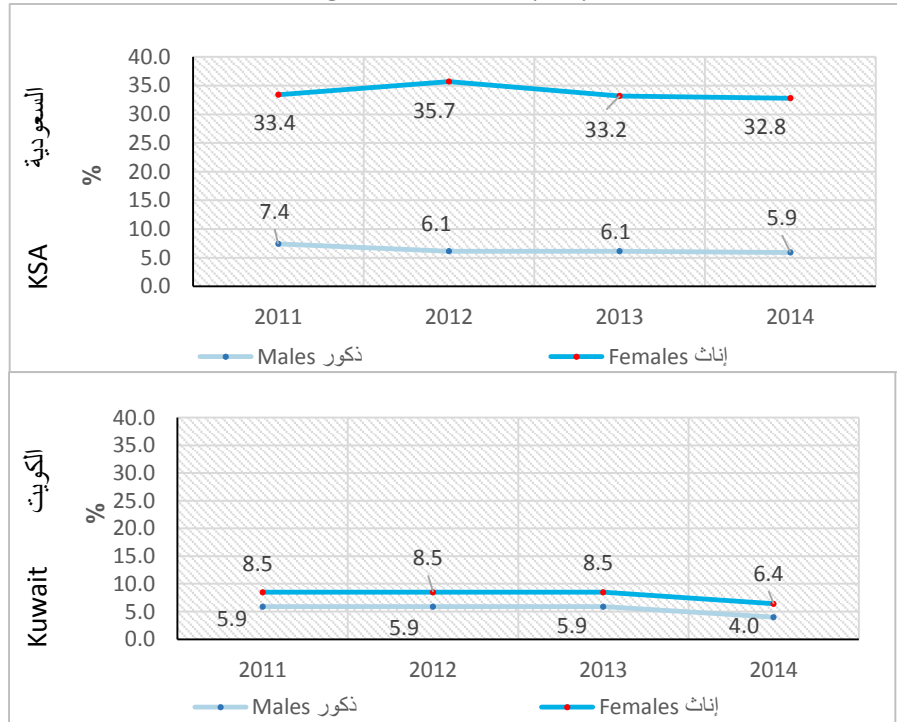
Item	مجلس التعاون	الكويت	قطر	عُمان	السعودية	البحرين	الإمارات	البيان
	GCC	Kuwait	Qatar	Oman	KSA	Bahrain	UAE	
2011								2011
Total	...	61.1	52.1	...	19.8	43.8	...	جملة
Citizens	...	42.8	34.1	...	14.4	34.1	...	مواطنون
Non-Citizens	...	71.1	58.6	...	37.7	58.2	...	غير مواطنين
2012								2012
Total	...	61.1	52.4	...	20.3	42.5	...	جملة
Citizens	...	42.8	34.6	...	15.7	32.3	...	مواطنون
Non-Citizens	...	71.1	58.4	...	35.4	58.3	...	غير مواطنين
2013								2013
Total	...	61.1	53.1	...	20.1	42.9	...	جملة
Citizens	...	42.8	34.7	...	16.4	32.2	...	مواطنون
Non-Citizens	...	71.1	59.0	...	31.2	58.5	...	غير مواطنين
2014								2014
Total	...	53.8	53.7	...	20.4	43.2	...	جملة
Citizens	...	37.6	35.0	...	17.6	32.3	...	مواطنون
Non-Citizens	...	61.3	59.4	...	28.7	57.2	...	غير مواطنين

1.2: Unemployment Rate

2.1: معدل البطالة

شكل 3: معدل البطالة للمواطنين في دول مجلس التعاون حسب النوع، 2011-2014م (%)

Figure 3: Unemployment Rate for Citizen in The GCC Countries⁴ by Gender, 2011-2014 (%)



⁴ Data for UAE and Oman are not available

⁴ بيانات كل من دولة الإمارات العربية المتحدة وسلطنة عُمان غير متوفرة

جدول 4: معدل البطالة في دول مجلس التعاون حسب الجنسية، 2011-2014م (%)

Table 4: Unemployment Rate in the GCC Countries by Nationality, 2011-2014 (%)

Item	مجلس التعاون	الكويت	قطر	عُمان	السعودية	البحرين	الإمارات	البيان
	GCC	Kuwait	Qatar	Oman	KSA	Bahrain	UAE	
2011								2011
Total	...	3.6	0.6	...	5.8	-	...	جملة
Citizens	...	7.0	3.9	...	12.4	2.9	...	مواطنون
Non-Citizens	...	2.8	0.3	...	0.4	-	...	غير مواطنين
2012								2012
Total	...	3.6	0.5	...	5.5	-	...	جملة
Citizens	...	7.0	3.0	...	12.1	3.4	...	مواطنون
Non-Citizens	...	2.8	0.3	...	0.1	-	...	غير مواطنين
2013								2013
Total	...	3.6	0.3	...	5.6	-	...	جملة
Citizens	...	7.0	1.5	...	11.7	4.2	...	مواطنون
Non-Citizens	...	2.8	0.2	...	0.2	-	...	غير مواطنين
2014								2014
Total	...	2.9	0.2	...	5.7	-	...	جملة
Citizens	...	5.0	0.9	...	11.7	3.6	...	مواطنون
Non-Citizens	...	2.4	0.2	...	0.3	-	...	غير مواطنين

جدول 5: معدل البطالة للذكور في دول مجلس التعاون حسب الجنسية، 2011-2014م (%)

Table 5: Unemployment Rate for Males in the GCC Countries by Nationality, 2011-2014 (%)

Item	مجلس التعاون	الكويت	قطر	عُمان	السعودية	البحرين	الإمارات	البيان
	GCC	Kuwait	Qatar	Oman	KSA	Bahrain	UAE	
2011								2011
Total	...	2.9	0.2	...	3.3	-	...	جملة
Citizens	...	5.9	1.7	...	7.4	1.5	...	مواطنون
Non-Citizens	...	2.3	0.1	...	0.3	-	...	غير مواطنين
2012								2012
Total	...	2.9	0.1	...	2.7	-	...	جملة
Citizens	...	5.9	1.3	...	6.1	1.2	...	مواطنون
Non-Citizens	...	2.3	0.1	...	0.1	-	...	غير مواطنين
2013								2013
Total	...	2.9	0.1	...	2.8	-	...	جملة
Citizens	...	5.9	0.7	...	6.1	1.0	...	مواطنون
Non-Citizens	...	2.3	0.1	...	0.1	-	...	غير مواطنين
2014								2014
Total	...	1.9	0.1	...	2.8	-	...	جملة
Citizens	...	4.0	0.4	...	5.9	0.7	...	مواطنون
Non-Citizens	...	1.5	0.1	...	0.2	-	...	غير مواطنين

جدول 6: معدل البطالة للإناث في دول مجلس التعاون حسب الجنسية، 2011-2014م (%)

Table 6: Unemployment Rate for Females in the GCC Countries by Nationality, 2011-2014 (%)

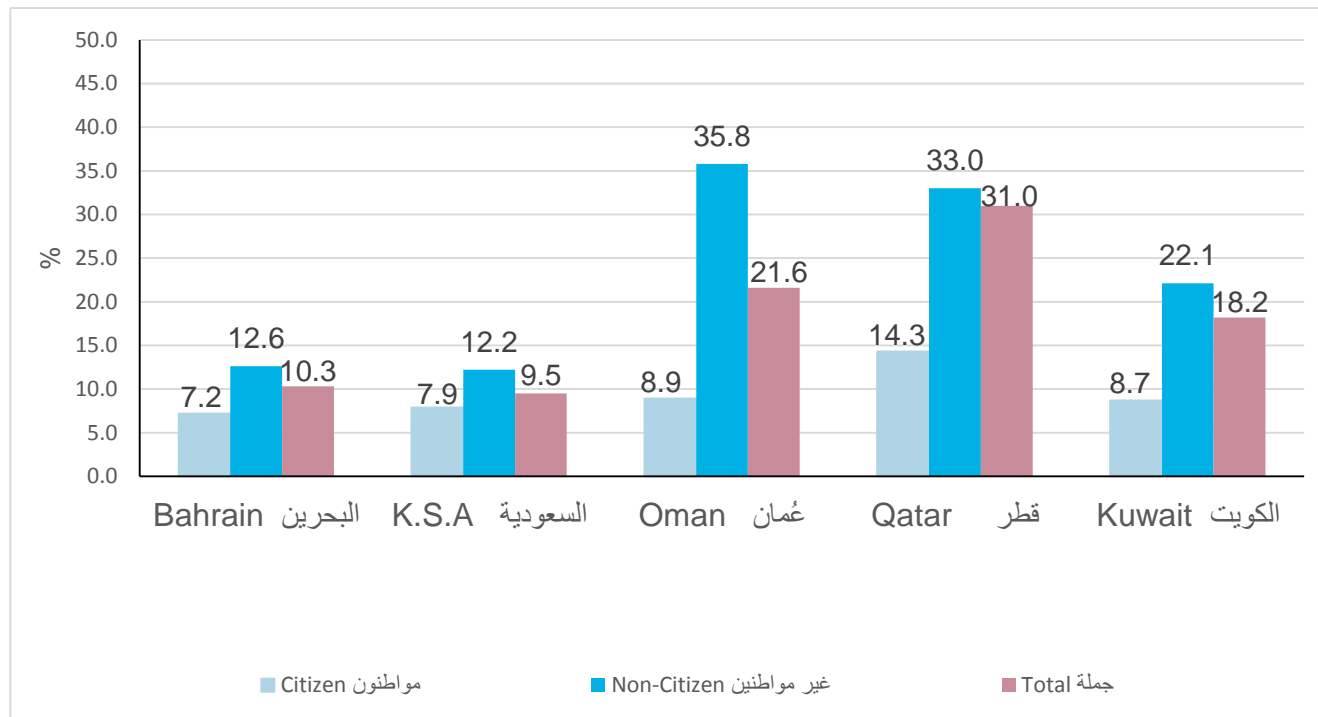
Item	مجلس التعاون	الكويت	قطر	عُمان	السعودية	البحرين	الإمارات	البيان
	GCC	Kuwait	Qatar	Oman	KSA	Bahrain	UAE	
2011								2011
Total	...	4.9	3.3	...	19.2	-	...	جملة
Citizens	...	8.5	8.0	...	33.4	5.7	...	مواطنون
Non-Citizens	...	3.7	2.4	...	1.0	-	...	غير مواطنين
2012								2012
Total	...	4.9	2.8	...	21.3	-	...	جملة
Citizens	...	8.5	6.4	...	35.7	7.9	...	مواطنون
Non-Citizens	...	3.7	2.1	...	0.1	-	...	غير مواطنين
2013								2013
Total	...	4.9	1.5	...	20.7	-	...	جملة
Citizens	...	8.5	3.3	...	33.2	10.7	...	مواطنون
Non-Citizens	...	3.7	1.2	...	0.6	-	...	غير مواطنين
2014								2014
Total	...	4.9	1.1	...	21.6	-	...	جملة
Citizens	...	6.4	1.8	...	32.8	9.3	...	مواطنون

Non-Citizens	...	4.5	0.9	...	1.0	-	...	غير مواطنين
--------------	-----	-----	-----	-----	-----	---	-----	-------------

1.3: Working Age Population

3.1: السكان في سن العمل

شكل 4: التغيير في السكان في سن العمل في دول مجلس التعاون⁶ حسب الجنسية، ما بين عامي 2011-2014م (%)
 Figure 4: Changes in Working Age Population in the GCC Countries⁶ by Nationality, 2011-2014 (%)



⁶ Data for UAE is not available

⁵ البيانات لدولة الإمارات العربية المتحدة غير متوفرة

جدول 7: السكان في سن العمل (15 سنة فأكثر) في دول مجلس التعاون حسب الجنسية، 2011-2014م (أفراد)
 Table 7: Working Age Population (15 year and above) in the GCC Countries by Nationality, 2011-2014 (Persons)

Item	مجلس التعاون GCC	الكويت Kuwait	قطر Qatar	عمان Oman	السعودية KSA	البحرين Bahrain	الإمارات UAE	البيان
2011								2011
Total	...	2,397,144	1,472,755	2,555,273	19,832,252	944,983	...	جملة
Citizens	...	688,754	158,942	1,346,730	12,551,859	400,637	...	مواطنون
Non-Citizens	...	1,708,390	1,313,813	1,208,543	7,280,393	544,346	...	غير مواطنين
2012								2012
Total	...	2,533,790	1,556,539	2,823,868	20,320,149	971,748	...	جملة
Citizens	...	708,515	166,013	1,387,404	12,769,721	410,555	...	مواطنون
Non-Citizens	...	1,825,275	1,390,526	1,436,464	7,550,428	561,193	...	غير مواطنين
2013								2013
Total	...	2,678,988	1,770,274	3,019,967	21,041,065	1,009,536	...	جملة
Citizens	...	728,230	177,666	1,426,820	13,207,383	417,819	...	مواطنون
Non-Citizens	...	1,950,758	1,592,608	1,593,147	7,833,682	591,717	...	غير مواطنين
2014								2014
Total	...	2,833,978	1,929,163	3,108,210	21,715,561	1,041,975	...	جملة
Citizens	...	748,624	181,612	1,466,798	13,544,710	429,289	...	مواطنون
Non-Citizens	...	2,085,354	1,747,551	1,641,412	8,170,851	612,686	...	غير مواطنين

جدول 8: السكان الذكور في سن العمل (15 سنة فأكثر) في دول مجلس التعاون حسب الجنسية، 2011-2014م (أفراد)

Table 8: Working Age Population for Males (15 Year and Above) in the GCC Countries by Nationality, 2011-2014 (Persons)

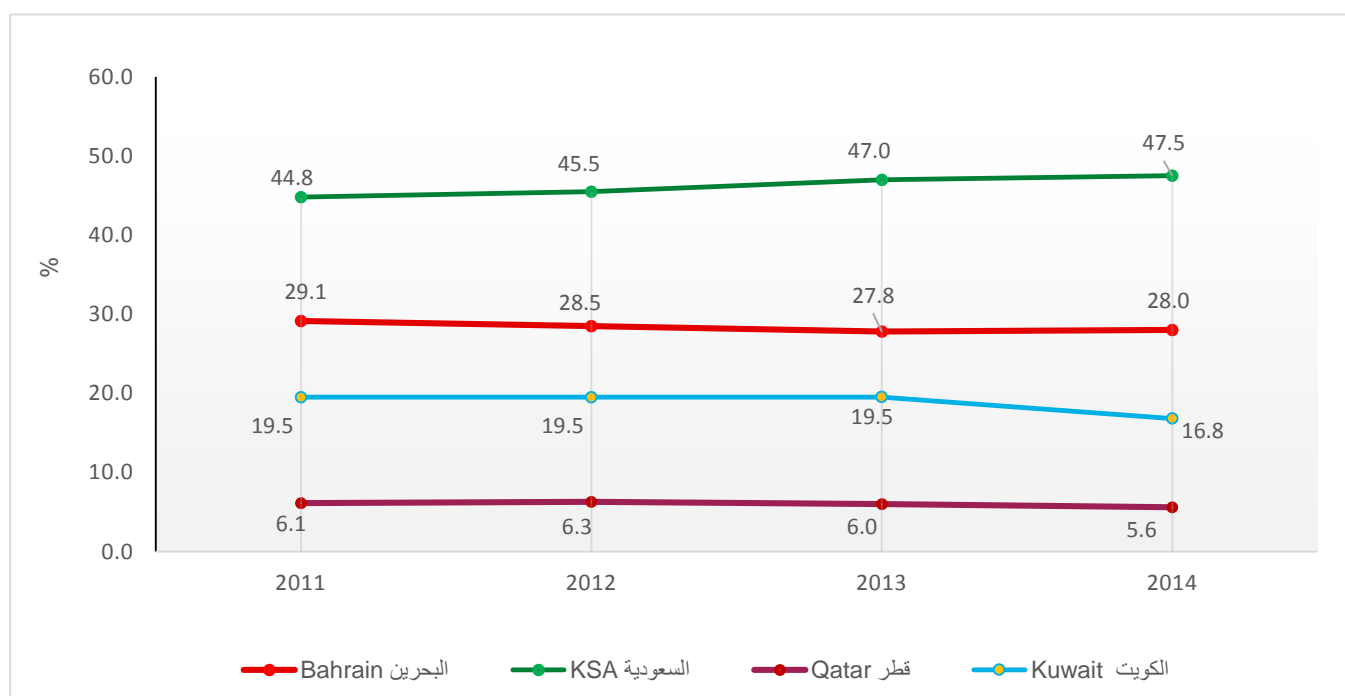
Item	مجلس التعاون GCC	الكويت Kuwait	قطر Qatar	عمان Oman	السعودية KSA	البحرين Bahrain	الإمارات UAE	البيان
2011								2011
Total	...	1,392,325	1,169,264	1,712,345	11,677,206	613,593	...	جملة
Citizens	...	335,864	78,768	684,647	6,263,716	201,755	...	مواطنون
Non-Citizens	...	1,056,461	1,090,496	1,027,698	5,413,490	411,838	...	غير مواطنين
2012								2012
Total	...	1,458,644	1,227,806	1,924,525	11,994,698	639,164	...	جملة
Citizens	...	345,493	82,783	703,299	6,374,040	208,618	...	مواطنون
Non-Citizens	...	1,113,151	1,145,023	1,221,226	5,620,658	430,546	...	غير مواطنين
2013								2013
Total	...	1,528,112	1,400,492	2,075,949	12,259,943	663,897	...	جملة
Citizens	...	355,230	87,579	720,955	6,584,997	212,268	...	مواطنون
Non-Citizens	...	1,172,882	1,312,913	1,354,994	5,674,946	451,629	...	غير مواطنين
2014								2014
Total	...	1,618,986	1,543,986	2,128,666	12,648,521	668,548	...	جملة
Citizens	...	365,178	90,693	739,211	6,747,948	217,760	...	مواطنون
Non-Citizens	...	1,253,808	1,453,293	1,389,455	5,900,573	450,788	...	غير مواطنين

جدول 9: السكان الإناث في سن العمل (15 سنة فأكثر) في دول مجلس التعاون حسب الجنسية، 2011-2014م (أفراد)

Table 9: Working Age Population for Females (15 Years and Above) in the GCC Countries by Nationality, 2011-2014 (Persons)

Item	مجلس التعاون GCC	الكويت Kuwait	قطر Qatar	عمان Oman	السعودية KSA	البحرين Bahrain	الإمارات UAE	البيان
2011								2011
Total	...	1,004,819	303,491	842,928	8,155,046	331,390	...	جملة
Citizens	...	352,890	80,174	662,083	6,288,143	198,882	...	مواطنون
Non-Citizens	...	651,929	223,317	180,845	1,866,903	132,508	...	غير مواطنين
2012								2012
Total	...	1,075,146	328,733	899,343	8,325,451	332,584	...	جملة
Citizens	...	363,022	83,230	684,105	6,395,681	201,937	...	مواطنون
Non-Citizens	...	712,124	245,503	215,238	1,929,770	130,647	...	غير مواطنين
2013								2013
Total	...	1,150,876	369,782	944,018	8,781,122	345,639	...	جملة
Citizens	...	373,000	90,087	705,865	6,622,386	205,551	...	مواطنون
Non-Citizens	...	777,876	279,695	238,153	2,158,736	140,088	...	غير مواطنين
2014								2014
Total	...	1,214,992	385,177	979,544	9,067,040	376,427	...	جملة
Citizens	...	383,446	90,919	727,587	6,796,762	211,529	...	مواطنون
Non-Citizens	...	831,546	294,258	251,957	2,270,278	164,898	...	غير مواطنين

شكل 5: القوى العاملة المواطنة من إجمالي القوى العاملة في دول مجلس التعاون، 2011-2014م (%)
 Figure 5 : Labour Force for Citizen From Total Labour Force in the GCC Countries⁷ , 2011-2014 (%)

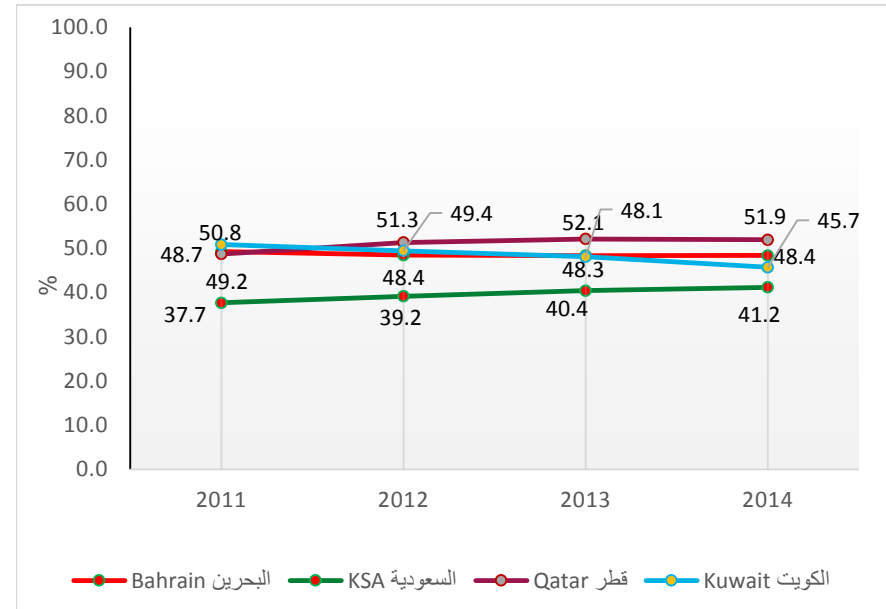


⁷ Data for UAE & Oman are not available

⁶ بيانات دولة الإمارات العربية المتحدة وسلطنة عُمان غير متوفرة

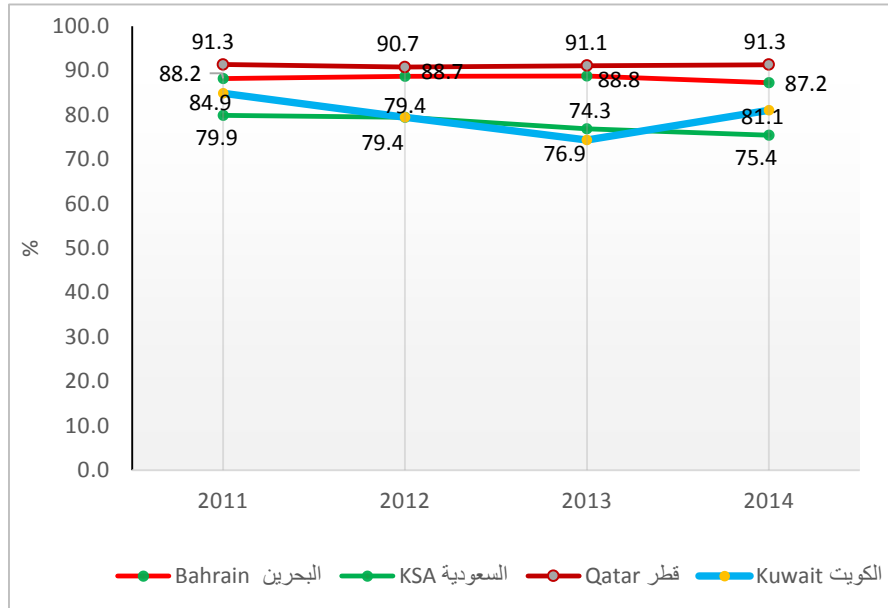
شكل6: القوى العاملة المواطنة من إجمالي السكان في سن العمل المواطنين في دول مجلس التعاون^٧ ، 2011 – 2014م (%)

Figure 6 : Labour Force for Citizen from Total Citizen Working Age Population in The GCC Countries⁷ , 2011-2014 (%)



شكل 7: القوى العاملة غير المواطنة من إجمالي السكان في سن العمل غير المواطنين في دول مجلس التعاون^٨ ، 2011 – 2014م (%)

Figure 7 : Non-Citizen Labour Force As Proportion of Non-Citizen Working Age Population in The GCC Countries⁸ , 2011-2014 (%)



⁷ Data for UAE & Oman are not available

⁸ Data for UAE & Oman are not available

⁷ بيانات دولة الإمارات العربية المتحدة وسلطنة عُمان غير متوفرة

⁸ بيانات دولة الإمارات العربية المتحدة وسلطنة عُمان غير متوفرة

جدول 10: القوى العاملة (15 سنة فأكثر) في دول مجلس التعاون حسب الجنسية، 2011-2014م (أفراد)

Table 10: Labour force (15 year and above) in the GCC countries by Nationality, 2011-2014 (Persons)

Item	مجلس التعاون GCC	الكويت Kuwait	قطر Qatar	عمان Oman	السعودية KSA	البحرين Bahrain	الإمارات UAE	البيان
2011								2011
Total	...	1,800,033	1,277,445	...	10,544,089	677,365	...	جملة
Citizens	...	350,220	77,410	...	4,728,798	197,268	...	مواطنون
Non-Citizens	...	1,449,813	1,200,035	...	5,815,291	480,097	...	غير مواطنين
2012								2012
Total	...	1,800,033	1,347,060	...	10,997,856	696,749	...	جملة
Citizens	...	350,220	85,187	...	5,000,224	198,907	...	مواطنون
Non-Citizens	...	1,449,813	1,261,873	...	5,997,632	497,842	...	غير مواطنين
2013								2013
Total	...	1,800,033	1,543,265	...	11,361,770	727,392	...	جملة
Citizens	...	350,220	92,562	...	5,339,660	201,964	...	مواطنون
Non-Citizens	...	1,449,813	1,450,703	...	6,022,110	525,428	...	غير مواطنين
2014								2014
Total	...	2,032,599	1,689,933	...	11,739,303	742,115	...	جملة
Citizens	...	342,214	94,310	...	5,577,489	207,760	...	مواطنون
Non-Citizens	...	1,690,384	1,595,623	...	6,161,814	534,355	...	غير مواطنين

جدول 11: القوى العاملة للذكور (15 سنة فأكثر) في دول مجلس التعاون حسب الجنسية، 2011-2014م (أفراد)

Table 11: Labour force for Males (15 year and above) in the GCC countries by Nationality, 2011-2014 (Persons)

Item	مجلس التعاون GCC	الكويت Kuwait	قطر Qatar	عمان Oman	السعودية KSA	البحرين Bahrain	الإمارات UAE	البيان
2011								2011
Total	...	1,194,168	1,119,257	...	8,932,367	532,334	...	جملة
Citizens	...	200,006	50,093	...	3,821,599	129,417	...	مواطنون
Non-Citizens	...	994,162	1,069,164	...	5,110,768	402,917	...	غير مواطنين
2012								2012
Total	...	1,194,168	1,174,811	...	9,309,036	555,375	...	جملة
Citizens	...	200,006	56,356	...	3,994,764	133,668	...	مواطنون
Non-Citizens	...	994,162	1,118,455	...	5,314,272	421,707	...	غير مواطنين
2013								2013
Total	...	1,194,168	1,346,908	...	9,599,606	579,201	...	جملة
Citizens	...	200,006	61,277	...	4,251,024	135,750	...	مواطنون
Non-Citizens	...	994,162	1,285,631	...	5,348,582	443,451	...	غير مواطنين
2014								2014
Total	...	1,378,706	1,483,175	...	9,889,791	579,593	...	جملة
Citizens	...	198,055	62,459	...	4,379,347	139,491	...	مواطنون
Non-Citizens	...	1,180,652	1,420,716	...	5,510,444	440,102	...	غير مواطنين

جدول 12: القوى العاملة للإناث (15 سنة فأكثر) في دول مجلس التعاون حسب الجنسية، 2011-2014م (أفراد)

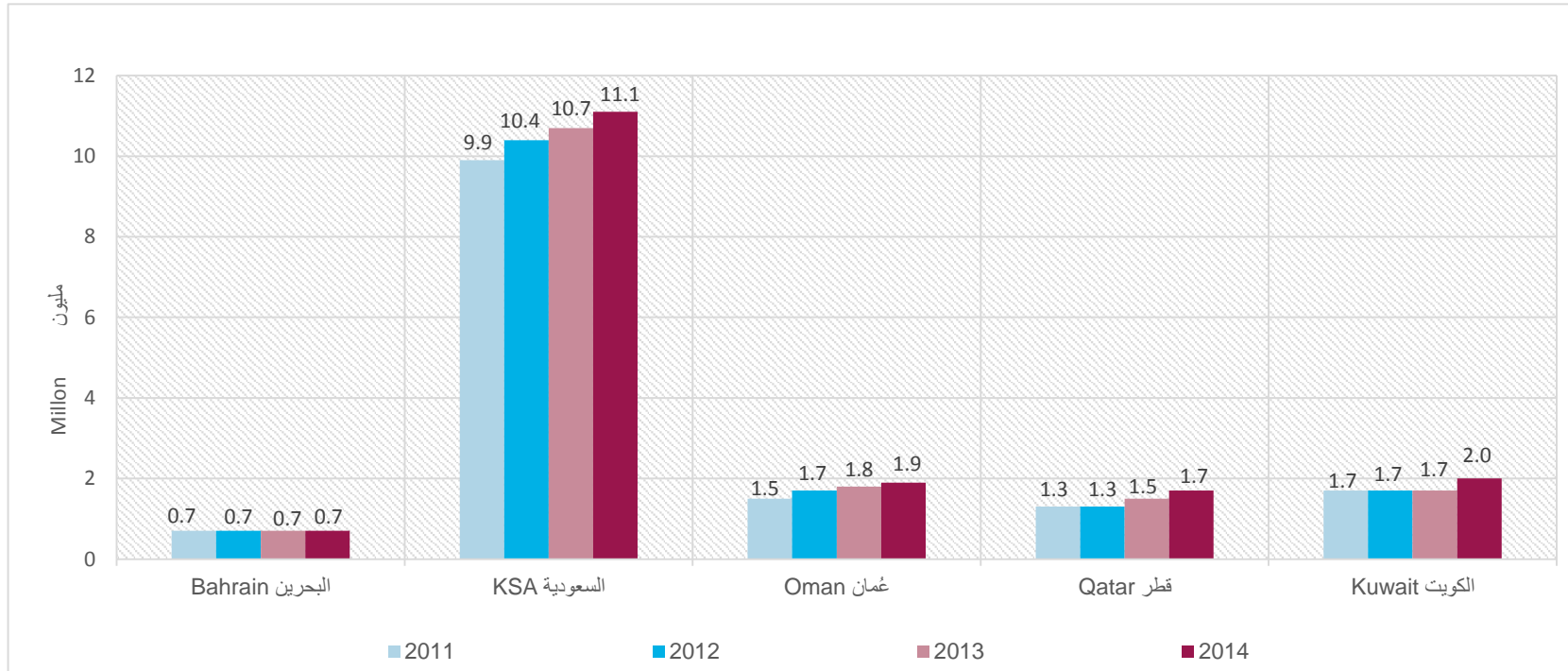
Table 12: Labour force for Females (15 year and above) in the GCC countries by Nationality, 2011-2014 (Persons)

Item	مجلس التعاون	الكويت	قطر	عُمان	السعودية	البحرين	الإمارات	البيان
	GCC	Kuwait	Qatar	Oman	KSA	Bahrain	UAE	
2011								2011
Total	...	605,865	158,188	...	1,611,722	145,031	...	جملة
Citizens	...	150,214	27,317	...	907,199	67,851	...	مواطنون
Non-Citizens	...	455,651	130,871	...	704,523	77,180	...	غير مواطنين
2012								2012
Total	...	605,865	172,249	...	1,688,820	141,374	...	جملة
Citizens	...	150,214	28,831	...	1,005,460	65,239	...	مواطنون
Non-Citizens	...	455,651	143,418	...	683,360	76,135	...	غير مواطنين
2013								2013
Total	...	605,865	196,357	...	1,762,164	148,191	...	جملة
Citizens	...	150,214	31,285	...	1,088,636	66,214	...	مواطنون
Non-Citizens	...	455,651	165,072	...	673,528	81,977	...	غير مواطنين
2014								2014
Total	...	653,892	206,758	...	1,849,512	162,522	...	جملة
Citizens	...	144,159	31,851	...	1,198,142	68,269	...	مواطنون
Non-Citizens	...	509,733	174,907	...	651,370	94,253	...	غير مواطنين

1.5: Employed

5.1: المشتغلون

شكل 8: المشتغلون (15 سنة فأكثر) في دول مجلس التعاون⁹ ، 2011-2014م (مليون)
 Figure 8 : Employed (15 Years and Above) in the GCC Countries⁹ , 2011-2014 (million)



⁹ Data for UAE is not available

⁹ بيانات دولة الإمارات العربية المتحدة غير متوفرة

جدول 13: المشتغلون (15 سنة فأكثر) في دول مجلس التعاون حسب الجنسية، 2011-2014م (أفراد)

Table 13: Employed (15 Years and Above) in the GCC Countries by Nationality, 2011-2014 (Persons)

Item	مجلس التعاون GCC	الكويت Kuwait	قطر Qatar	عمان Oman	السعودية KSA	البحرين Bahrain	الإمارات UAE	البيان
2011								2011
Total	...	1,735,285	1,270,245	1,473,471	9,935,534	671,597	...	جملة
Citizens	...	325,602	74,373	333,699	4,143,071	191,500	...	مواطنون
Non-Citizens	...	1,409,683	1,195,872	1,139,772	5,792,463	480,097	...	غير مواطنين
2012								2012
Total	...	1,735,285	1,340,582	1,682,574	10,390,324	689,961	...	جملة
Citizens	...	325,602	82,601	338,870	4,397,371	192,119	...	مواطنون
Non-Citizens	...	1,409,683	1,257,981	1,343,704	5,992,953	497,842	...	غير مواطنين
2013								2013
Total	...	1,735,285	1,539,140	1,864,125	10,729,123	718,924	...	جملة
Citizens	...	325,602	91,133	362,597	4,717,127	193,496	...	مواطنون
Non-Citizens	...	1,409,683	1,448,007	1,501,528	6,011,996	525,428	...	غير مواطنين
2014								2014
Total	...	1,974,450	1,686,671	1,940,883	11,067,673	734,701	...	جملة
Citizens	...	325,074	93,484	394,429	4,926,184	200,346	...	مواطنون
Non-Citizens	...	1,649,376	1,593,187	1,546,454	6,141,489	534,355	...	غير مواطنين

جدول 14: المشتغلون الذكور (15 سنة فأكثر) في دول مجلس التعاون حسب الجنسية، 2011-2014م (أفراد)

Table 14: Males Employed (15 Years and Above) in the GCC Countries by Nationality, 2011-2014 (Persons)

Item	مجلس التعاون GCC	الكويت Kuwait	قطر Qatar	عمان Oman	السعودية KSA	البحرين Bahrain	الإمارات UAE	البيان
2011								2011
Total	...	1,159,187	1,117,311	1,257,818	8,633,440	530,428	...	جملة
Citizens	...	188,107	49,228	234,517	3,538,669	127,511	...	مواطنون
Non-Citizens	...	971,080	1,068,083	1,023,301	5,094,771	402,917	...	غير مواطنين
2012								2012
Total	...	1,159,187	1,173,186	1,441,594	9,060,820	553,771	...	جملة
Citizens	...	188,107	55,609	235,422	3,750,781	132,064	...	مواطنون
Non-Citizens	...	971,080	1,117,577	1,206,172	5,310,039	421,707	...	غير مواطنين
2013								2013
Total	...	1,159,187	1,345,715	1,590,703	9,332,307	577,847	...	جملة
Citizens	...	188,107	60,877	250,141	3,989,632	134,396	...	مواطنون
Non-Citizens	...	971,080	1,284,838	1,340,562	5,342,675	443,451	...	غير مواطنين
2014								2014
Total	...	1,352,873	1,482,142	1,642,489	9,617,289	578,547	...	جملة
Citizens	...	190,098	62,202	270,062	4,120,467	138,445	...	مواطنون
Non-Citizens	...	1,162,775	1,419,940	1,372,427	5,496,822	440,102	...	غير مواطنين

جدول 15: المشغولون الإناث (15 سنة فأكثر) في دول مجلس التعاون حسب الجنسية، 2011-2014م (أفراد)

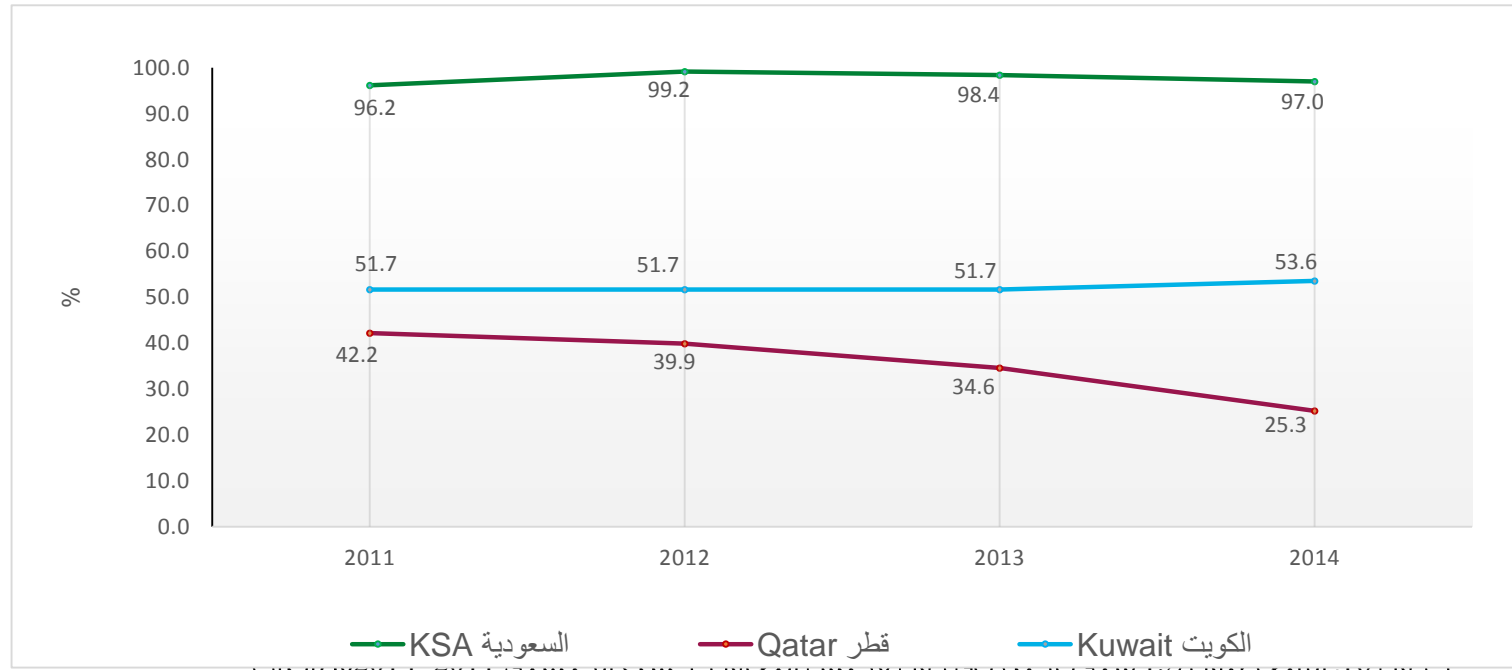
Table 15: Females Employed (15 Years and Above) in the GCC Countries by Nationality, 2011-2014 (Persons)

Item	مجلس التعاون GCC	الكويت Kuwait	قطر Qatar	عمان Oman	السعودية KSA	البحرين Bahrain	الإمارات UAE	البيان
2011								2011
Total	...	576,098	152,934	215,653	1,302,094	141,169	...	جملة
Citizens	...	137,495	25,145	99,182	604,402	63,989	...	مواطنون
Non-Citizens	...	438,603	127,789	116,471	697,692	77,180	...	غير مواطنين
2012								2012
Total	...	576,098	167,396	240,980	1,329,504	136,190	...	جملة
Citizens	...	137,495	26,992	103,448	646,590	60,055	...	مواطنون
Non-Citizens	...	438,603	140,404	137,532	682,914	76,135	...	غير مواطنين
2013								2013
Total	...	576,098	193,425	273,422	1,396,816	141,077	...	جملة
Citizens	...	137,495	30,256	112,456	727,495	59,100	...	مواطنون
Non-Citizens	...	438,603	163,169	160,966	669,321	81,977	...	غير مواطنين
2014								2014
Total	...	621,577	204,529	298,394	1,450,384	156,154	...	جملة
Citizens	...	134,976	31,282	124,367	805,717	61,901	...	مواطنون
Non-Citizens	...	486,601	173,247	174,027	644,667	94,253	...	غير مواطنين

1.6: Unemployed

6.1: المتعطلون

شكل 9: المواطنون المتعطلون (15 سنة فأكثر) في دول مجلس التعاون¹ من إجمالي المتعطلين عن العمل، 2011-2014م (%)
 Figure 9 : Proportion of Unemployed (15 Years and Above) who are Citizens in the GCC Countries¹⁰, 2011-2014 (%)



¹⁰ Data for UAE and Oman are not available
 Bahrain 100% for citizen

¹⁰ بيانات دولة الإمارات العربية المتحدة وسلطنة عُمان غير متوفرة
 مملكة البحرين 100% للمواطنين

جدول 17: المتعطلون (15 سنة فأكثر) في دول مجلس التعاون حسب الجنسية، 2011-2014م (أفراد)

Table 16: Unemployed (15 Years and Above) in the GCC Countries by Nationality, 2011-2014 (Persons)

Item	مجلس التعاون GCC	الكويت Kuwait	قطر Qatar	عمان Oman	السعودية KSA	البحرين Bahrain	الإمارات UAE	البيان
2011								2011
Total	...	64,748	7,200	...	608,555	5,768	...	جملة
Citizens	...	24,618	3,037	...	585,727	5,768	...	مواطنون
Non-Citizens	...	40,130	4,163	...	22,828	-	...	غير مواطنين
2012								2012
Total	...	64,748	6,478	...	607,532	6,788	...	جملة
Citizens	...	24,618	2,586	...	602,853	6,788	...	مواطنون
Non-Citizens	...	40,130	3,892	...	4,679	-	...	غير مواطنين
2013								2013
Total	...	64,748	4,125	...	632,647	8,468	...	جملة
Citizens	...	24,618	1,429	...	622,533	8,468	...	مواطنون
Non-Citizens	...	40,130	2,696	...	10,114	-	...	غير مواطنين
2014								2014
Total	...	58,076	3,262	...	671,630	7,414	...	جملة
Citizens	...	17,140	826	...	651,305	7,414	...	مواطنون
Non-Citizens	...	40,936	2,436	...	20,325	-	...	غير مواطنين

جدول 18: المتعطلون الذكور (15 سنة فأكثر) في دول مجلس التعاون حسب الجنسية، 2011-2014م (أفراد)

Table 17: Male Unemployed (15 Years and Above) in the GCC Countries by Nationality, 2011-2014 (Persons)

Item	مجلس التعاون	الكويت	قطر	عُمان	السعودية	البحرين	الإمارات	البيان
	GCC	Kuwait	Qatar	Oman	KSA	Bahrain	UAE	
2011								2011
Total	...	34,981	1,946	...	298,927	1,906	...	جملة
Citizens	...	11,899	865	...	282,930	1,906	...	مواطنون
Non-Citizens	...	23,082	1,081	...	15,997	-	...	غير مواطنين
2012								2012
Total	...	34,981	1,625	...	248,216	1,604	...	جملة
Citizens	...	11,899	747	...	243,983	1,604	...	مواطنون
Non-Citizens	...	23,082	878	...	4,233	-	...	غير مواطنين
2013								2013
Total	...	34,981	2,932	...	267,299	1,354	...	جملة
Citizens	...	11,899	400	...	261,392	1,354	...	مواطنون
Non-Citizens	...	23,082	793	...	5,907	-	...	غير مواطنين
2014								2014
Total	...	25,761	1,033	...	272,502	1,046	...	جملة
Citizens	...	7,957	257	...	258,880	1,046	...	مواطنون
Non-Citizens	...	17,804	776	...	13,622	-	...	غير مواطنين

جدول 19: المتعطلون الإناث (15 سنة فأكثر) في دول مجلس التعاون حسب الجنسية، 2011-2014م (أفراد)

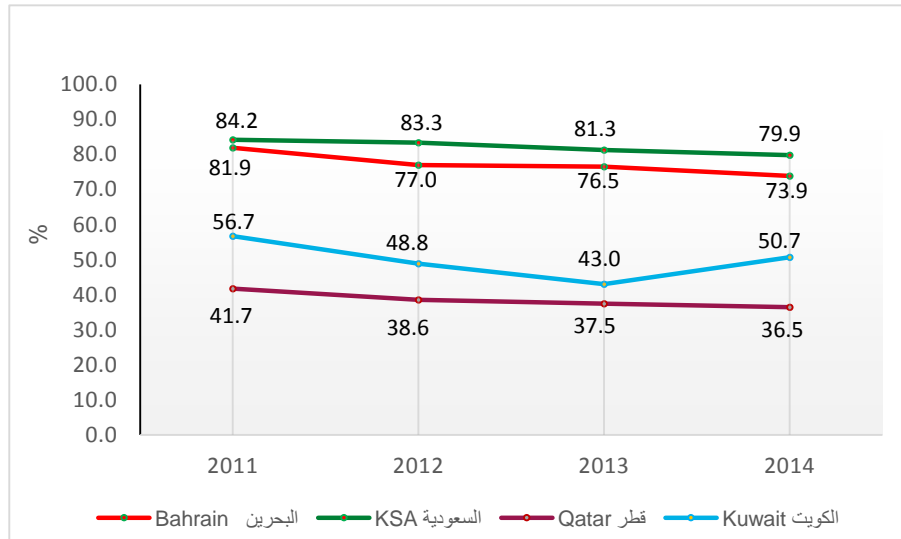
Table 18: Female Unemployed (15 years and above) in the GCC countries by Nationality, 2011-2014 (Persons)

Item	مجلس التعاون	الكويت	قطر	عُمان	السعودية	البحرين	الإمارات	البيان
	GCC	Kuwait	Qatar	Oman	KSA	Bahrain	UAE	
2011								2011
Total	...	29,767	5,254	...	309,628	3,862	...	جملة
Citizens	...	12,719	2,172	...	302,797	3,862	...	مواطنون
Non-Citizens	...	17,048	3,082	...	6,831	-	...	غير مواطنين
2012								2012
Total	...	29,767	4,853	...	359,316	5,184	...	جملة
Citizens	...	12,719	1,839	...	358,870	5,184	...	مواطنون
Non-Citizens	...	17,048	3,014	...	446	-	...	غير مواطنين
2013								2013
Total	1,193	...	365,348	7,114	...	جملة
Citizens	1,029	...	361,141	7,114	...	مواطنون
Non-Citizens	1,903	...	4,207	-	...	غير مواطنين
2014								2014
Total	...	32,315	2,229	...	399,128	6,368	...	جملة
Citizens	...	9,183	569	...	392,425	6,368	...	مواطنون
Non-Citizens	...	23,132	1,660	...	6,703	-	...	غير مواطنين

1.7: Population Outside Labour Force

شكل 11: المواطنين خارج القوى العاملة (15 سنة فأكثر) في دول مجلس التعاون¹¹ من إجمالي السكان خارج القوى العاملة، 2011-2014م (%)

Figure 11 : Proportion of Population outside labour force in the GCC countries¹², who were citizens, 2011-2014 (%)



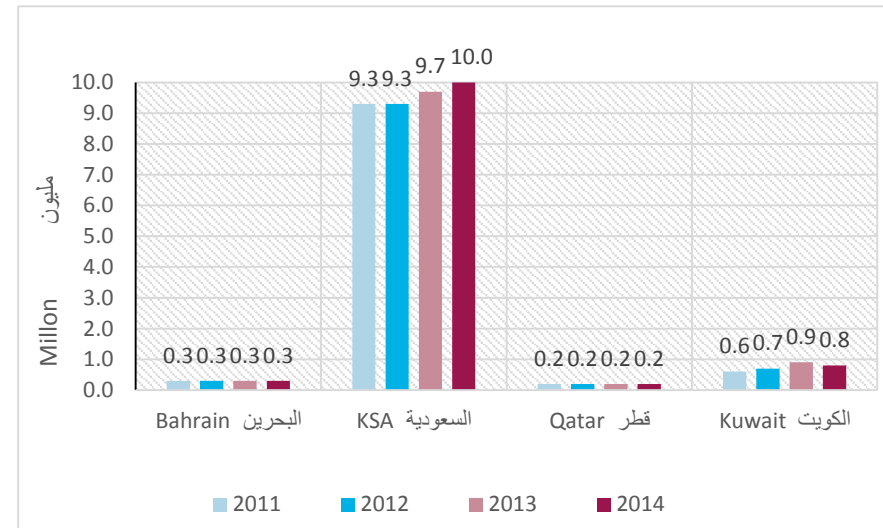
¹¹ Data for UAE & Oman are not available

¹² Data for UAE & Oman are not available

7.1: السكان خارج القوى العاملة

شكل 10: السكان خارج القوى العاملة (15 سنة فأكثر) في دول مجلس التعاون¹¹، 2011-2014م (مليون)

Figure 10 : Population Outside labour force (15 years & above) in the GCC countries¹¹, 2011-2014 (million)



¹¹ بيانات دولة الإمارات العربية المتحدة وسلطنة عُمان غير متوفرة

¹² بيانات دولة الإمارات العربية المتحدة وسلطنة عُمان غير متوفرة

جدول 20: السكان خارج القوى العاملة (15 سنة فأكثر) في دول مجلس التعاون حسب الجنسية، 2011-2014م (أفراد)

Table 19: Population Outside Labour Force (15 Years and Above) in the GCC Countries by Nationality, 2011-2014 (Persons)

Item	مجلس التعاون GCC	الكويت Kuwait	قطر Qatar	عمان Oman	السعودية KSA	البحرين Bahrain	الإمارات UAE	البيان
2011								2011
Total	...	597,111	195,310	...	9,288,163	334,331	...	جملة
Citizens	...	338,534	81,532	...	7,823,061	273,953	...	مواطنون
Non-Citizens	...	258,577	113,778	...	1,465,102	60,378	...	غير مواطنين
2012								2012
Total	...	733,757	209,479	...	9,322,293	274,999	...	جملة
Citizens	...	358,295	80,826	...	7,769,497	211,648	...	مواطنون
Non-Citizens	...	375,462	128,653	...	1,552,796	63,351	...	غير مواطنين
2013								2013
Total	...	878,955	227,009	...	9,679,295	282,144	...	جملة
Citizens	...	378,010	85,104	...	7,867,723	215,855	...	مواطنون
Non-Citizens	...	500,945	141,905	...	1,811,572	66,289	...	غير مواطنين
2014								2014
Total	...	801,379	239,230	...	9,976,258	299,860	...	جملة
Citizens	...	406,410	87,302	...	7,967,221	221,529	...	مواطنون
Non-Citizens	...	394,970	151,928	...	2,009,037	81,331	...	غير مواطنين

جدول 21: السكان الذكور خارج القوى العاملة (15 سنة فأكثر) في دول مجلس التعاون حسب الجنسية، 2011-2014م (أفراد)

Table 20: Population Outside Labour Force for Males (15 Years & Above) in the GCC Countries by Nationality, 2011-2014 (Persons)

Item	مجلس التعاون GCC	الكويت Kuwait	قطر Qatar	عُمان Oman	السعودية KSA	البحرين Bahrain	الإمارات UAE	البيان
2011								2011
Total	...	198,157	50,007	...	2,744,839	177,432	...	جملة
Citizens	...	135,858	28,675	...	2,442,117	123,010	...	مواطنون
Non-Citizens	...	62,299	21,332	...	302,722	54,422	...	غير مواطنين
2012								2012
Total	...	264,476	52,995	...	2,685,662	83,789	...	جملة
Citizens	...	145,487	26,427	...	2,379,276	74,950	...	مواطنون
Non-Citizens	...	118,989	26,568	...	306,386	8,839	...	غير مواطنين
2013								2013
Total	...	333,944	53,584	...	2,660,337	84,696	...	جملة
Citizens	...	155,224	26,302	...	2,333,973	76,518	...	مواطنون
Non-Citizens	...	178,720	27,282	...	326,364	8,178	...	غير مواطنين
2014								2014
Total	...	240,279	60,811	...	2,758,730	88,955	...	جملة
Citizens	...	167,123	28,234	...	2,368,601	78,269	...	مواطنون
Non-Citizens	...	73,156	32,577	...	390,129	10,686	...	غير مواطنين

جدول 22: السكان الإناث خارج القوى العاملة (15 سنة فأكثر) في دول مجلس التعاون حسب الجنسية، 2011-2014م (أفراد)

Table 21: Population Outside Labour Force for Females (15 Years & Above) in the GCC Countries by Nationality, 2011-2014 (Persons)

Item	مجلس التعاون	الكويت	قطر	عمان	السعودية	البحرين	الإمارات	البيان
	GCC	Kuwait	Qatar	Oman	KSA	Bahrain	UAE	
2011								2011
Total	...	398,954	145,303	...	6,543,324	259,106	...	جملة
Citizens	...	202,676	52,857	...	5,380,944	150,943	...	مواطنون
Non-Citizens	...	196,278	92,446	...	1,162,380	108,163	...	غير مواطنين
2012								2012
Total	...	469,281	156,484	...	6,636,631	191,210	...	جملة
Citizens	...	212,808	54,399	...	5,390,221	136,698	...	مواطنون
Non-Citizens	...	256,473	102,085	...	1,246,410	54,512	...	غير مواطنين
2013								2013
Total	...	545,011	173,425	...	7,018,958	197,448	...	جملة
Citizens	...	222,786	58,802	...	5,533,750	139,337	...	مواطنون
Non-Citizens	...	322,225	114,623	...	1,485,208	58,111	...	غير مواطنين
2014								2014
Total	...	561,100	178,419	...	7,217,528	213,905	...	جملة
Citizens	...	239,287	59,068	...	5,598,620	143,260	...	مواطنون
Non-Citizens	...	321,813	119,351	...	1,618,908	70,645	...	غير مواطنين

Section Two: Employed in GCC Countries 2014

This section present the social and economic characteristics of employed persons in the GCC countries for year 2014, presented by the major characteristics such as gender, nationality, educational level and marital status states. The section also presents information on some economic characteristics such as occupation, economic activity, work sector and employment status.

القسم الثاني: المشتغلون في دول مجلس التعاون 2014م

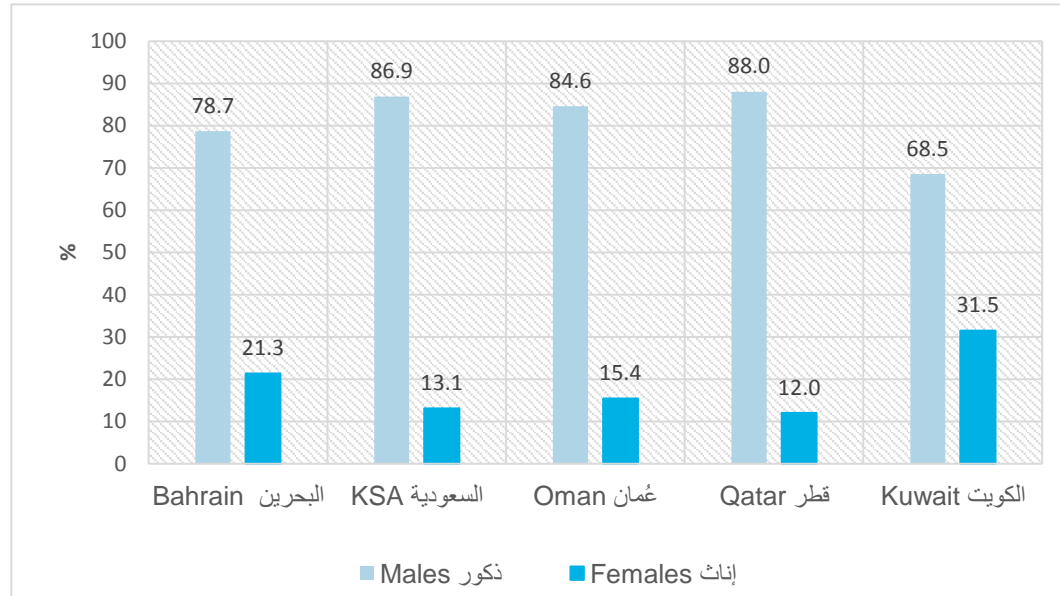
يتناول هذا القسم عرضاً للخصائص الاجتماعية والاقتصادية للمشتغلين في دول مجلس التعاون لعام 2014م، حيث يتم التعرف على المشتغلين حسب الخصائص الرئيسية كالنوع والجنسية والمستوى التعليمي والحالة الزوجية، بالإضافة إلى التعرف على المشتغلين حسب بعض الخصائص الاقتصادية كالمهنة والنشاط الاقتصادي وقطاع العمل والحالة العملية.

2.1: Employed by Gender & Nationality

1.2: المشتغلون حسب النوع والجنسية

شكل 12: المشتغلون (15 سنة فأكثر) في دول مجلس التعاون¹³ حسب النوع، 2014م ((توزيع نسبي)

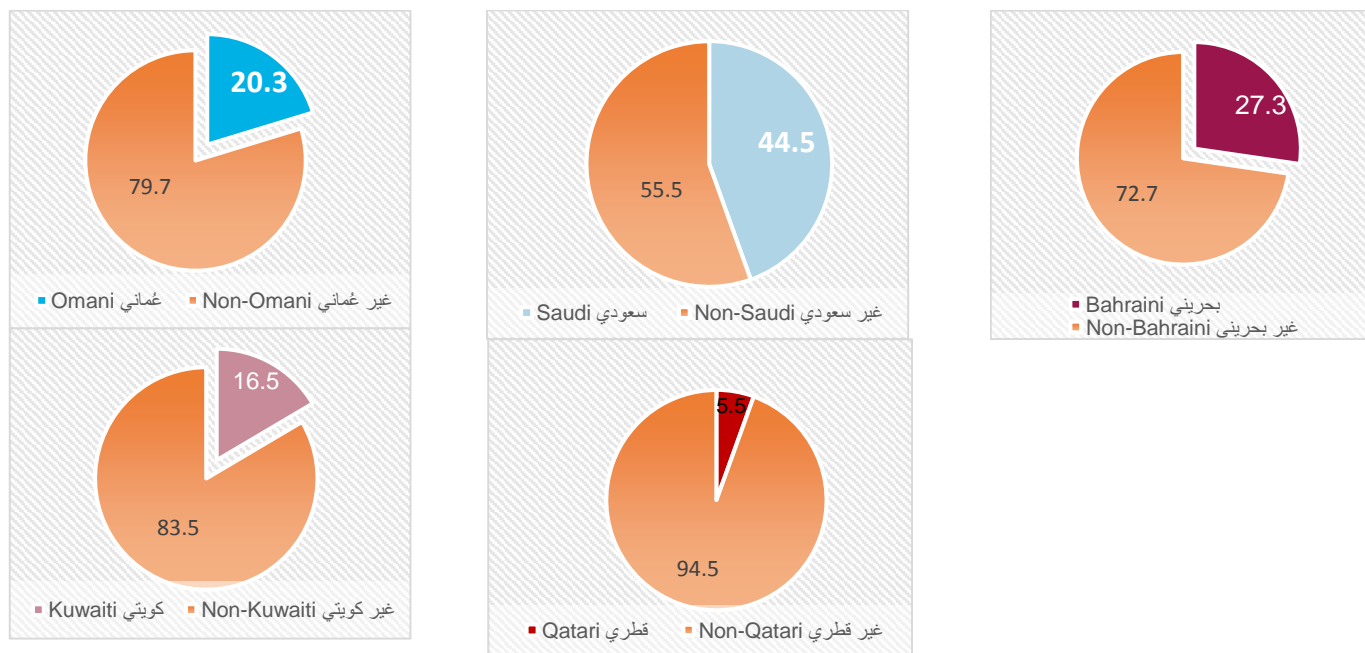
Figure 12: Employed (15 Years and Above) in the GCC Countries¹³ by Gender, 2011-2014 (Percent Distribution)



¹³ Data for UAE is not available

¹³ بيانات دولة الإمارات العربية المتحدة غير متوفرة

شكل 13: المشتغلون (15 سنة فأكثر) في دول مجلس التعاون¹⁴ حسب الجنسية، 2014م (توزيع نسبي)
 Figure 13 : Employed (15 Years and Above) in the GCC Countries¹⁴ by Nationality, 2011-2014 (Percent Distribution)



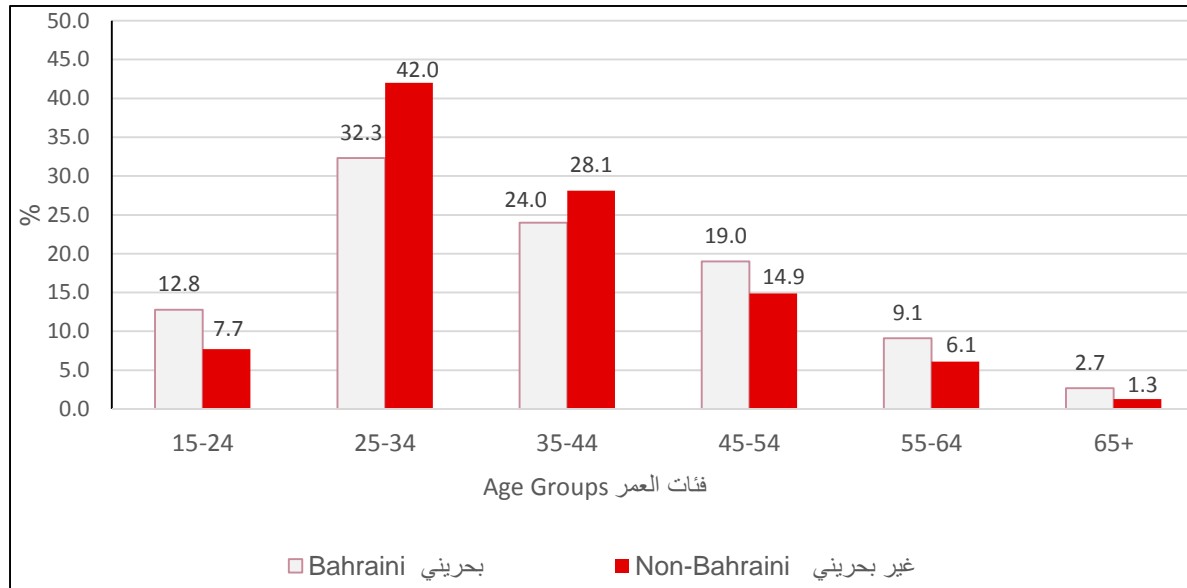
¹⁴ Data for UAE is not available

¹⁴ بيانات دولة الإمارات العربية المتحدة غير متوفرة

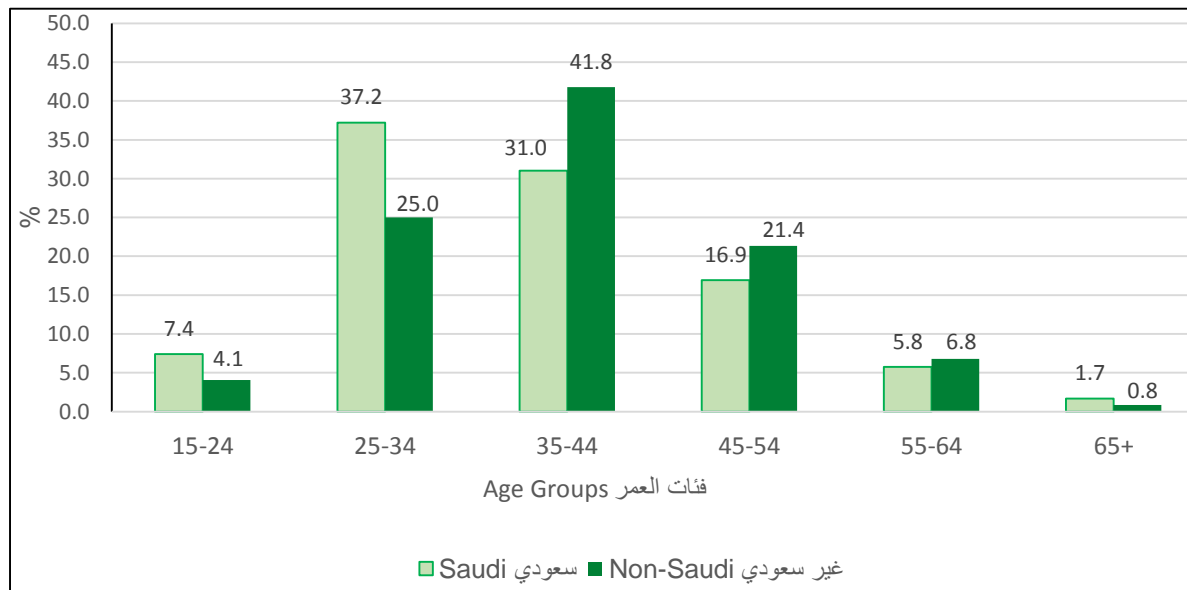
2.2: Employed by Age

2.2: المشتغلون حسب العمر

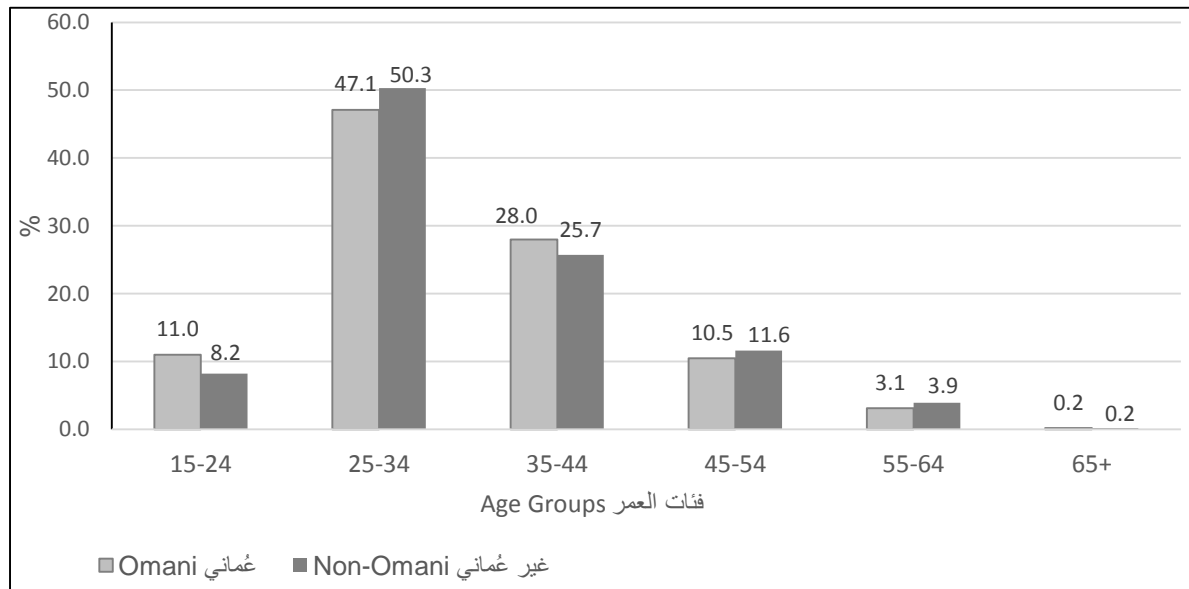
شكل 14: المشتغلون (15 سنة فأكثر) في مملكة البحرين حسب الجنسية وفئات العمر، 2014م (توزيع نسبي)
Figure 14: Employed (15 Years and Above) in Bahrain by Nationality & Age Groups, 2014 (Percent Distribution)



شكل 15: المشتغلون (15 سنة فأكثر) في المملكة العربية السعودية حسب الجنسية وفئات العمر، 2014م (توزيع نسبي)
 Figure 15: Employed (15 Years and Above) in KSA by Nationality & Age Groups, 2014 (Percent Distribution)

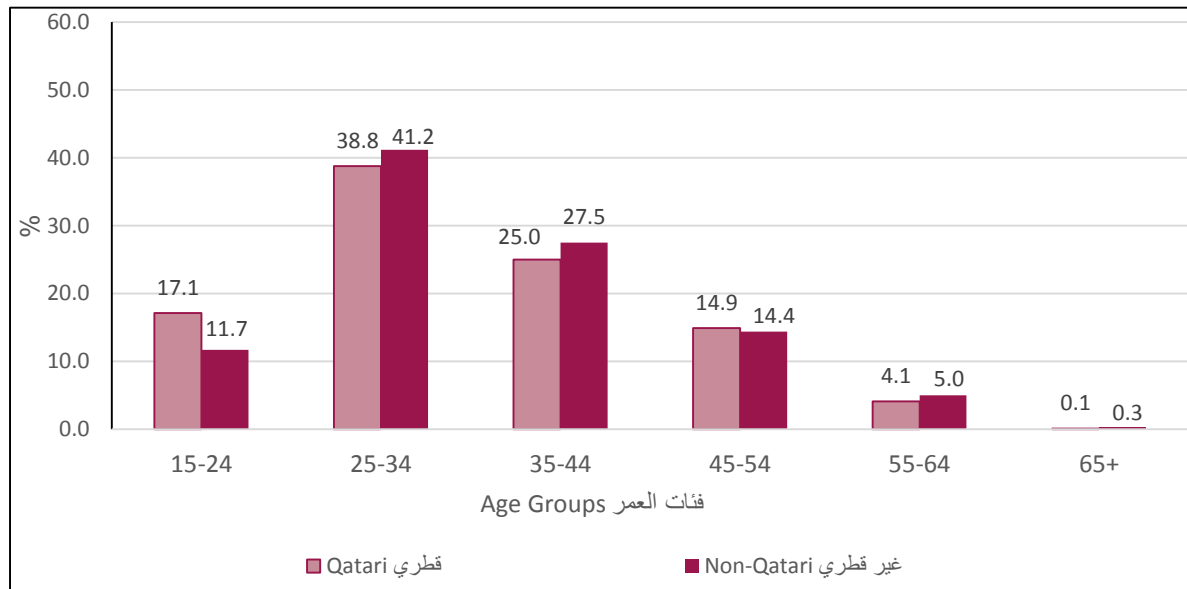


شكل 16: المشتغلون (15 سنة فأكثر) في سلطنة عُمان حسب الجنسية وفئات العمر، 2014م (توزيع نسبي)
 Figure 16 : Employed (15 Years and Above) in Oman by Nationality & Age Groups, 2014 (Percent Distribution)



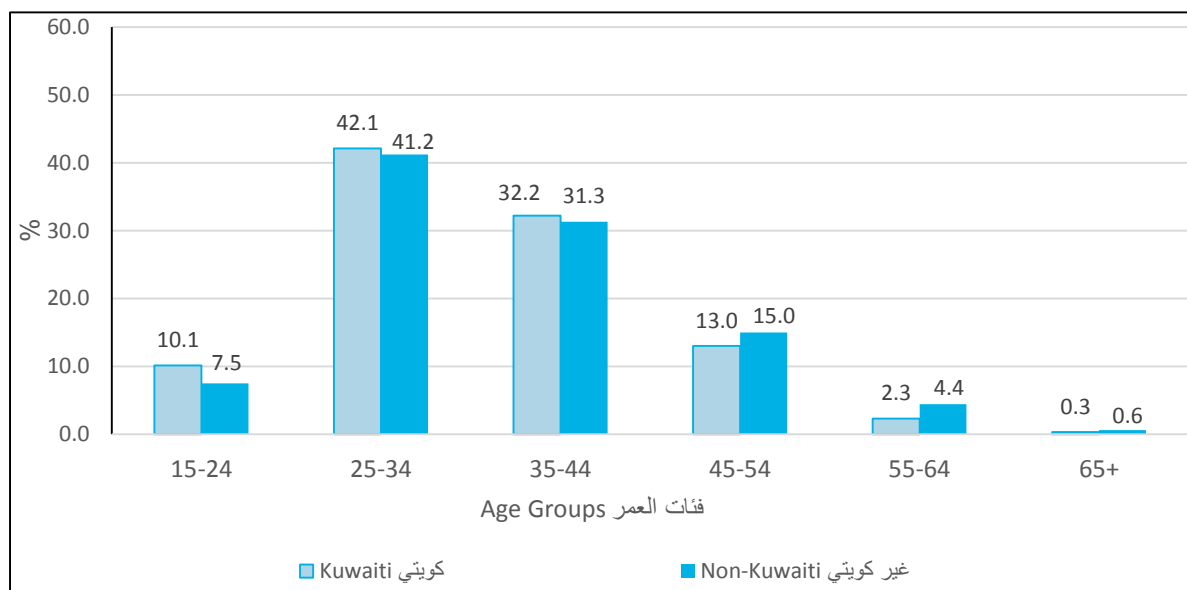
شكل 17: المشتغلون (15 سنة فأكثر) في دولة قطر حسب الجنسية وفئات العمر، 2014م (توزيع نسبي)

Figure 17: Employed (15 Years and Above) in Qatar by Nationality & Age Groups, 2014 (Percent Distribution)



شكل 18: المشتغلون (15 سنة فأكثر) في دولة الكويت حسب الجنسية وفئات العمر، 2014م (توزيع نسبي)

Figure18 : Employed (15 Years and Above) in Kuwait by Nationality & Age Groups, 2014 (Percent Distribution)



جدول 23: المشتغلون (15 سنة فأكثر) في دول مجلس التعاون حسب فئات العمر، 2014م (أفراد)

Table 22: Employed (15 Years and Above) in the GCC Countries by Age Groups, 2014 (Persons)

Item	مجلس التعاون	الكويت	قطر	عُمان	السعودية	البحرين	الإمارات	البيان
	GCC	Kuwait	Qatar	Oman	KSA	Bahrain	UAE	
Grand								إجمالي
Total	...	1,974,450	1,681,623	1,940,883	11,067,673	734,701	...	جملة
15-19	...	3,168	7,924	3,801	52,664	3,223	...	19-15
20-24	...	153,273	193,068	166,517	563,199	63,597	...	24-20
25-29	...	393,253	330,399	527,871	1,406,616	146,732	...	29-25
30-34	...	423,742	359,504	436,347	1,961,293	142,437	...	34-30
35-39	...	340,965	247,576	301,411	2,266,528	111,328	...	39-35
40-44	...	280,052	212,807	207,026	1,836,926	86,753	...	44-40
45-49	...	182,910	149,838	135,617	1,317,725	67,199	...	49-45
50-54	...	107,242	92,536	84,645	828,329	50,300	...	54-50
55-59	...	57,401	57,254	56,355	502,084	35,081	...	59-55
60-64	...	22,453	25,421	16,611	197,682	15,715	...	64-60
65+	...	9,991	5,296	4,682	134,627	12,336	...	+65

جدول 24: المشتغلون المواطنون (15 سنة فأكثر) في دول مجلس التعاون حسب فئات العمر، 2014م (أفراد)

Table 23: Citizens Employed (15 Years and Above) in the GCC Countries by Age Groups, 2014 (Persons)

Item	مجلس التعاون	الكويت	قطر	عُمان	السعودية	البحرين	الإمارات	البيان
	GCC	Kuwait	Qatar	Oman	KSA	Bahrain	UAE	
Citizens								مواطنون
Total	...	325,074	90,737	394,429	4,926,184	200,346	...	جملة
15-19	...	1,941	870	3,763	22,120	2,235	...	19-15
20-24	...	31,000	14,672	39,502	342,722	23,464	...	24-20
25-29	...	72,162	19,006	91,011	884,261	34,062	...	29-25
30-34	...	64,775	16,203	94,881	948,488	30,744	...	34-30
35-39	...	57,397	12,133	71,286	852,720	27,432	...	39-35
40-44	...	47,191	10,578	39,344	674,585	20,626	...	44-40
45-49	...	30,044	7,993	24,621	508,263	20,456	...	49-45
50-54	...	12,082	5,505	16,697	326,351	17,538	...	54-50
55-59	...	5,981	2,613	10,249	213,060	12,057	...	59-55
60-64	...	1,615	1,092	2,136	70,473	6,264	...	64-60
65+	...	886	72	939	83,141	5,468	...	+65

جدول 25: المشتغلون غير المواطنين (15 سنة فأكثر) في دول مجلس التعاون حسب فئات العمر، 2014م (أفراد)
 Table 24: Non-Citizens Employed (15 Years and Above) in the GCC Countries by Age Groups, 2014 (Persons)

Item	مجلس التعاون	الكويت	قطر	عمان	السعودية	البحرين	الإمارات	البيان
	GCC	Kuwait	Qatar	Oman	KSA	Bahrain	UAE	
Non-Citizens								غير مواطنين
Total	...	1,649,376	1,590,886	1,546,454	6,141,489	534,355	...	جملة
15-19	...	1,227	7,054	38	30,544	988	...	19-15
20-24	...	122,272	178,396	127,015	220,477	40,133	...	24-20
25-29	...	321,091	311,393	436,860	522,355	112,670	...	29-25
30-34	...	358,967	343,301	341,466	1,012,805	111,693	...	34-30
35-39	...	283,568	235,443	230,125	1,413,808	83,896	...	39-35
40-44	...	232,861	202,229	167,682	1,162,341	66,127	...	44-40
45-49	...	152,867	141,845	110,996	809,462	46,743	...	49-45
50-54	...	95,160	87,031	67,948	501,978	32,762	...	54-50
55-59	...	51,420	54,641	46,106	289,024	23,024	...	59-55
60-64	...	20,838	24,329	14,475	127,209	9,451	...	64-60
65+	...	9,106	5,224	3,743	51,486	6,868	...	+65

جدول 26: المشتغلون الذكور (15 سنة فأكثر) في دول مجلس التعاون حسب فئات العمر، 2014م (أفراد)

Table 25: Males Employed (15 Years and Above) in the GCC Countries by Age Groups, 2014 (Persons)

Item	مجلس التعاون GCC	الكويت Kuwait	قطر Qatar	عمان Oman	السعودية KSA	البحرين Bahrain	الإمارات UAE	البيان
Grand								إجمالي
Total	...	1,352,873	1,479,517	1,642,489	9,617,289	578,547	...	جملة
15-19	...	2,895	7,461	3,489	44,874	2,605	...	19-15
20-24	...	93,125	169,411	145,242	480,671	47,123	...	24-20
25-29	...	243,497	280,238	441,514	1,191,515	114,747	...	29-25
30-34	...	289,720	315,550	362,151	1,635,013	113,297	...	34-30
35-39	...	234,756	214,957	246,839	1,891,896	86,668	...	39-35
40-44	...	195,895	189,820	175,396	1,579,479	69,041	...	44-40
45-49	...	134,116	133,444	119,624	1,205,908	52,687	...	49-45
50-54	...	83,964	84,750	75,911	784,248	39,550	...	54-50
55-59	...	46,804	54,444	52,258	480,830	28,645	...	59-55
60-64	...	18,250	24,358	15,630	191,884	13,233	...	64-60
65+	...	9,850	5,084	4,435	130,971	10,951	...	+65

جدول 27: المشتغلون الذكور المواطنون (15 سنة فأكثر) في دول مجلس التعاون حسب فئات العمر، 2014م (أفراد)

Table 26: Male Employed Citizens (15 Years and Above) in the GCC Countries by Age Groups, 2014 (Persons)

Item	مجلس التعاون GCC	الكويت Kuwait	قطر Qatar	عمان Oman	السعودية KSA	البحرين Bahrain	الإمارات UAE	البيان
Citizens								مواطنون
Total	...	190,098	61,097	270,062	4,120,467	138,445	...	جملة
15-19	...	1,735	734	3,451	20,614	1,823	...	19-15
20-24	...	20,617	10,657	29,249	295,907	16,167	...	24-20
25-29	...	39,700	11,546	57,382	745,836	21,635	...	29-25
30-34	...	37,158	9,859	59,027	753,215	20,357	...	34-30
35-39	...	32,598	8,117	47,638	665,151	18,657	...	39-35
40-44	...	27,173	6,733	27,855	552,569	14,335	...	44-40
45-49	...	18,431	5,737	19,295	442,328	14,225	...	49-45
50-54	...	6,907	4,540	14,298	296,925	12,549	...	54-50
55-59	...	3,659	2,098	9,039	199,780	8,951	...	59-55
60-64	...	1,235	1,029	1,954	67,355	5,064	...	64-60
65+	...	886	47	874	80,787	4,682	...	+65

جدول 28: المشتغلون الذكور غير المواطنين (15 سنة فأكثر) في دول مجلس التعاون حسب فئات العمر، 2014م (أفراد)

Table 27: Male Employed Non-Citizens (15 Years and Above) in the GCC Countries by Age Groups, 2014 (Persons)

Item	مجلس التعاون GCC	الكويت Kuwait	قطر Qatar	عمان Oman	السعودية KSA	البحرين Bahrain	الإمارات UAE	البيان
Non-Citizens								غير مواطنين
Total	...	1,162,775	1,418,420	1,372,427	5,496,822	440,102	...	جملة
15-19	...	1,160	6,727	38	24,260	782	...	19-15
20-24	...	72,508	158,754	115,993	184,764	30,956	...	24-20
25-29	...	203,797	268,692	384,132	445,679	93,112	...	29-25
30-34	...	252,562	305,691	303,124	881,798	92,940	...	34-30
35-39	...	202,158	206,840	199,201	1,226,745	68,011	...	39-35
40-44	...	168,722	183,087	147,541	1,026,910	54,706	...	44-40
45-49	...	115,685	127,707	100,329	763,580	38,462	...	49-45
50-54	...	77,056	80,210	61,613	487,323	27,001	...	54-50
55-59	...	43,145	52,346	43,219	281,050	19,694	...	59-55
60-64	...	17,015	23,329	13,676	124,529	8,169	...	64-60
65+	...	8,965	5,037	3,561	50,184	6,269	...	+65

جدول 29: المشتغلات الإناث (15 سنة فأكثر) في دول مجلس التعاون حسب فئات العمر، 2014م (أفراد)

Table 28: Females Employed (15 Years and Above) in the GCC Countries by Age Groups, 2014 (Persons)

Item	مجلس التعاون GCC	الكويت Kuwait	قطر Qatar	عمان Oman	السعودية KSA	البحرين Bahrain	الإمارات UAE	البيان
Grand								إجمالي
Total	...	621,577	202,106	298,394	1,450,384	156,154	...	جملة
15-19	...	273	463	312	7,790	618	...	19-15
20-24	...	60,148	23,657	21,275	82,528	16,474	...	24-20
25-29	...	149,756	50,161	86,357	215,101	31,985	...	29-25
30-34	...	134,021	43,954	74,196	326,280	29,140	...	34-30
35-39	...	106,209	32,619	54,572	374,632	24,660	...	39-35
40-44	...	84,157	22,987	31,630	257,447	17,712	...	44-40
45-49	...	48,795	16,394	15,993	111,817	14,512	...	49-45
50-54	...	23,278	7,786	8,734	44,081	10,750	...	54-50
55-59	...	10,597	2,810	4,097	21,254	6,436	...	59-55
60-64	...	4,202	1,063	981	5,798	2,482	...	64-60
65+	...	141	212	247	3,656	1,385	...	+65

جدول 30. المشتغلون الإناث المواطنين (15 سنة فأكثر) في دول مجلس التعاون حسب فئات العمر، 2014م (أفراد)

Table 29: Female Employed Citizens (15 Years and Above) in the GCC Countries by Age Groups, 2014 (Persons)

Item	مجلس التعاون GCC	الكويت Kuwait	قطر Qatar	عمان Oman	السعودية KSA	البحرين Bahrain	الإمارات UAE	البيان
Citizens								مواطنون
Total	...	134,976	29,640	124,367	805,717	61,901	...	جملة
15-19	...	206	136	312	1,506	412	...	19-15
20-24	...	10,384	4,015	10,253	46,815	7,297	...	24-20
25-29	...	32,462	7,460	33,629	138,425	12,427	...	29-25
30-34	...	27,617	6,344	35,854	195,273	10,387	...	34-30
35-39	...	24,800	4,016	23,648	187,569	8,775	...	39-35
40-44	...	20,018	3,845	11,489	122,016	6,291	...	44-40
45-49	...	11,613	2,256	5,326	65,935	6,231	...	49-45
50-54	...	5,175	965	2,399	29,426	4,989	...	54-50
55-59	...	2,322	515	1,210	13,280	3,106	...	59-55
60-64	...	380	63	182	3,118	1,200	...	64-60
65+	...	0	25	65	2,354	786	...	+65

جدول 31: المشتغلون الإناث غير المواطنين (15 سنة فأكثر) في دول مجلس التعاون حسب فئات العمر، 2014م (أفراد)

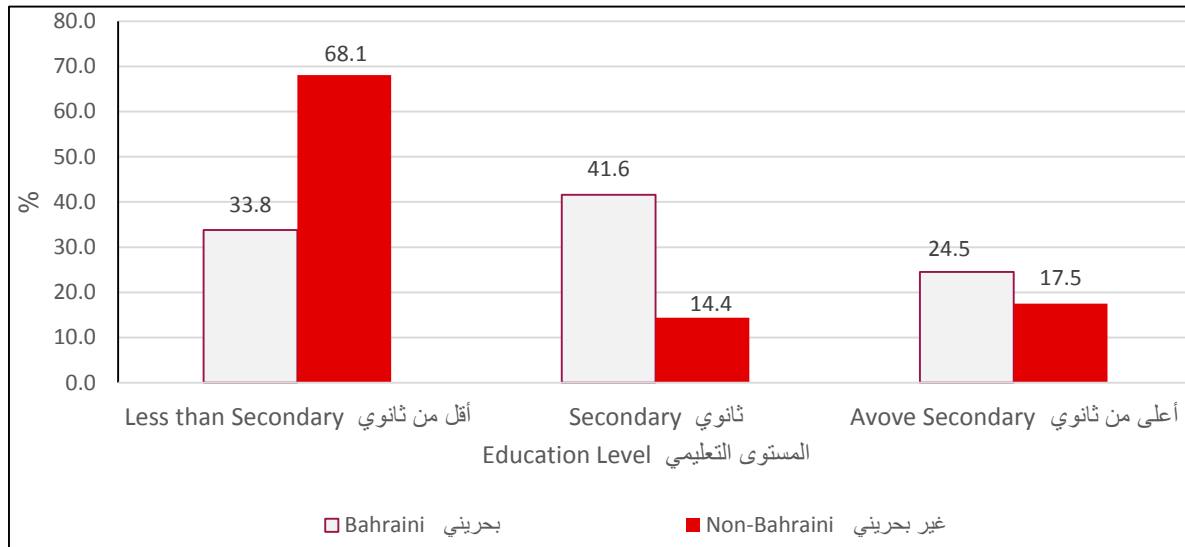
Table 30: Female Employed Non-Citizens (15 Years and Above) in the GCC Countries by Age Groups, 2014 (Persons)

Item	مجلس التعاون GCC	الكويت Kuwait	قطر Qatar	عمان Oman	السعودية KSA	البحرين Bahrain	الإمارات UAE	البيان
Non-Citizens								غير مواطنين
Total	...	486,601	172,466	174,027	644,667	94,253	...	جملة
15-19	...	67	327	0	6,284	206	...	19-15
20-24	...	49,764	19,642	11,022	35,713	9,177	...	24-20
25-29	...	117,294	42,701	52,728	76,676	19,558	...	29-25
30-34	...	106,405	37,610	38,342	131,007	18,753	...	34-30
35-39	...	81,410	28,603	30,924	187,063	15,885	...	39-35
40-44	...	64,138	19,142	20,141	135,431	11,421	...	44-40
45-49	...	37,182	14,138	10,667	45,882	8,281	...	49-45
50-54	...	18,103	6,821	6,335	14,655	5,761	...	54-50
55-59	...	8,275	2,295	2,887	7,974	3,330	...	59-55
60-64	...	3,823	1,000	799	2,680	1,282	...	64-60
65+	...	141	187	182	1,302	599	...	+65

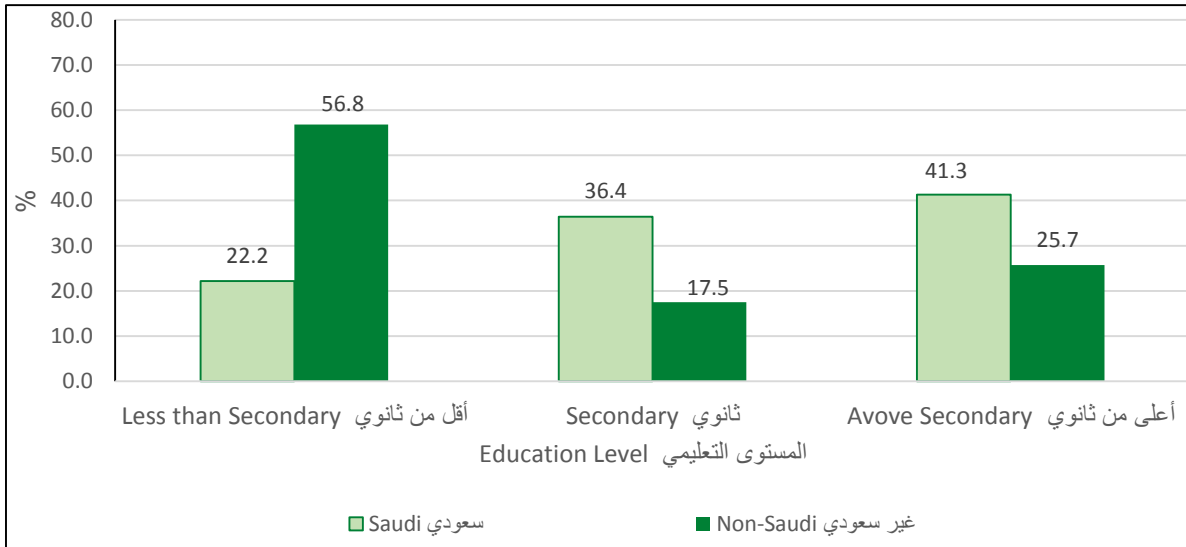
2.3: Employed by Education Level

3.2: المشتغلون حسب المستوى التعليمي

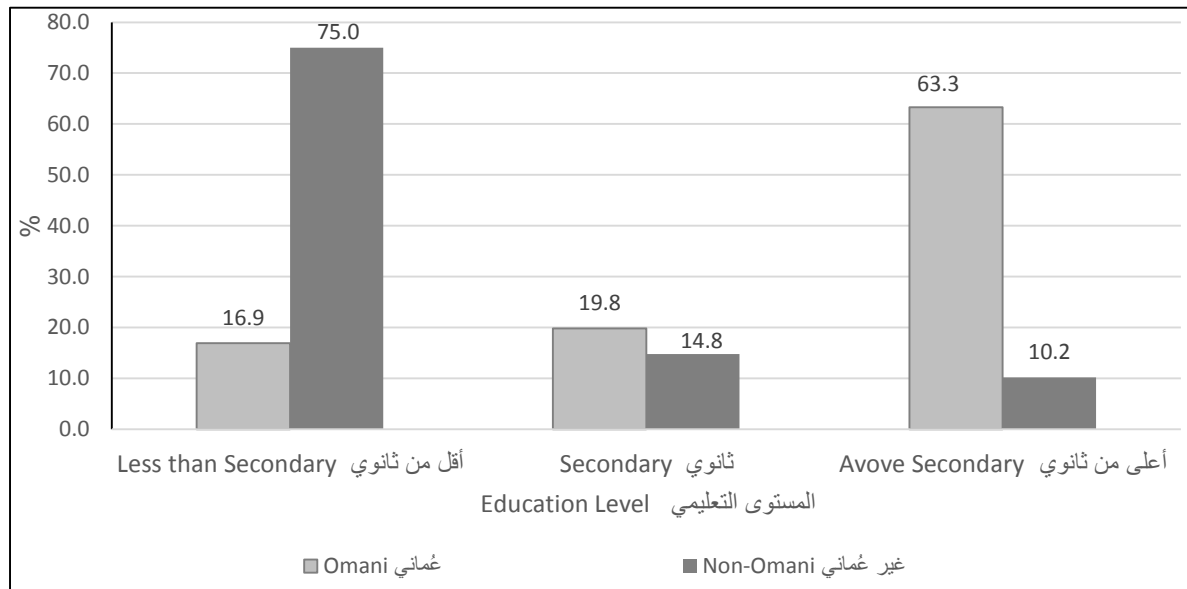
شكل 19: المشتغلون (15 سنة فأكثر) حسب الجنسية والمستوى التعليمي، مملكة البحرين 2014م (توزيع نسبي)
Figure 19 : Employed (15 Years and Above) by Nationality & Education Level, Bahrain 2014 (Percent Distribution)



شكل 20: المشتغلون (15 سنة فأكثر) حسب الجنسية والمستوى التعليمي، المملكة العربية السعودية 2014م (توزيع نسبي)
 Figure 20 : Employed (15 Years and Above) by Nationality & Education Level, KSA 2014 (Percent Distribution)

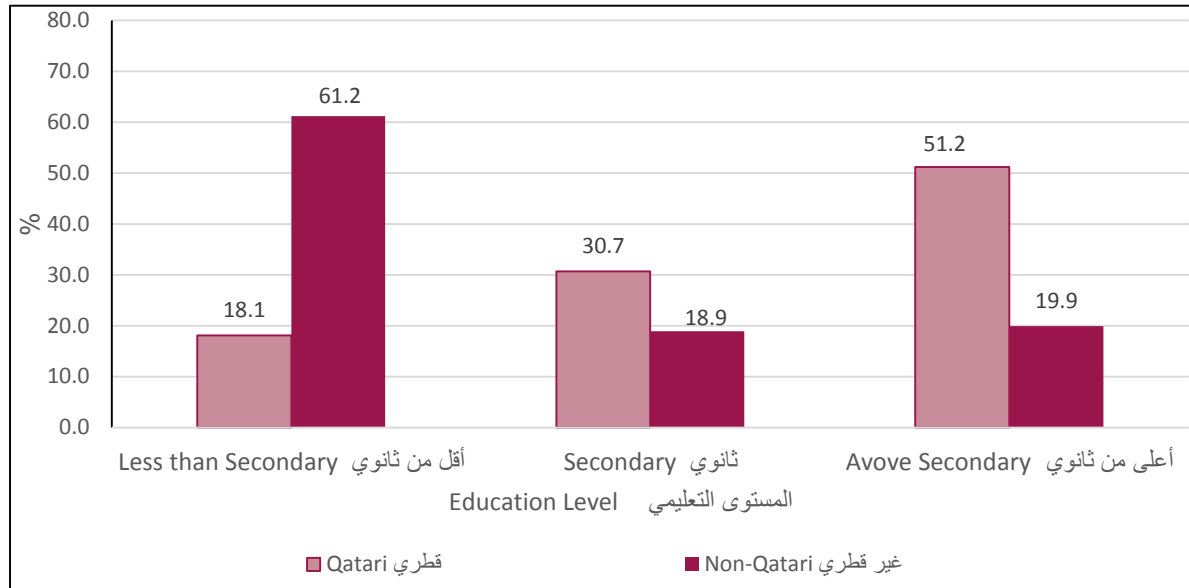


شكل 21: المشتغلون (15 سنة فأكثر) حسب الجنسية والمستوى التعليمي، سلطنة عُمان 2014م (توزيع نسبي)
 Figure 21: Employed (15 Years and Above) by Nationality & Education Level, Oman 2014 (Percent Distribution)

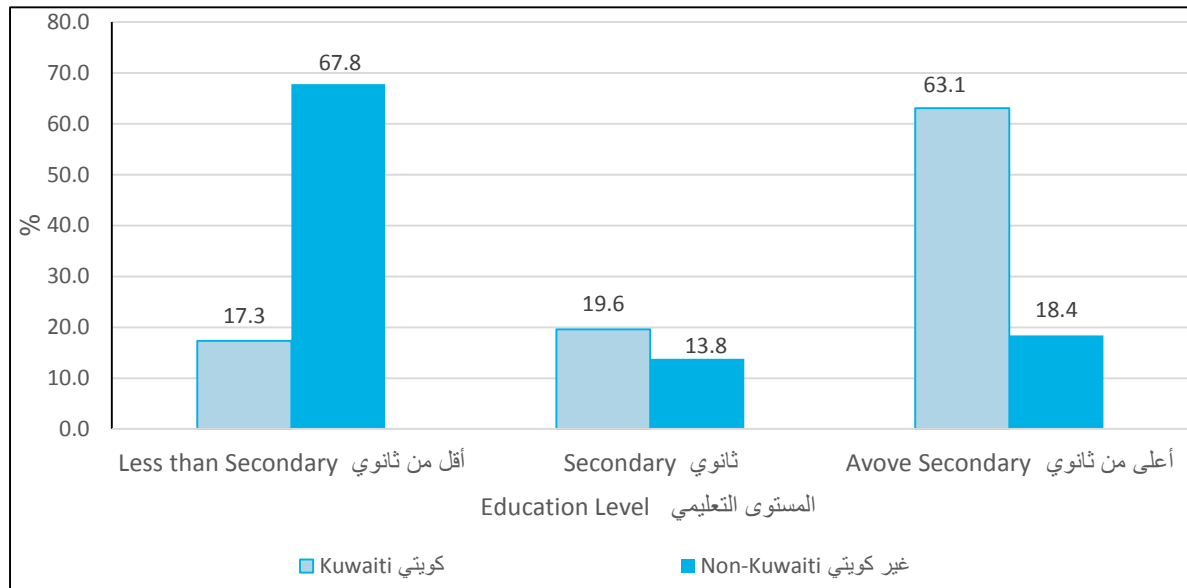


شكل 22: المشتغلون (15 سنة فأكثر) حسب الجنسية والمستوى التعليمي، دولة قطر 2014م (توزيع نسبي)

Figure 22 : Employed (15 Years and Above) by Nationality & Education Level, Qatar 2014 (Percent Distribution)



شكل 23: المشتغلون (15 سنة فأكثر) حسب الجنسية والمستوى التعليمي، دولة الكويت 2014م (توزيع نسبي)
Figure 23 : Employed (15 Years and Above) by Nationality & Education Level, Kuwait 2014 (Percent Distribution)



جدول 32: المشتغلون (15 سنة فأكثر) في دول مجلس التعاون حسب المستوى التعليمي، 2014م (أفراد)

Table 31: Employed (15 Years and Above) in the GCC Countries by Education Level, 2014 (Persons)

Item	مجلس التعاون GCC	الكويت Kuwait	قطر Qatar	عمان Oman	السعودية KSA	البحرين Bahrain	الإمارات UAE	البيان
Grand								إجمالي
Total	...	1,974,450	1,681,623	1,940,883	11,067,673	734,701	...	جملة
Illiterate	...	52,897	35,289	33,127	131,599	30,509	...	أمي
Read & Write	...	141,487	222,855	476,207	931,766	191,647	...	يقرأ ويكتب
Primary	...	386,166	286,778	171,515	1,472,037	103,829	...	ابتدائي
Intermediate	...	594,156	444,477	646,747	2,047,644	105,613	...	اعدادي
Secondary or Equivalent	...	291,843	328,641	297,928	2,870,395	160,538	...	ثانوي أو ما يعادله
Diploma	...	123,320	66,630	101,268	767,365	70,426	...	دبلوم
Bachelor Degree	...	353,752	268,222	189,265	2,562,250	53,772	...	بكالوريوس
Higher Diploma/ Master Degree	...	26,010	23,084	21,962	169,873	16,563	...	دبلوم عالي/ ماجستير
Doctorate	...	4,818	5,647	2,864	114,744	1,687	...	دكتوراة
Unknown	...	0	0	0	0	117	...	غير مبين

جدول 33: المشتغلون المواطنون (15 سنة فأكثر) في دول مجلس التعاون حسب المستوى التعليمي، 2014م (أفراد)

Table 32: Citizens Employed (15 Years and Above) in the GCC Countries by Education Level, 2014 (Persons)

Item	مجلس التعاون GCC	الكويت Kuwait	قطر Qatar	عمان Oman	السعودية KSA	البحرين Bahrain	الإمارات UAE	البيان
Citizens								مواطنون
Total	...	325,074	90,737	394,429	4,926,184	200,346	...	جملة
Illiterate	...	97	262	5,782	46,111	3,819	...	أمي
Read & Write	...	0	2,283	20,475	123,754	17,283	...	يقرأ ويكتب
Primary	...	2,698	3,974	18,712	339,722	17,832	...	ابتدائي
Intermediate	...	53,500	9,889	21,562	586,304	28,854	...	اعدادي
Secondary or Equivalent	...	63,779	27,891	78,058	1,794,074	83,359	...	ثانوي او ما يعادله
Diploma	...	64,198	3,022	76,435	477,277	20,745	...	دبلوم
Bachelor Degree	...	127,634	38,912	156,622	1,454,535	24,003	...	بكالوريوس
Higher Diploma/ Master Degree	...	10,927	3,597	14,981	73,727	3,851	...	دبلوم عالي/ ماجستير
Doctorate	...	2,241	907	1,801	30,680	562	...	دكتوراة
Unknown	...	0	0	0	0	38	...	غير مبين

جدول 34: المشتغلون غير المواطنين (15 سنة فأكثر) في دول مجلس التعاون حسب المستوى التعليمي، 2014م (أفراد)

Table 33: Non-Citizens Employed (15 Years and Above) in the GCC Countries by Education Level, 2014 (Persons)

Item	مجلس التعاون GCC	الكويت Kuwait	قطر Qatar	عمان Oman	السعودية KSA	البحرين Bahrain	الإمارات UAE	البيان
Non-Citizens								غير مواطنين
Total	...	1,649,376	1,590,886	1,546,454	6,141,489	534,355	...	جملة
Illiterate	...	52,801	35,027	26,875	85,488	26,960	...	أمي
Read & Write	...	141,487	220,572	417,946	808,012	174,364	...	يقرأ ويكتب
Primary	...	383,468	282,804	144,808	1,132,315	85,997	...	ابتدائي
Intermediate	...	540,656	434,588	570,774	1,461,340	76,759	...	اعدادي
Secondary or Equivalent	...	228,064	300,750	228,543	1,076,321	77,179	...	ثانوي او ما يعادله
Diploma	...	59,122	63,608	52,493	290,088	49,681	...	دبلوم
Bachelor Degree	...	226,119	229,310	91,158	1,107,715	29,769	...	بكالوريوس
Higher Diploma/ Master Degree	...	15,083	19,487	12,189	96,146	12,712	...	دبلوم عالي/ ماجستير
Doctorate	...	2,576	4,740	1,666	84,064	1,125	...	دكتوراة
Unknown	...	0	0	0	0	79	...	غير مبين

جدول 35: المشتغلون الذكور (15 سنة فأكثر) في دول مجلس التعاون حسب المستوى التعليمي، 2014م (أفراد)

Table 34: Males Employed (15 Years and Above) in the GCC Countries by Education Level, 2014 (Persons)

Item	مجلس التعاون GCC	الكويت Kuwait	قطر Qatar	عمان Oman	السعودية KSA	البحرين Bahrain	الإمارات UAE	البيان
Grand								إجمالي
Total	...	1,352,873	1,479,517	1,642,489	9,617,289	578,547	...	جملة
Illiterate	...	32,554	32,697	30,022	114,295	21,003	...	أمي
Read & Write	...	85,571	202,779	420,229	769,786	147,927	...	يقراً ويكتب
Primary	...	307,596	248,589	148,189	1,295,728	93,496	...	ابتدائي
Intermediate	...	453,746	409,419	571,338	1,871,311	87,724	...	اعدادي
Secondary or Equivalent	...	175,641	298,619	270,561	2,704,409	126,278	...	ثانوي أو ما يعادله
Diploma	...	72,442	61,400	65,721	637,457	52,132	...	دبلوم
Bachelor Degree	...	203,673	202,812	118,499	1,983,806	35,989	...	بكالوريوس
Higher Diploma/ Master Degree	...	17,744	18,372	15,671	143,808	12,611	...	دبلوم عالي/ ماجستير
Doctorate	...	3,905	4,830	2,258	96,689	1,355	...	دكتوراة
Unknown	...	0	0	0	0	32	...	غير مبين

جدول 36: المشتغلون الذكور المواطنون (15 سنة فأكثر) في دول مجلس التعاون حسب المستوى التعليمي، 2014م (أفراد)

Table 35: Male Employed Citizens (15 Years and Above) in the GCC Countries by Education Level, 2014 (Persons)

Item	مجلس التعاون GCC	الكويت Kuwait	قطر Qatar	عمان Oman	السعودية KSA	البحرين Bahrain	الإمارات UAE	البيان
Citizens								مواطنون
Total	...	190,098	61,097	270,062	4,120,467	138,445	...	جملة
Illiterate	...	97	216	5,548	41,800	2,592	...	أمي
Read & Write	...	0	1,948	22,399	111,455	13,179	...	يقرأ ويكتب
Primary	...	2,219	3,620	20,652	323,539	15,349	...	ابتدائي
Intermediate	...	40,688	9,045	23,170	565,140	23,162	...	اعدادي
Secondary or Equivalent	...	41,748	20,560	74,600	1,691,997	57,742	...	ثانوي او ما يعادله
Diploma	...	32,525	2,413	36,445	367,304	12,439	...	دبلوم
Bachelor Degree	...	63,584	20,290	75,443	937,781	11,349	...	بكالوريوس
Higher Diploma/ Master Degree	...	7,079	2,407	10,148	57,858	2,174	...	دبلوم عالي/ ماجستير
Doctorate	...	2,158	598	1,657	23,593	440	...	دكتوراة
Unknown	...	0	0	0	0	19	...	غير مبين

جدول 37: المشتغلون الذكور غير المواطنين (15 سنة فأكثر) في دول مجلس التعاون حسب المستوى التعليمي، 2014م (أفراد)

Table 36: Male Employed Non-Citizens (15 Years and Above) in the GCC Countries by Education Level, 2014 (Persons)

Item	مجلس التعاون GCC	الكويت Kuwait	قطر Qatar	عمان Oman	السعودية KSA	البحرين Bahrain	الإمارات UAE	البيان
Non-Citizens								غير مواطنين
Total	...	1,162,775	1,418,420	1,372,427	5,496,822	440,102	...	جملة
Illiterate	...	32,458	32,481	24,819	72,495	18,411	...	أمي
Read & Write	...	85,571	200,831	371,532	658,331	134,748	...	يقرأ ويكتب
Primary	...	305,377	244,969	125,445	972,189	78,147	...	ابتدائي
Intermediate	...	413,058	400,374	508,312	1,306,171	64,562	...	اعدادي
Secondary or Equivalent	...	133,893	278,059	212,921	1,012,412	68,536	...	ثانوي او ما يعادله
Diploma	...	39,917	58,987	43,715	270,153	39,693	...	دبلوم
Bachelor Degree	...	140,089	182,522	74,571	1,046,025	24,640	...	بكالوريوس
Higher Diploma/ Master Degree	...	10,665	15,965	9,788	85,950	10,437	...	دبلوم عالي/ ماجستير
Doctorate	...	1,747	4,232	1,325	73,096	915	...	دكتوراة
Unknown	...	0	0	0	0	13	...	غير مبين

جدول 38: المشتغلون الإناث (15 سنة فأكثر) في دول مجلس التعاون حسب المستوى التعليمي، 2014م (أفراد)
 Table 37: Females Employed (15 Years and Above) in the GCC Countries by Education Level, 2014 (Persons)

Item	مجلس التعاون GCC	الكويت Kuwait	قطر Qatar	عمان Oman	السعودية KSA	البحرين Bahrain	الإمارات UAE	البيان
Grand								إجمالي
Total	...	621,577	202,106	298,394	1,450,384	156,154	...	جملة
Illiterate	...	20,343	2,592	2,946	17,304	9,506	...	أمي
Read & Write	...	55,916	20,076	54,602	161,980	43,720	...	يقرأ ويكتب
Primary	...	78,571	38,189	23,083	176,309	10,333	...	ابتدائي
Intermediate	...	140,410	35,058	73,490	176,333	17,889	...	اعدادي
Secondary or Equivalent	...	116,201	30,022	25,894	165,986	34,260	...	ثانوي أو ما يعادله
Diploma	...	50,878	5,230	37,143	129,908	18,294	...	دبلوم
Bachelor Degree	...	150,079	65,410	74,094	578,444	17,783	...	بكالوريوس
Higher Diploma/ Master Degree	...	8,267	4,712	6,523	26,065	3,952	...	دبلوم عالي/ ماجستير
Doctorate	...	912	817	620	18,055	332	...	دكتوراة
Unknown	...	0	0	0	0	85	...	غير مبين

جدول 39: المشتغلون الإناث المواطنات (15 سنة فأكثر) في دول مجلس التعاون حسب المستوى التعليمي، 2014م (أفراد)

Table 38: Female Employed Citizens (15 Years and Above) in the GCC Countries by Education Level, 2014 (Persons)

Item	مجلس التعاون GCC	الكويت Kuwait	قطر Qatar	عُمان Oman	السعودية KSA	البحرين Bahrain	الإمارات UAE	البيان
Citizens								مواطنون
Total	...	134,976	29,640	124,367	805,717	61,901	...	جملة
Illiterate	...	0	46	752	4,311	1,227	...	أمي
Read & Write	...	0	335	809	12,299	4,104	...	يقرأ ويكتب
Primary	...	479	354	618	16,183	2,483	...	ابتدائي
Intermediate	...	12,813	844	1,134	21,164	5,692	...	اعدادي
Secondary or Equivalent	...	22,031	7,331	10,358	102,077	25,617	...	ثانوي او ما يعادله
Diploma	...	31,673	609	34,808	109,973	8,306	...	دبلوم
Bachelor Degree	...	64,050	18,622	70,809	516,754	12,654	...	بكالوريوس
Hiher Diploma/ Master Degree	...	3,848	1,190	4,798	15,869	1,677	...	دبلوم عالي/ ماجستير
Doctorate	...	83	309	282	7,087	122	...	دكتوراة
Unknown	...	0	0	0	0	19	...	غير مبين

جدول 40: المشتغلون الإناث غير المواطنين (15 سنة فأكثر) في دول مجلس التعاون حسب المستوى التعليمي، 2014م (أفراد)

Table 39: Female Employed Non-Citizens (15 Years and Above) in the GCC Countries by Education Level, 2014 (Persons)

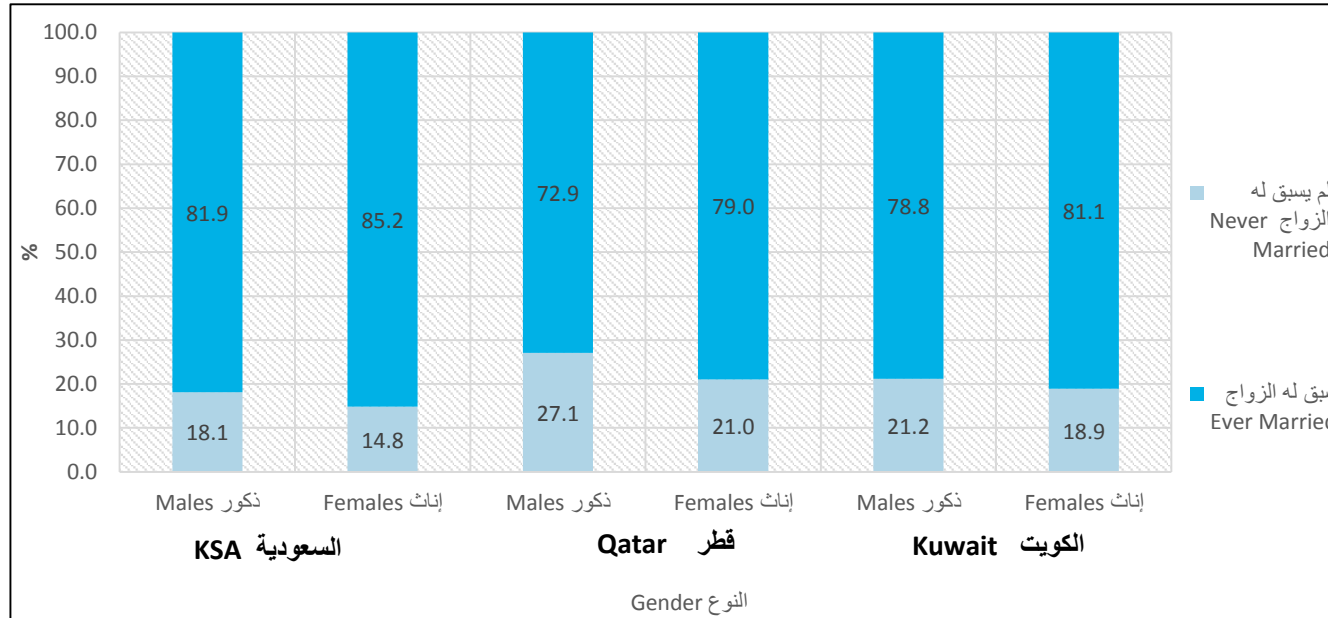
Item	مجلس التعاون GCC	الكويت Kuwait	قطر Qatar	عمان Oman	السعودية KSA	البحرين Bahrain	الإمارات UAE	البيان
Non-Citizens								غير مواطنين
Total	...	486,601	172,466	174,027	644,667	94,253	...	جملة
Illiterate	...	20,343	2,546	2,034	12,993	8,279	...	أمي
Read & Write	...	55,916	19,741	46,400	149,681	39,616	...	يقرأ ويكتب
Primary	...	78,091	37,835	19,433	160,126	7,850	...	ابتدائي
Intermediate	...	127,598	34,214	62,422	155,169	12,197	...	اعدادي
Secondary or Equivalent	...	94,171	22,691	15,390	63,909	8,643	...	ثانوي او ما يعادله
Diploma	...	19,205	4,621	8,844	19,935	9,988	...	دبلوم
Bachelor Degree	...	86,030	46,788	16,733	61,690	5,129	...	بكالوريوس
Higher Diploma/ Master Degree	...	4,419	3,522	2,426	10,196	2,275	...	دبلوم عالي/ ماجستير
Doctorate	...	829	508	345	10,968	210	...	دكتوراة
Unknown	...	0	0	0	0	66	...	غير مبين

2.4: Employed by Marital Status

4.2: المشتغلون حسب الحالة الزوجية

شكل 24: المشتغلون (15 سنة فأكثر) في دول مجلس التعاون¹⁵ حسب النوع والحالة الزوجية¹⁶، 2014م (توزيع نسبي)

Figure 24 : Employed (15 Years and Above) in the GCC Countries¹⁵ by Gender & Marital Status¹⁶, 2014 (Percent Distribution)



¹⁵ Data for UAE, Bahrain & Oman are not available

¹⁶ Ever married include married, divorced, and widowed

¹⁵ بيانات كل من دولة الإمارات العربية المتحدة ومملكة البحرين وسلطنة عُمان غير متوفرة

¹⁶ سبق له الزواج تشمل المتزوج، والمطلق والأرمل

جدول 41. المشتغلون (15 سنة فأكثر) في دول مجلس التعاون حسب الجنسية والحالة الزوجية، 2014م (أفراد)
 Table 40: Employed (15 Years and Above) in the GCC Countries by Nationality & Marital Status, 2014 (Persons)

Item	مجلس التعاون GCC	الكويت Kuwait	قطر Qatar	عمان Oman	السعودية KSA	البحرين Bahrain	الإمارات UAE	البيان
Grand								إجمالي
Total	...	1,974,450	1,681,623	...	11,067,673	جملة
Never Married	...	387,945	333,632	...	1,684,725	لم يسبق له الزواج
Married	...	1,545,152	1,337,194	...	9,215,793	متزوج
Divorced	...	29,816	7,815	...	109,850	مطلق
Widowed	...	11,537	2,982	...	57,305	ارمل
Citizens								مواطنون
Total	...	325,074	90,737	...	4,926,184	جملة
Never Married	...	81,983	27,308	...	919,594	لم يسبق له الزواج
Married	...	223,019	59,876	...	3,912,689	متزوج
Divorced	...	17,777	3,037	...	63,307	مطلق
Widowed	...	2,296	516	...	30,594	ارمل
Non-Citizens								غير مواطنين
Total	...	1,649,376	1,590,886	...	6,141,489	جملة
Never Married	...	305,962	306,324	...	765,131	لم يسبق له الزواج
Married	...	1,322,134	1,277,318	...	5,303,104	متزوج
Divorced	...	12,039	4,778	...	46,543	مطلق
Widowed	...	9,241	2,466	...	26,711	ارمل

جدول 42. المشتغلون الذكور (15 سنة فأكثر) في دول مجلس التعاون حسب الجنسية والحالة الزوجية، 2014م (أفراد)

Table 41: Males Employed (15 Years and Above) in the GCC Countries by Nationality & Marital Status, 2014 (Persons)

Item	مجلس التعاون GCC	الكويت Kuwait	قطر Qatar	عمان Oman	السعودية KSA	البحرين Bahrain	الإمارات UAE	البيان
Grand								إجمالي
Total	...	1,352,873	1,479,517	...	9,617,289	جملة
Never Married	...	256,356	278,697	...	1,422,907	لم يسبق له الزواج
Married	...	1,084,060	1,195,935	...	8,116,591	متزوج
Divorced	...	9,384	3,773	...	52,261	مطلق
Widowed	...	3,073	1,112	...	25,530	ارمل
Citizens								مواطنون
Total	...	190,098	61,097	...	4,120,467	جملة
Never Married	...	50,567	16,980	...	758,414	لم يسبق له الزواج
Married	...	132,210	43,055	...	3,321,399	متزوج
Divorced	...	6,588	987	...	30,297	مطلق
Widowed	...	733	75	...	10,357	ارمل
Non-Citizens								غير مواطنين
Total	...	1,162,775	1,418,420	...	5,496,822	جملة
Never Married	...	205,790	261,717	...	664,493	لم يسبق له الزواج
Married	...	951,849	1,152,880	...	4,795,192	متزوج
Divorced	...	2,796	2,786	...	21,964	مطلق
Widowed	...	2,340	1,037	...	15,173	ارمل

جدول 43. المشتغلون الإناث (15 سنة فأكثر) في دول مجلس التعاون حسب الجنسية والحالة الزوجية، 2014م (أفراد)

Table 42: Females Employed (15 Years and Above) in the GCC Countries by Nationality & Marital Status, 2014 (Persons)

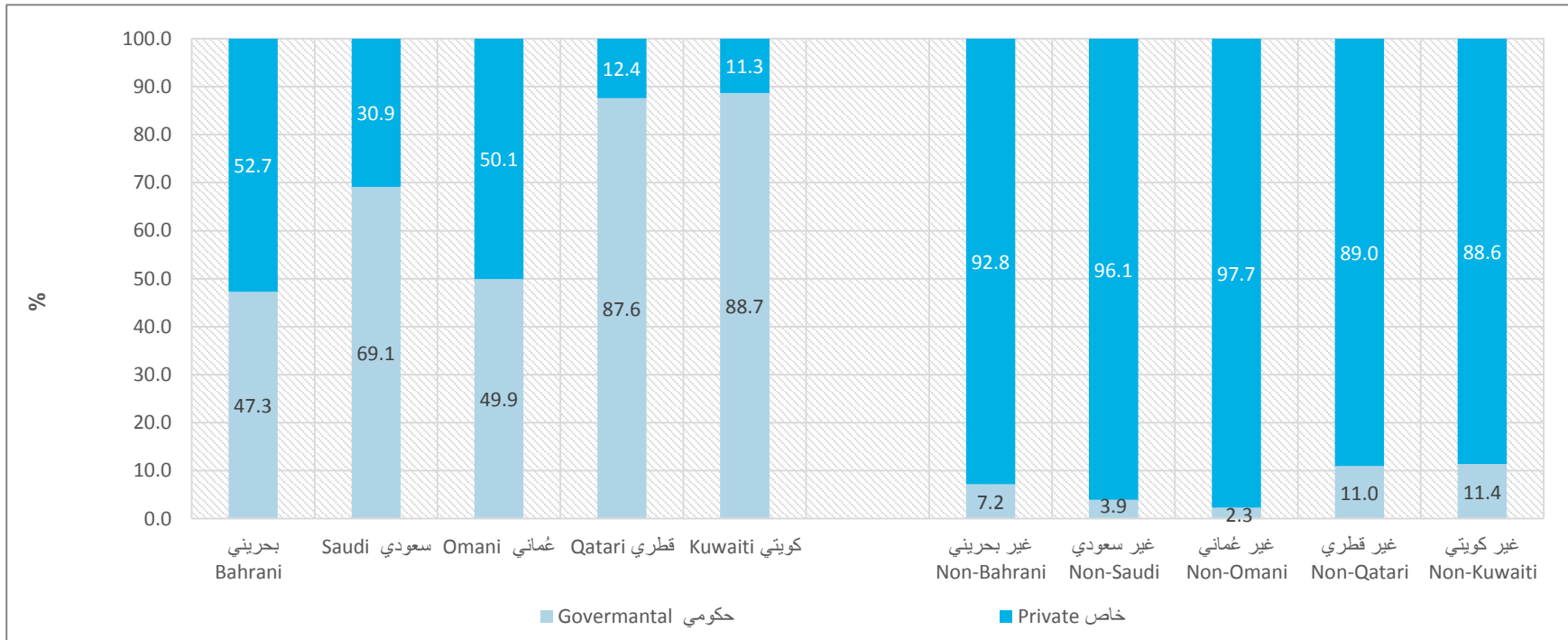
Item	مجلس التعاون GCC	الكويت Kuwait	قطر Qatar	عمان Oman	السعودية KSA	البحرين Bahrain	الإمارات UAE	البيان
Grand								إجمالي
Total	...	621,577	202,106	...	1,450,384	جملة
Never Married	...	131,588	54,935	...	261,818	لم يسبق له الزواج
Married	...	461,093	141,259	...	1,099,202	متزوج
Divorced	...	20,432	4,042	...	57,589	مطلق
Widowed	...	8,464	1,870	...	31,775	ارمل
Citizens								مواطنون
Total	...	134,976	29,640	...	805,717	جملة
Never Married	...	31,416	10,328	...	161,180	لم يسبق له الزواج
Married	...	90,808	16,821	...	591,290	متزوج
Divorced	...	11,189	2,050	...	33,010	مطلق
Widowed	...	1,563	441	...	20,237	ارمل
Non-Citizens								غير مواطنين
Total	...	486,601	172,466	...	644,667	جملة
Never Married	...	100,172	44,607	...	100,638	لم يسبق له الزواج
Married	...	370,284	124,438	...	507,912	متزوج
Divorced	...	9,244	1,992	...	24,579	مطلق
Widowed	...	6,901	1,429	...	11,538	ارمل

2.5: Employed by Work Sector

5.2: المشتغلون حسب قطاع العمل

شكل 25: المشتغلون (15 سنة فأكثر) في دول مجلس التعاون¹⁷ حسب الجنسية وقطاع العمل، 2014م (توزيع نسبي)

Figure 25 : Employed (15 Years and Above) in the GCC Countries¹⁷ by Nationality & Work Sector, 2014 (Percent Distribution)



¹⁷ Data for UAE is not available

¹⁷ بيانات دولة الإمارات العربية المتحدة غير متوفرة

جدول 44. المشتغلون (15 سنة فأكثر) في دول مجلس التعاون حسب الجنسية وقطاع العمل، 2014م (أفراد)

Table 43: Employed (15 Years and Above) in the GCC Countries by Nationality & Work Sector, 2014 (Persons)

Item	مجلس التعاون	الكويت	قطر	عُمان	السعودية	البحرين	الإمارات	البيان
	GCC	Kuwait	Qatar	Oman	KSA	Bahrain	UAE	
Grand								إجمالي
Total	...	1,974,450	1,681,623	1,940,875	11,067,673	734,701	...	جملة
Government Sector	...	477,123	254,135	232,972	3,648,553	133,017	...	قطاع حكومي
Private Sector	...	1,497,327	1,427,488	1,707,903	7,419,120	601,684	...	قطاع خاص
Citizens								مواطنون
Total	...	325,074	90,737	394,429	4,926,184	200,346	...	جملة
Government Sector	...	288,322	79,544	196,919	3,406,116	94,731	...	قطاع حكومي
Private Sector	...	36,752	11,193	197,510	1,520,068	105,615	...	قطاع خاص
Non-Citizens								غير مواطنين
Total	...	1,649,376	1,590,886	1,546,446	6,141,489	534,355	...	جملة
Government Sector	...	188,801	174,591	36,053	242,437	38,286	...	قطاع حكومي
Private Sector	...	1,460,575	1,416,295	1,510,393	5,899,052	496,069	...	قطاع خاص

جدول 45. المشتغلون الذكور (15 سنة فأكثر) في دول مجلس التعاون حسب الجنسية وقطاع العمل، 2014م (أفراد)

Table 44: Males Employed (15 Years and Above) in the GCC Countries by Nationality & Work Sector, 2014 (Persons)

Item	مجلس التعاون GCC	الكويت Kuwait	قطر Qatar	عمان Oman	السعودية KSA	البحرين Bahrain	الإمارات UAE	البيان
Grand								إجمالي
Total	...	1,352,873	1,479,517	1,642,489	9,617,289	578,547	...	جملة
Government Sector	...	286,472	199,413	140,087	2,945,444	101,175	...	قطاع حكومي
Private Sector	...	1,066,400	1,280,1047	1,502,402	6,671,845	477,372	...	قطاع خاص
Citizens								مواطنون
Total	...	190,098	61,097	270,062	4,120,467	138,445	...	جملة
Government Sector	...	166,703	53,889	117,103	2,753,386	68,262	...	قطاع حكومي
Private Sector	...	23,395	7,208	152959	1,367,081	70,183	...	قطاع خاص
Non-Citizens								غير مواطنين
Total	...	1,162,775	1,418,420	1,372,427	5,496,822	440,102	...	جملة
Government Sector	...	119,769	145,524	22,984	192,058	32,913	...	قطاع حكومي
Private Sector	...	1,043,006	1,272,896	1,349,443	5,304,764	407,189	...	قطاع خاص

جدول 46: المشتغلون الإناث (15 سنة فأكثر) في دول مجلس التعاون حسب الجنسية وقطاع العمل، 2014م (أفراد)

Table 45: Females Employed (15 Years and Above) in the GCC Countries by Nationality & Work Sector, 2014 (Persons)

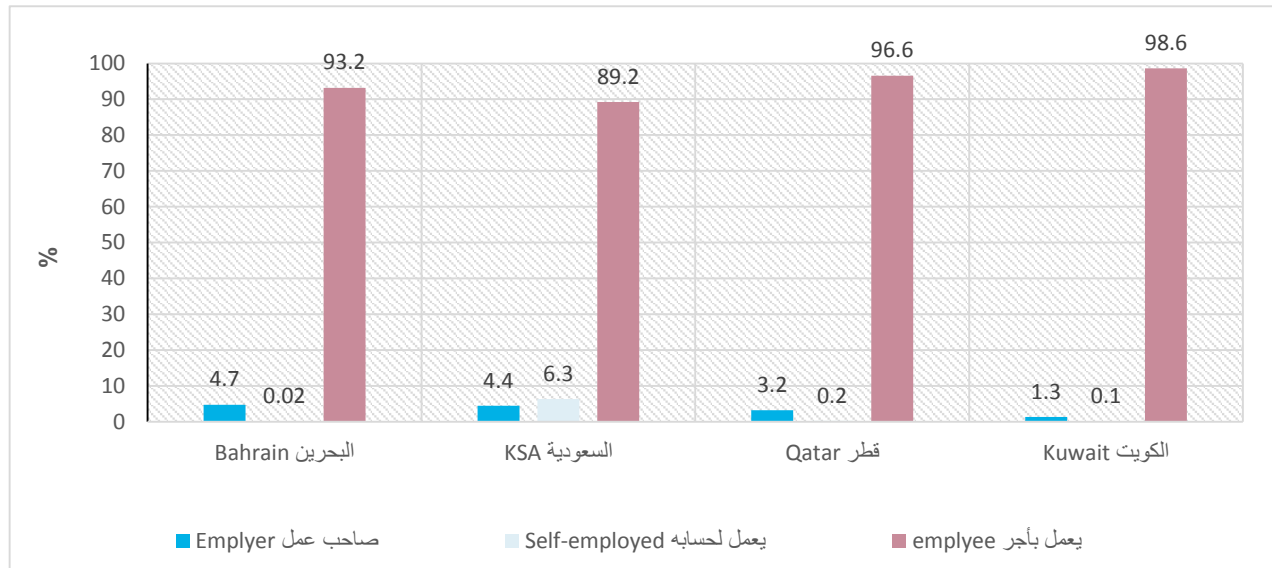
Item	مجلس التعاون GCC	الكويت Kuwait	قطر Qatar	عمان Oman	السعودية KSA	البحرين Bahrain	الإمارات UAE	البيان
Grand								إجمالي
Total	...	621,577	202,106	298,386	1,450,384	156,154	...	جملة
Government Sector	...	190,651	54,722	92,885	703,109	31,842	...	قطاع حكومي
Private Sector	...	430,926	147,384	205,501	747,275	124,312	...	قطاع خاص
Citizens								مواطنون
Total	...	134,976	29,640	124,367	805,717	61,901	...	جملة
Government Sector	...	121,619	25,655	79,816	652,730	26,469	...	قطاع حكومي
Private Sector	...	13,357	3,985	44,551	152,987	35,432	...	قطاع خاص
Non-Citizens								غير مواطنين
Total	...	486,601	172,466	174,019	644,667	94,253	...	جملة
Government Sector	...	69,032	29,067	13,069	50,379	5,373	...	قطاع حكومي
Private Sector	...	417,569	143,399	160,950	594,288	88,880	...	قطاع خاص

2.6: Employed by Employment Status

6.2: المشتغلون حسب الحالة العملية

شكل 26: المشتغلون المواطنين (15 سنة فأكثر) في دول مجلس التعاون¹⁸ حسب الحالة العملية، 2014م (توزيع نسبي)

Figure 26: Citizens Employed (15 Years and Above) in the GCC Countries¹⁸ by Employment Status, 2014 (Percent Distribution)



¹⁸ Data for UAE and Oman are not available

¹⁸ بيانات كل من دولة الإمارات العربية المتحدة وسلطنة عُمان غير متوفرة

جدول 47. المشتغلون (15 سنة فأكثر) في دول مجلس التعاون حسب الجنسية والحالة العملية، 2014م (أفراد)

Table 46: Employed (15 Years and Above) in the GCC Countries by Nationality & Employment Status, 2014 (Persons)

Item	مجلس التعاون GCC	الكويت Kuwait	قطر Qatar*	عمان Oman	السعودية KSA	البحرين Bahrain	الإمارات UAE	البيان
Grand								إجمالي
Total	...	1,974,450	1,681,623	...	11,067,673	734,701	...	جملة
Employer	...	13,613	5,036	...	219,922	12,427	...	صاحب عمل
Self Employed	...	19,133	2,486	...	331,477	4,180	...	يعمل لحسابه الخاص
Paid Employee	...	1,941,034	1,673,276	...	10,510,986	718,094	...	يعمل باجر
Unpaid Worker	...	592	825	...	5,288	0	...	يعمل بدون اجر
Unknown	...	78	0	...	0	0	...	غير مبين
Citizens								مواطنون
Total	...	325,074	90,737	...	4,926,184	200,346	...	جملة
Employer	...	4,227	2,877	...	216,572	9,490	...	صاحب عمل
Self Employed	...	220	204	...	309,685	4,180	...	يعمل لحسابه الخاص
Paid Employee	...	320,485	87,656	...	4,394,639	186,676	...	يعمل باجر
Unpaid Worker	...	142	0	...	5,288	0	...	يعمل بدون اجر
Unknown	...	0	0	...	0	0	...	غير مبين
Non-Citizens								غير مواطنين
Total	...	1,649,376	1,590,886	...	6,141,489	534,355	...	جملة
Employer	...	9,386	2,159	...	3,350	2,937	...	صاحب عمل
Self Employed	...	18,913	2,282	...	21,792	0	...	يعمل لحسابه الخاص
Paid Employee	...	1,620,549	1,585,620	...	6,116,347	531,418	...	يعمل باجر
Unpaid Worker	...	450	825	...	0	0	...	يعمل بدون اجر
Unknown	...	78	0	...	0	0	...	غير مبين

جدول 48: المشتغلون الذكور (15 سنة فأكثر) في دول مجلس التعاون حسب الجنسية والحالة العملية، 2014م (أفراد)

Table 47: Males Employed (15 Years and Above) in the GCC Countries by Nationality & Employment Status, 2014 (Persons)

Item	مجلس التعاون GCC	الكويت Kuwait	قطر Qatar	عمان Oman	السعودية KSA	البحرين Bahrain	الإمارات UAE	البيان
Grand								إجمالي
Total	...	1,352,873	1,479,517	...	9,617,289	578,547	...	جملة
Employer	...	12,673	4,286	...	214,219	8,948	...	صاحب عمل
Self Employed	...	18,592	2,371	...	317,633	3,700	...	يعمل لحسابه الخاص
Paid Employee	...	1,321,328	1,472,035	...	9,081,021	565,899	...	يعمل باجر
Unpaid Worker	...	202	825	...	4,416	0	...	يعمل بدون اجر
Unknown	...	78	0	...	0	0	...	غير مبين
Citizens								مواطنون
Total	...	190,098	61,097	...	4,120,467	138,445	...	جملة
Employer	...	3,747	2,291	...	210,869	6,395	...	صاحب عمل
Self Employed	...	220	204	...	301,051	3,700	...	يعمل لحسابه الخاص
Paid Employee	...	185,989	58,602	...	3,604,131	128,350	...	يعمل باجر
Unpaid Worker	...	142	0	...	4,416	0	...	يعمل بدون اجر
Unknown	...	0	0	...	0	0	...	غير مبين
Non-Citizens								غير مواطنين
Total	...	1,162,775	1,418,420	...	5,496,822	440,102	...	جملة
Employer	...	8,925	1,995	...	3,350	2,553	...	صاحب عمل
Self Employed	...	18,372	2,167	...	16,582	0	...	يعمل لحسابه الخاص
Paid Employee	...	1,135,340	1,413,433	...	5,476,890	437,549	...	يعمل باجر
Unpaid Worker	...	60	825	...	0	0	...	يعمل بدون اجر
Unknown	...	78	0	...	0	0	...	غير مبين

جدول 49: المشتغلون الإناث (15 سنة فأكثر) في دول مجلس التعاون حسب الجنسية والحالة العملية، 2014م (أفراد)

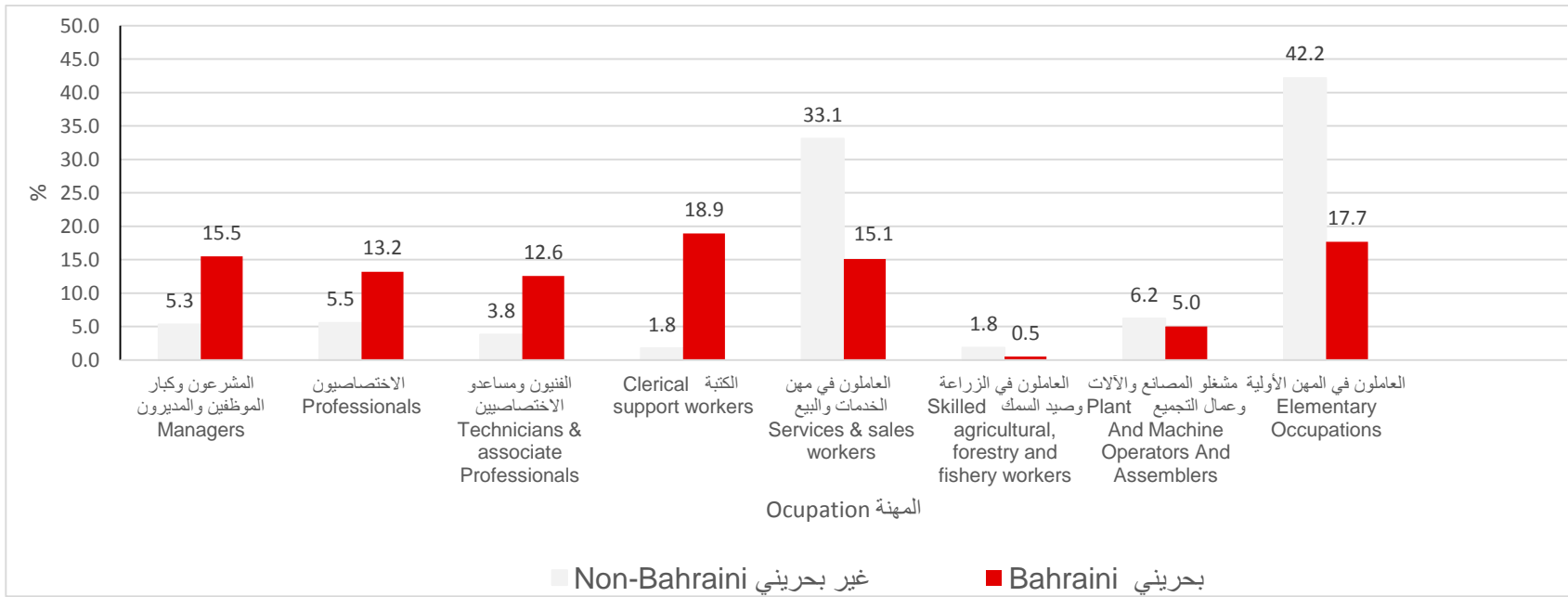
Table 48: Females Employed (15 Years and Above) in the GCC Countries by Nationality & Employment Status, 2014 (Persons)

Item	مجلس التعاون GCC	الكويت Kuwait	قطر Qatar	عمان Oman	السعودية KSA	البحرين Bahrain	الإمارات UAE	البيان
Grand								إجمالي
Total	...	621,577	202,106	...	1,450,384	156,154	...	جملة
Employer	...	940	750	...	5,703	3,479	...	صاحب عمل
Self Employed	...	541	115	...	13,844	480	...	يعمل لحسابه الخاص
Paid Employee	...	619,706	201,241	...	1,429,965	152,195	...	يعمل باجر
Unpaid Worker	...	390	0	...	872	0	...	يعمل بدون اجر
Unknown	...	0	0	...	0	0	...	غير مبين
Citizens								مواطنون
Total	...	134,976	29,640	...	805,717	61,901	...	جملة
Employer	...	479	586	...	5,703	3,095	...	صاحب عمل
Self Employed	...	0	0	...	8,634	480	...	يعمل لحسابه الخاص
Paid Employee	...	134,497	29,054	...	790,508	58,326	...	يعمل باجر
Unpaid Worker	...	0	0	...	872	0	...	يعمل بدون اجر
Unknown	...	0	0	...	0	0	...	غير مبين
Non-Citizens								غير مواطنين
Total	...	486,601	172,466	...	644,667	94,253	...	جملة
Employer	...	461	164	...	0	384	...	صاحب عمل
Self Employed	...	541	115	...	5,210	0	...	يعمل لحسابه الخاص
Paid Employee	...	485,209	172,187	...	639,457	93,869	...	يعمل باجر
Unpaid Worker	...	390	0	...	0	0	...	يعمل بدون اجر
Unknown	...	0	0	...	0	0	...	غير مبين

2.7: Employed by Occupation¹⁹7.2: المشتغلون حسب المهنة¹⁹

شكل 27: المشتغلون (15 سنة فأكثر) حسب الجنسية والمهنة، مملكة البحرين، 2014م (توزيع نسبي)

Figure 27: Employed (15 Years and Above) by Nationality & Occupation, Bahrain²⁰ 2014 (Percent Distribution)



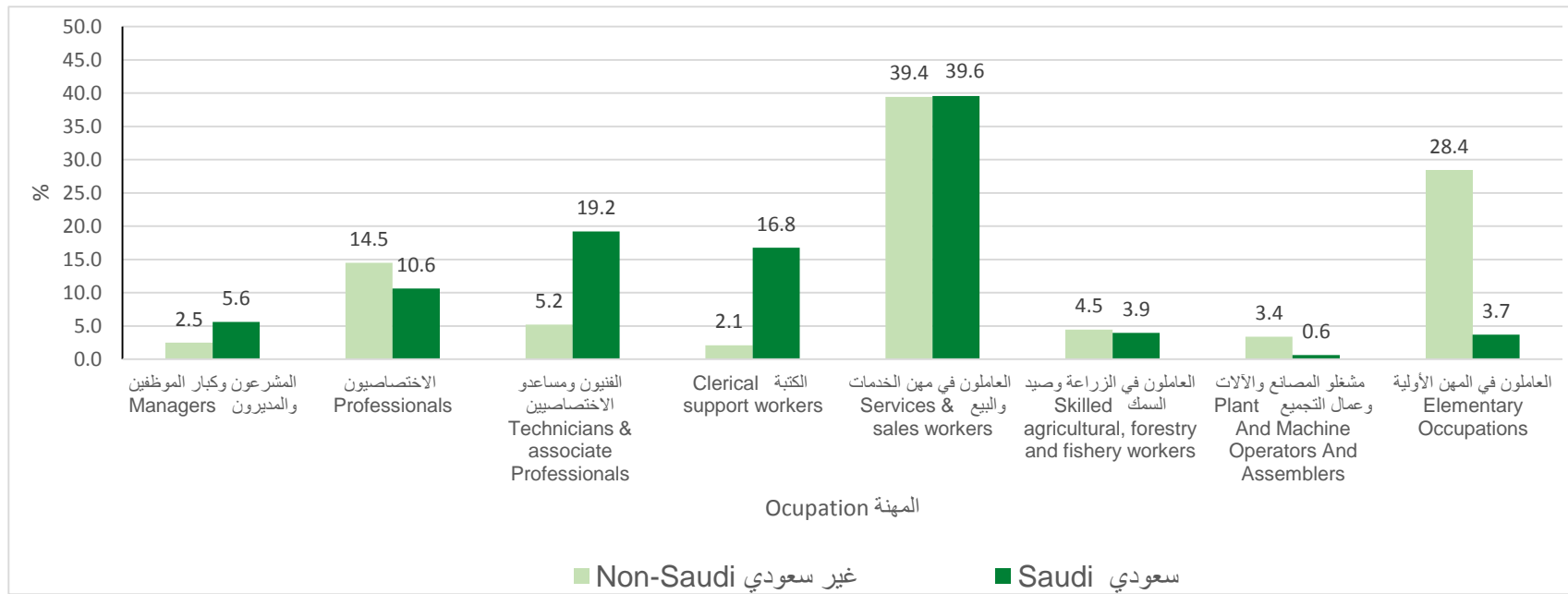
¹⁹ Data for UAE and Oman are not available

²⁰ The service occupations and sale occupations are merged

¹⁹ بيانات كل من دولة الإمارات العربية المتحدة وسلطنة عُمان غير متوفرة

²⁰ تم دمج مهن الخدمات ضمن العاملين في الخدمات والبيع

شكل 28: المشتغلون (15 سنة فأكثر) حسب الجنسية والمهنة، المملكة العربية السعودية²¹ 2014م (توزيع نسبي)
 Figure 28: Employed (15 Years and Above) by Nationality & Occupation, KSA²¹ 2014 (Percent Distribution)

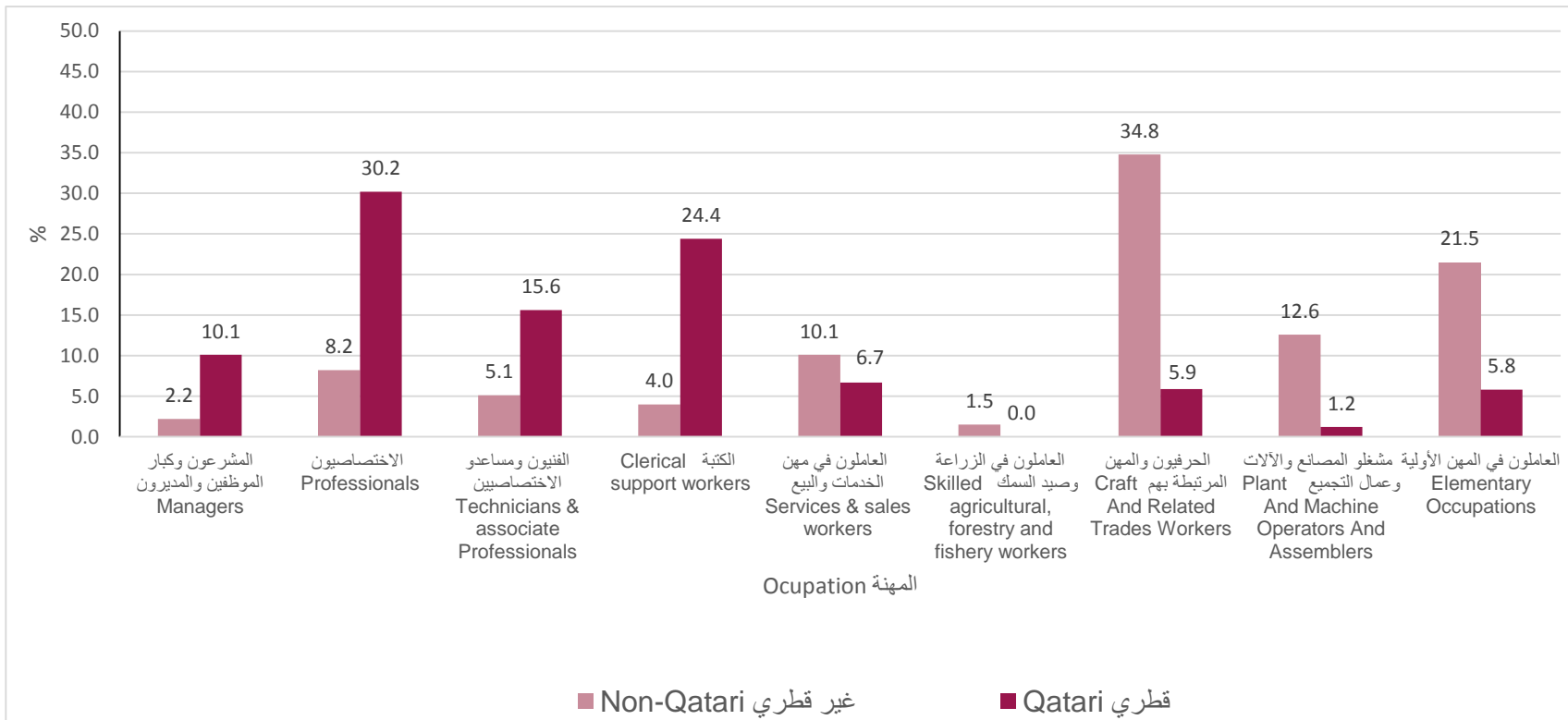


²¹ The service occupations and sale occupations are merged

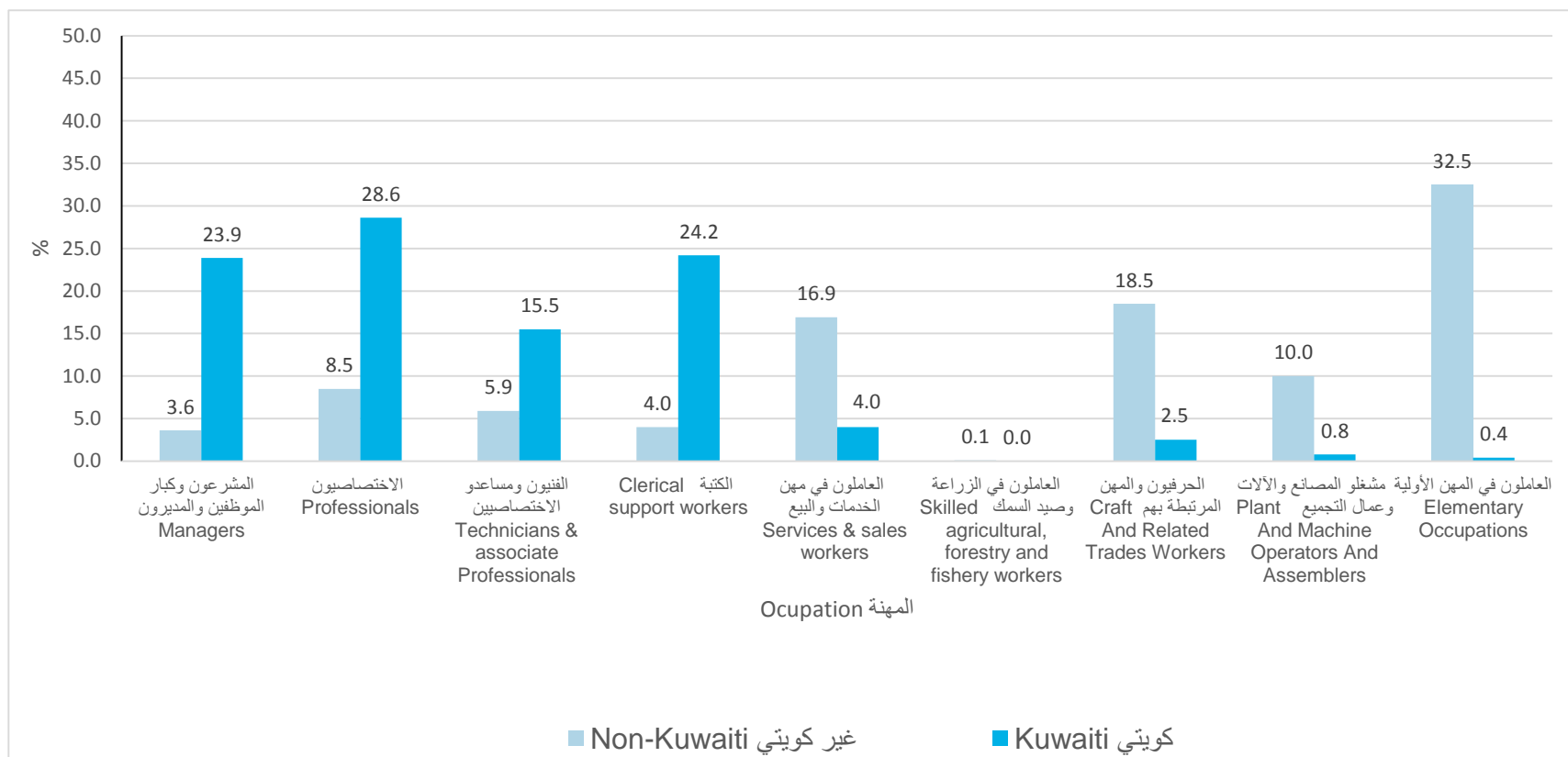
²¹ تم دمج مهن الخدمات ضمن العاملين في الخدمات والبيع

شكل 29: المشتغلون (15 سنة فأكثر) حسب الجنسية والمهنة، دولة قطر 2014م (توزيع نسبي)

Figure 29 : Employed (15 Years and Above) by Nationality & Occupation, Qatar 2014 (Percent Distribution)



شكل 30: المشتغلون (15 سنة فأكثر) حسب الجنسية والمهنة، دولة الكويت 2014م (توزيع نسبي)
 Figure 30 : Employed (15 Years and Above) by Nationality & Occupation, Kuwait 2014 (Percent Distribution)



جدول 50: المشتغلون (15 سنة فأكثر) في دول مجلس التعاون حسب المهنة، 2014م (أفراد)

Table 49: Employed (15 Years & Above) in the GCC Countries by Occupation, 2014 (Persons)

Item	مجلس التعاون GCC	الكويت Kuwait	قطر Qatar	عمان Oman	السعودية KSA	البحرين Bahrain	الإمارات UAE	البيان
Grand								إجمالي
Total	...	1,974,450	1,681,623	...	11,067,673	734,701	...	جملة
Managers	...	137,484	44,767	...	428,357	59,492	...	المشروعون وكبار الموظفين والمديرون
Professionals	...	232,435	157,094	...	1,414,355	55,998	...	الاختصاصيين الفنيين ومساعدو الاختصاصيين
Technicians & associate Professionals	...	148,308	95,581	...	1,265,954	45,646	...	
Clerical support workers	...	143,976	84,963	...	954,636	47,421	...	الكتابة
Services & sales workers	...	291,322	167,277	...	4,371,508	207,134	...	العاملون في مهن الخدمات والبيع
Skilled agricultural, forestry and fishery workers	...	2,507	23,972	...	468,072	10,841	...	العاملون في الزراعة وصيد السمك
Craft And Related Trades Workers	...	313,501	559,320	...	0	0	...	الحرفيون والمهن المرتبطة بهم
Plant And Machine Operators And Assemblers	...	167,016	201,804	...	239,030	43,290	...	مشغلو المصانع والآلات وعمال التجميع
Elementary Occupations	...	537,823	346,845	...	1,925,761	260,909	...	العاملون في المهن الأولية
Unknown	...	78	0	...	0	3,970	...	غير مبين

جدول 51: المشتغلون المواطنون (15 سنة فأكثر) في دول مجلس التعاون حسب المهنة، 2014م (أفراد)

Table 50: Citizens Employed (15 Years & Above) in the GCC Countries by Occupation, 2014 (Persons)

Item	مجلس التعاون	الكويت	قطر	عمان	السعودية	البحرين	الإمارات	البيان
	GCC	Kuwait	Qatar	Oman	KSA	Bahrain	UAE	
Grand								إجمالي
Total	...	325,074	90,737	...	4,926,184	200,346	...	جملة
Managers	...	77,818	9,172	...	275,879	31,072	...	المشروعون وكبار الموظفين والمديرون
Professionals	...	93,047	27,435	...	523,859	26,392	...	الاختصاصيون
Technicians & associate Professionals	...	50,278	14,190	...	945,886	25,175	...	الفنيون ومساعدو الاختصاصيين
Clerical support workers	...	78,707	22,103	...	825,873	37,955	...	الكتابة
Services & sales workers	...	13,036	6,081	...	1,949,208	30,240	...	العاملون في مهن الخدمات والبيع
Skilled agricultural, forestry and fishery workers	...	76	0	...	194,224	1,013	...	العاملون في الزراعة وصيد السمك
Craft And Related Trades Workers	...	8,162	5,366	...	0	0	...	الحرفيون والمهن المرتبطة بهم
Plant And Machine Operators And Assemblers	...	2,529	1,109	...	30,553	10,070	...	مشغلو المصانع والآلات وعمال التجميع
Elementary Occupations	...	1,419	5,281	...	180,702	35,434	...	العاملون في المهن الأولية
Unknown	...	0	0	...	0	2,995	...	غير مبين

جدول 52. المشتغلون غير المواطنين (15 سنة فأكثر) في دول مجلس التعاون حسب المهنة، 2014م (أفراد)

Table 51: Non-Citizens Employed (15 Years & Above) in the GCC Countries by Occupation, 2014 (Persons)

Item	مجلس التعاون GCC	الكويت Kuwait	قطر Qatar	عمان Oman	السعودية KSA	البحرين Bahrain	الإمارات UAE	البيان
Grand								إجمالي
Total	...	1,649,376	1,590,886	...	6,141,489	534,355	...	جملة
Managers	...	59,666	35,595	...	152,478	28,420	...	المشروعون وكبار الموظفين والمديرون
Professionals	...	139,388	129,659	...	890,496	29,606	...	الاختصاصيون
Technicians & associate Professionals	...	98,030	81,391	...	320,068	20,471	...	الفنيون ومساعدو الاختصاصيين
Clerical support workers	...	65,269	62,860	...	128,763	9,466	...	الكتبة
Services & sales workers	...	278,286	161,196	...	2,422,300	176,894	...	العاملون في مهن الخدمات والبيع
Skilled agricultural, forestry and fishery workers	...	2,431	23,972	...	273,848	9,828	...	العاملون في الزراعة وصيد السمك
Craft And Related Trades Workers	...	305,338	553,954	...	0	0	...	الحرفيون والمهن المرتبطة بهم
Plant And Machine Operators And Assemblers	...	164,486	200,695	...	208,477	33,220	...	مشغلو المصانع والآلات وعمال التجميع
Elementary Occupations	...	536,404	341,564	...	1,745,059	225,475	...	العاملون في المهن الأولية
Unknown	...	78	0	...	0	975	...	غير مبين

جدول 53: المشتغلون الذكور (15 سنة فأكثر) في دول مجلس التعاون حسب المهنة، 2014م (أفراد)

Table 52: Males Employed (15 Years & Above) in the GCC Countries by Occupation, 2014 (Persons)

Item	مجلس التعاون	الكويت	قطر	عُمان	السعودية	البحرين	الإمارات	البيان
	GCC	Kuwait	Qatar	Oman	KSA	Bahrain	UAE	
Grand								إجمالي
Total	...	1,352,873	1,479,517	...	9,617,289	578,547	...	جملة
Managers	...	121,181	38,619	...	403,953	46,498	...	المشروعون وكبار الموظفين والمديرون
Professionals	...	123,198	114,773	...	1,207,624	38,213	...	الاختصاصيون
Technicians & associate Professionals	...	75,309	81,122	...	844,242	29,946	...	الفنيون ومساعدو الاختصاصيين
Clerical support workers	...	71,484	66,830	...	793,093	27,920	...	الكتابة
Services & sales workers	...	195,099	141,259	...	3,749,218	124,166	...	العاملون في مهن الخدمات والبيع
Skilled agricultural, forestry and fishery workers	...	2,507	23,972	...	465,163	10,833	...	العاملون في الزراعة وصيد السمك
Craft And Related Trades Workers	...	309,197	558,848	...	0	0	...	الحرفيون والمهن المرتبطة بهم
Plant And Machine Operators And Assemblers	...	165,258	200,771	...	230,755	38,903	...	مشغلو المصانع والآلات وعمال التجميع
Elementary Occupations	...	289,562	253,323	...	1,923,241	259,231	...	العاملون في المهن الأولية
Unknown	...	78	0	...	0	2,837	...	غير مبين

جدول 54. المشتغلون الذكور المواطنون (15 سنة فأكثر) في دول مجلس التعاون حسب المهنة، 2014م (أفراد)
 Table 53: Male Employed Citizens (15 Years & Above) in the GCC Countries by Occupation, 2014 (Persons)

Item	مجلس التعاون GCC	الكويت Kuwait	قطر Qatar	عمان Oman	السعودية KSA	البحرين Bahrain	الإمارات UAE	البيان
Grand								إجمالي
Total	...	190,098	61,097	...	4,120,467	138,445	...	جملة
Managers	...	68,223	7,379	...	252,961	21,322	...	المشروعون وكبار الموظفين والمديرون
Professionals	...	43,007	12,894	...	368,430	12,998	...	الاختصاصيون
Technicians & associate Professionals	...	30,797	10,272	...	565,369	14,676	...	الفنيون ومساعدو الاختصاصيين
Clerical support workers	...	28,298	14,343	...	671,323	21,347	...	الكتابة
Services & sales workers	...	8,605	4,772	...	1,865,211	22,796	...	العاملون في مهن الخدمات والبيع
Skilled agricultural, forestry and fishery workers	...	76	0	...	191,405	1,006	...	العاملون في الزراعة وصيد السمك
Craft And Related Trades Workers	...	7,370	5,366	...	0	0	...	الحرفيون والمهن المرتبطة بهم
Plant And Machine Operators And Assemblers	...	2,459	1,109	...	25,503	7,870	...	مشغلو المصانع والآلات وعمال التجميع
Elementary Occupations	...	1,263	4,962	...	180,265	34,115	...	العاملون في المهن الأولية
Unknown	...	0	0	...	0	2,315	...	غير مبين

جدول 55: المشتغلون الذكور غير المواطنين (15 سنة فأكثر) في دول مجلس التعاون حسب المهنة، 2014م (أفراد)

Table 54: Male Employed Non-Citizens (15 Years & Above) in the GCC Countries by Occupation, 2014 (Persons)

Item	مجلس التعاون GCC	الكويت Kuwait	قطر Qatar	عمان Oman	السعودية KSA	البحرين Bahrain	الإمارات UAE	البيان
Grand								إجمالي
Total	...	1,162,775	1,418,420	...	5,496,822	440,102	...	جملة
Managers	...	52,958	31,240	...	150,992	25,176	...	المشروعون وكبار الموظفين والمديرين
Professionals	...	80,192	101,879	...	839,194	25,215	...	الاختصاصيون
Technicians & associate Professionals	...	44,512	70,850	...	278,873	15,270	...	الفنيون ومساعدو الاختصاصيين
Clerical support workers	...	43,186	52,487	...	121,770	6,573	...	الكتابة
Services & sales workers	...	186,494	136,487	...	1,884,007	101,370	...	العاملون في مهن الخدمات والبيع
Skilled agricultural, forestry and fishery workers	...	2,431	23,972	...	273,758	9,827	...	العاملون في الزراعة وصيد السمك
Craft And Related Trades Workers	...	301,826	553,482	...	0	0	...	الحرفيون والمهن المرتبطة بهم
Plant And Machine Operators And Assemblers	...	162,799	199,662	...	205,252	31,033	...	مشغلو المصانع والآلات وعمال التجميع
Elementary Occupations	...	288,299	248,361	...	1,742,976	225,116	...	العاملون في المهن الأولية
Unknown	...	78	0	...	0	522	...	غير مبين

جدول 56: المشغولون الإناث (15 سنة فأكثر) في دول مجلس التعاون حسب المهنة، 2014م (أفراد)

Table 55: Females Employed (15 Years & Above) in the GCC Countries by Occupation, 2014 (Persons)

Item	مجلس التعاون GCC	الكويت Kuwait	قطر Qatar	عمان Oman	السعودية KSA	البحرين Bahrain	الإمارات UAE	البيان
Grand								إجمالي
Total	...	621,577	202,106	...	1,450,384	156,154	...	جملة
Managers	...	16,303	6,148	...	24,404	12,994	...	المشروعون وكبار الموظفين والمديرون
Professionals	...	109,236	42,321	...	206,731	17,785	...	الاختصاصيون
Technicians & associate Professionals	...	72,999	14,459	...	421,712	15,700	...	الفنيون ومساعدو الاختصاصيين
Clerical support workers	...	72,492	18,133	...	161,543	19,501	...	الكتابة
Services & sales workers	...	96,223	26,018	...	622,290	82,968	...	العاملون في مهن الخدمات
Skilled agricultural, forestry and fishery workers	...	0	0	...	2,909	8	...	العاملون في الزراعة وصيد السمك
Craft And Related Trades Workers	...	4,304	472	...	0	0	...	الحرفيون والمهن المرتبطة بهم
Plant And Machine Operators And Assemblers	...	1,758	1,033	...	8,275	4,387	...	مشغلو المصانع والآلات وعمال التجميع
Elementary Occupations	...	248,262	93,522	...	2,520	1,678	...	العاملون في المهن الأولية
Unknown	...	0	0	...	0	1,133	...	غير مبين

جدول 57: المشتغلون الإناث المواطنين (15 سنة فأكثر) في دول مجلس التعاون حسب المهنة، 2014م (أفراد)

Table 56: Female Employed Citizens (15 Years & Above) in the GCC Countries by Occupation, 2014 (Persons)

Item	مجلس التعاون GCC	الكويت Kuwait	قطر Qatar	عمان Oman	السعودية KSA	البحرين Bahrain	الإمارات UAE	البيان
Grand								إجمالي
Total	...	134,976	29,640	...	805,717	61,901	...	جملة
Managers	...	9,595	1,793	...	22,918	9,750	...	المشروعون وكبار الموظفين والمديرون
Professionals	...	50,041	14,541	...	155,429	13,394	...	الاختصاصيون
Technicians & associate Professionals	...	19,482	3,918	...	380,517	10,499	...	الفنيون ومساعدو الاختصاصيين
Clerical support workers	...	50,409	7,760	...	154,550	16,608	...	الكتابة
Services & sales workers	...	4,430	1,309	...	83,997	7,444	...	العاملون في مهن الخدمات والبيع
Skilled agricultural, forestry and fishery workers	...	0	0	...	2,819	7	...	العاملون في الزراعة وصيد السمك
Craft And Related Trades Workers	...	792	0	...	0	0	...	الحرفيون والمهن المرتبطة بهم
Plant And Machine Operators And Assemblers	...	71	0	...	5,050	2,200	...	مشغلو المصانع والآلات وعمال التجميع
Elementary Occupations	...	156	319	...	437	1,319	...	العاملون في المهن الأولية
Unknown	...	0	0	...	0	680	...	غير مبين

جدول 58: المشتغلون الإناث غير المواطنين (15 سنة فأكثر) في دول مجلس التعاون حسب المهنة، 2014م (أفراد)

Table 57: Female Employed Non-Citizens (15 Years & Above) in the GCC Countries by Occupation, 2014 (Persons)

Item	مجلس التعاون	الكويت	قطر	عمان	السعودية	البحرين	الإمارات	البيان
	GCC	Kuwait	Qatar	Oman	KSA	Bahrain	UAE	
Grand								إجمالي
Total	...	486,601	172,466	...	644,667	94,253	...	جملة
Managers	...	6,708	4,355	...	1,486	3,244	...	المشروعون وكبار الموظفين والمديرون
Professionals	...	59,196	27,780	...	51,302	4,391	...	الاختصاصيون
Technicians & associate Professionals	...	53,518	10,541	...	41,195	5,201	...	الفنيون ومساعدو الاختصاصيين
Clerical support workers	...	22,083	10,373	...	6,993	2,893	...	الكتابة
Services & sales workers	...	91,792	24,709	...	538,293	75,524	...	العاملون في مهن الخدمات والبيع
Skilled agricultural, forestry and fishery workers	...	-	0	...	90	1	...	العاملون في الزراعة وصيد السمك
Craft And Related Trades Workers	...	3,512	472	...	0	0	...	الحرفيون والمهن المرتبطة بهم
Plant And Machine Operators And Assemblers	...	1,687	1,033	...	3,225	2,187	...	مشغلو المصانع والآلات وعمال التجميع
Elementary Occupations	...	248,106	93,203	...	2,083	359	...	العاملون في المهن الأولية
Unknown	...	-	0	...	0	453	...	غير مبين

2.8: Employed by Economic Activity

8.2: المشتغلون حسب النشاط الاقتصادي

جدول 59: المشتغلون (15 سنة فأكثر) في دول مجلس التعاون حسب الجنسية والنشاط الاقتصادي، 2014م (توزيع نسبي)

Table 58: Employed (15 Years and Above) in the GCC Countries by Nationality & Economic Activity, 2014 (Percent Distribution)

Item	الكويت		قطر		السعودية		البحرين		البيان
	Kuwait		Qatar		KSA		Bahrain		
	غير كويتي	كويتي	غير قطري	قطري	غير سعودي	سعودي	غير بحريني	بحريني	
	Non-Kuwaiti	Kuwaiti	Non-Qatari	Qatari	Non-Saudi	Saudi	Non-Bahraini	Bahraini	
Grand									إجمالي
Total	100.0	100.0	100.0	100.0	100.0	100.0	100.0	100.0	جملة
Agriculture, forestry and fishing	1.0	0.2	1.5	0.0	5.6	4.8	1.2	0.7	الزراعة والغابات وصيد الأسماك
Mining and quarrying	9.8	3.9	5.7	9.3	0.9	2.0	0.3	0.2	التعدين واستغلال المحاجر
Manufacturing	8.5	1.9	8.4	1.6	9.9	3.8	12.3	11.4	الصناعات التحويلية
Electricity, gas, steam and air conditioning supply	0.1	0.4	1.2	1.6	0.8	1.2			إمدادات الكهرباء والغاز والبخار وتكييف الهواء
Water supply; sewerage, waste management and remediation	0.3	0.2	0.8	0.5	0.7	0.7	0.0	0.3	إمدادات المياه وأنشطة المجاري وإدارة الفضلات ومعالجتها
Construction	13.7	1.8	39.9	1.6	20.9	2.6	0.1	0.1	التشييد
Wholesale and retail trade, repair of motor vehicles and motorcycles	8.2	2.1	12.3	1.7	21.6	5.7			تجارة الجملة والتجزئة واصلاح المركبات ذات المحركات والدراجات النارية
Transportation and storage	5.2	0.8	3.3	1.9	3.6	3.5	16.3	13.9	النقل والتخزين
Accommodation and food service activities	10.4	0.2	2.6	0.9	5.6	0.7	6.0	2.3	أنشطة الإقامة والخدمات الغذائية
Information and communication	1.4	0.7	0.6	3.2	1.1	1.3	0.8	1.9	المعلومات والاتصالات

Item	الكويت		قطر		السعودية		البحرين		البيان
	Kuwait		Qatar		KSA		Bahrain		
	غير كويتي	كويتي	غير قطري	قطري	غير سعودي	سعودي	غير بحريني	بحريني	
	Non-Kuwaiti	Kuwaiti	Non-Qatari	Qatari	Non-Saudi	Saudi	Non-Bahraini	Bahraini	
Financial and insurance activities	1.1	4.3	0.6	3.5	0.6	2.2	1.4	6.0	الأنشطة المالية وأنشطة التأمين
Real estate activities	0.3	0.8	0.7	1.0	1.0	1.3	1.1	1.0	الأنشطة العقارية
Professional, Scientific and	0.9	0.8	1.8	0.6	2.0	0.7	1.9	2.4	الأنشطة المهنية والعلمية والتقنية
Administrative and support service	10.6	0.2	3.0	1.2	1.7	1.5	2.9	2.5	أنشطة الخدمات الإدارية وخدمات الدعم
Public administration and defence, compulsory social security	2.9	58.7	3.0	53.5	0.3	35.8			الإدارة العامة والدفاع والضمان الاجتماعي الإجباري
Education	3.3	18.1	1.9	11.3	2.3	23.6	5.3	32.9	التعليم
Human health and social work	2.7	4.5	1.4	5.4	4.4	6.9	1.2	10.5	أنشطة الصحة البشرية والخدمة الاجتماعية
Arts, entertainment and recreation	0.2	0.0	0.8	1.0	0.1	0.2	0.4	0.7	الفنون والترفيه والتسليّة
Other service activities	1.1	0.2	0.7	0.2	3.1	1.0	0.2	0.2	أنشطة الخدمات الأخرى
Activities of households as employers, undifferentiated goods and services producing activities of	18.4	0.0	9.7	0.0	13.8	0.1			أنشطة الأسر المعيشية التي تستخدم أفرادا للعمل المنزلي أو الأسر المعيشية التي تنتج سلع وخدمات غير مميزة لاستعمالها الخاص
Activities of extraterritorial	0.1	0.0	0.2	0.1	0.1	0.1	0.3	0.2	أنشطة المنظمات والهيئات الدولية
							16.5	0.0	

جدول 60: المشتغلون (15 سنة فأكثر) في دول مجلس التعاون حسب النشاط الاقتصادي، 2014م (أفراد)

Table 59: Employed (15 Years and Above) in the GCC Countries by Economic Activity, 2014 (Persons)

Item	مجلس التعاون GCC	الكويت Kuwait	قطر Qatar*	عُمان Oman	السعودية KSA	البحرين Bahrain	الإمارات UAE	البيان
Grand								إجمالي
Total	...	1,974,450	1,681,623	...	11,067,673	734,701	...	جملة
Agriculture, forestry and fishing	...	16,205	23,123	...	582,358	7,759	...	الزراعة والغابات وصيد الأسماك
Mining and quarrying	...	174,199	99,131	...	152,836	1,793	...	التعدين واستغلال المحاجر
Manufacturing	...	146,288	134,505	...	795,731	87,489	...	الصناعات التحويلية
Electricity, gas, steam and air conditioning supply	...	2,554	20,513	...	106,839	539	...	إمدادات الكهرباء والغاز والبخار وتكييف الهواء
Water supply; sewerage, waste management and remediation	...	5,933	13,696	...	77,047	714	...	إمدادات المياه وأنشطة المجاري وإدارة الفضلات ومعالجتها
Construction	...	232,202	635,913	...	1,416,700	163,538	...	التشييد
Wholesale and retail trade, repair of motor vehicles and motorcycles	...	142,867	197,417	...	1,606,641	113,416	...	تجارة الجملة والتجزئة وإصلاح المركبات ذات المحركات
Transportation and storage	...	88,128	54,749	...	392,416	17,871	...	النقل والتخزين
Accommodation and food service activities	...	172,839	42,307	...	377,303	36,481	...	أنشطة الإقامة والخدمات الغذائية
Information and communication	...	25,868	13,007	...	128,907	7,602	...	المعلومات والاتصالات
Financial and insurance activities	...	31,694	12,653	...	142,045	18,765	...	الأنشطة المالية وأنشطة التأمين
Real estate activities	...	6,833	11,750	...	126,860	7,943	...	الأنشطة العقارية
Professional, Scientific and technical activities	...	17,280	28,448	...	158,487	14,704	...	الأنشطة المهنية والعلمية والتقنية

Item	مجلس التعاون	الكويت	قطر	عُمان	السعودية	البحرين	الإمارات	البيان
	GCC	Kuwait	Qatar*	Oman	KSA	Bahrain	UAE	
Administrative and support service activities	...	175,086	48,860	...	183,037	20,343	...	أنشطة الخدمات الإدارية وخدمات الدعم
Public administration and defence, compulsory social security	...	238,123	96,718	...	1,780,418	90,916	...	الإدارة العامة والدفاع والضمان الاجتماعي الإجباري
Education	...	113,140	39,982	...	1,307,791	26,419	...	التعليم
Human health and social work activities	...	58,823	27,784	...	610,272	3,637	...	أنشطة الصحة البشرية والخدمة الاجتماعية
Arts, entertainment and recreation	...	2,744	13,721	...	17,688	1,178	...	الفنون والترفيه والتسلية
Other service activities	...	18,069	10,812	...	243,124	13,287	...	أنشطة الخدمات الأخرى
Activities of households as employers, undifferentiated goods and services producing activities of households for own use.	...	303,808	153,872	...	853,328	1,897	...	أنشطة الأسر المعيشية التي تستخدم أفرادا للعمل المنزلي أو الأسر المعيشية التي تنتج سلع وخدمات غير مميزة لاستعمالها الخاص
Activities of extraterritorial organizations and bodies	...	995	2,662	...	7,845	88,237	...	أنشطة المنظمات والهيئات الدولية
Unknown	...	770	0	...	0	10,173	...	غير مبيّن

جدول 61: المشتغلون المواطنون (15 سنة فأكثر) في دول مجلس التعاون حسب النشاط الاقتصادي، 2014م (أفراد)

Table 60: Citizens Employed (15 Years and Above) in the GCC Countries by Economic Activity, 2014 (Persons)

Item	مجلس التعاون GCC	الكويت Kuwait	قطر Qatar	عُمان Oman	السعودية KSA	البحرين Bahrain	الإمارات UAE	البيان
Grand								إجمالي
Total	...	325,074	90,737	...	4,926,184	200,346	...	جملة
Agriculture, forestry and fishing	...	498	24	...	236,622	1,311	...	الزراعة والغابات وصيد الأسماك
Mining and quarrying	...	12,722	8,483	...	99,795	379	...	التعدين واستغلال المحاجر
Manufacturing	...	6,073	1,464	...	188,895	21,681	...	الصناعات التحويلية
Electricity, gas, steam and air conditioning supply	...	1,254	1,442	...	59,193	479	...	إمدادات الكهرباء والغاز والبخار وتكييف الهواء
Water supply; sewerage, waste management and remediation	...	722	421	...	33,503	160	...	إمدادات المياه وأنشطة المجاري وإدارة الفضلات ومعالجتها
Construction	...	5,880	1,423	...	130,435	15,925	...	التشييد
Wholesale and retail trade, repair of motor vehicles and motorcycles	...	6,858	1,540	...	278,459	26,527	...	تجارة الجملة والتجزئة وإصلاح المركبات ذات المحركات
Transportation and storage	...	2,672	1,762	...	173,767	6,576	...	النقل والتخزين
Accommodation and food service activities	...	763	825	...	35,427	4,467	...	أنشطة الإقامة والخدمات الغذائية
Information and communication	...	2,302	2,859	...	63,854	3,572	...	المعلومات والاتصالات
Financial and insurance activities	...	14,086	3,173	...	106,348	11,389	...	الأنشطة المالية وأنشطة التأمين
Real estate activities	...	2,614	935	...	66,377	1,923	...	الأنشطة العقارية
Professional, Scientific and technical activities	...	2,763	514	...	36,311	4,621	...	الأنشطة المهنية والعلمية والتقنية

Item	مجلس التعاون	الكويت	قطر	عُمان	السعودية	البحرين	الإمارات	البيان
	GCC	Kuwait	Qatar	Oman	KSA	Bahrain	UAE	
Administrative and support service activities	...	718	1,095	...	76,076	4,689	...	أنشطة الخدمات الإدارية وخدمات الدعم
Public administration and defence, compulsory social security	...	190,758	48,518	...	1,764,129	62,494	...	الإدارة العامة والدفاع والضمان الاجتماعي الإجباري
Education	...	58,874	10,276	...	1,164,102	19,890	...	التعليم
Human health and social work activities	...	14,657	4,865	...	342,000	1,246	...	أنشطة الصحة البشرية والخدمة الاجتماعية
Arts, entertainment and recreation	...	6	865	...	8,818	307	...	الفنون والترفيه والتسلية
Other service activities	...	592	174	...	51,018	2,232	...	أنشطة الخدمات الأخرى
Activities of households as employers, undifferentiated goods and services producing activities of households for own use.	...	0	0	...	7,331	305	...	أنشطة الأسر المعيشية التي تستخدم أفرادا للعمل المنزلي أو الأسر المعيشية التي تنتج سلع وخدمات غير مميزة لاستعمالها الخاص
Activities of extraterritorial organizations and bodies	...	0	79	...	3,724	0	...	أنشطة المنظمات والهيئات الدولية
Unknown	...	262	0	...	0	10,173	...	غير مبين

جدول 62: المشتغلون غير المواطنين (15 سنة فأكثر) في دول مجلس التعاون حسب النشاط الاقتصادي، 2014م (أفراد)

Table 61: Non-Citizens Employed (15 Years and Above) in the GCC Countries by Economic Activity, 2014 (Persons)

Item	مجلس التعاون	الكويت	قطر	عُمان	السعودية	البحرين	الإمارات	البيان
	GCC	Kuwait	Qatar	Oman	KSA	Bahrain	UAE	
Grand								إجمالي
Total	...	1,649,376	1,590,886	...	6,141,489	534,355	...	جملة
Agriculture, forestry and fishing	...	15,707	23,099	...	345,736	6,448	...	الزراعة والغابات وصيد الأسماك
Mining and quarrying	...	161,477	90,648	...	53,041	1,414	...	التعدين واستغلال المحاجر
Manufacturing	...	140,215	133,041	...	606,836	65,808	...	الصناعات التحويلية
Electricity, gas, steam and air conditioning supply	...	1,300	19,071	...	47,646	60	...	إمدادات الكهرباء والغاز والبخار وتكييف الهواء
Water supply; sewerage, waste management and remediation	...	5,212	13,275	...	43,544	554	...	إمدادات المياه وأنشطة المجاري وإدارة الفضلات ومعالجتها
Construction	...	226,322	634,490	...	1,286,265	147,613	...	التشييد
Wholesale and retail trade, repair of motor vehicles and motorcycles	...	136,009	195,877	...	1,328,182	86,889	...	تجارة الجملة والتجزئة وإصلاح المركبات ذات المحركات
Transportation and storage	...	85,456	52,987	...	218,649	11,295	...	النقل والتخزين
Accommodation and food service activities	...	172,076	41,482	...	341,876	32,014	...	أنشطة الإقامة والخدمات الغذائية
Information and communication	...	23,566	10,148	...	65,053	4,030	...	المعلومات والاتصالات
Financial and insurance activities	...	17,608	9,480	...	35,697	7,376	...	الأنشطة المالية وأنشطة التأمين
Real estate activities	...	4,219	10,815	...	60,483	6,020	...	الأنشطة العقارية

Item	مجلس التعاون	الكويت	قطر	عُمان	السعودية	البحرين	الإمارات	البيان
	GCC	Kuwait	Qatar	Oman	KSA	Bahrain	UAE	
Professional, Scientific and technical activities	...	14,517	27,934	...	122,176	10,083	...	الأنشطة المهنية والعلمية والتقنية
Administrative and support service activities	...	174,368	47,765	...	106,961	15,654	...	أنشطة الخدمات الإدارية وخدمات الدعم
Public administration and defence, compulsory social security	...	47,365	48,200	...	16,289	28,422	...	الإدارة العامة والدفاع والضمان الاجتماعي الإجباري
Education	...	54,266	29,706	...	143,689	6,529	...	التعليم
Human health and social work activities	...	44,166	22,919	...	268,272	2,391	...	أنشطة الصحة البشرية والخدمة الاجتماعية
Arts, entertainment and recreation	...	2,738	12,856	...	8,870	871	...	الفنون والترفيه والتسلية
Other service activities	...	17,477	10,638	...	192,106	11,055	...	أنشطة الخدمات الأخرى
Activities of households as employers, undifferentiated goods and services producing activities of households for own use.	...	303,808	153,872	...	845,997	1,592	...	أنشطة الأسر المعيشية التي تستخدم أفرادا للعمل المنزلي أو الأسر المعيشية التي تنتج سلع وخدمات غير مميزة لاستعمالها الخاص
Activities of extraterritorial organizations and bodies	...	995	2,583	...	4,121	88,237	...	أنشطة المنظمات والهيئات الدولية
Unknown	...	508	0	...	0	0	...	غير مبين

جدول 63: المشتغلون الذكور (15 سنة فأكثر) في دول مجلس التعاون حسب النشاط الاقتصادي، 2014م (أفراد)

Table 62: Males Employed (15 Years and Above) in the GCC Countries by Economic Activity, 2014 (Persons)

Item	مجلس التعاون	الكويت	قطر	عُمان	السعودية	البحرين	الإمارات	البيان
	GCC	Kuwait	Qatar	Oman	KSA	Bahrain	UAE	
Grand								إجمالي
Total	...	1,352,873	1,479,517	...	9,617,289	578,547	...	جملة
Agriculture, forestry and fishing	...	16,098	23,123	...	578,338	7,680	...	الزراعة والغابات وصيد الأسماك
Mining and quarrying	...	171,020	93,962	...	152,653	1,730	...	التعدين واستغلال المحاجر
Manufacturing	...	140,614	132,598	...	779,189	79,639	...	الصناعات التحويلية
Electricity, gas, steam and air conditioning supply	...	2,554	19,639	...	106,839	506	...	إمدادات الكهرباء والغاز والبخار وتكييف الهواء
Water supply; sewerage, waste management and remediation	...	5,581	13,147	...	75,945	681	...	إمدادات المياه وأنشطة المجاري وإدارة الفضلات ومعالجتها
Construction	...	226,802	631,576	...	1,410,270	157,371	...	التشييد
Wholesale and retail trade, repair of motor vehicles and motorcycles	...	119,548	190,080	...	1,575,222	98,576	...	تجارة الجملة والتجزئة وإصلاح المركبات ذات المحركات
Transportation and storage	...	84,627	45,602	...	388,937	14,972	...	النقل والتخزين
Accommodation and food service activities	...	107,145	38,305	...	370,933	29,856	...	أنشطة الإقامة والخدمات الغذائية
Information and communication	...	23,700	9,781	...	125,200	6,102	...	المعلومات والاتصالات
Financial and insurance activities	...	19,306	8,775	...	136,008	13,302	...	الأنشطة المالية وأنشطة التأمين
Real estate activities	...	5,919	11,119	...	126,121	6,798	...	الأنشطة العقارية

Item	مجلس التعاون	الكويت	قطر	عُمان	السعودية	البحرين	الإمارات	البيان
	GCC	Kuwait	Qatar	Oman	KSA	Bahrain	UAE	
Professional, Scientific and technical activities	...	14,384	26,816	...	154,822	10,893	...	الأنشطة المهنية والعلمية والتقنية
Administrative and support service activities	...	140,828	44,784	...	176,126	18,021	...	أنشطة الخدمات الإدارية وخدمات الدعم
Public administration and defence, compulsory social security	...	155,595	81,526	...	1,743,268	74,325	...	الإدارة العامة والدفاع والضمان الاجتماعي الإجباري
Education	...	28,441	15,046	...	705,275	11,607	...	التعليم
Human health and social work activities	...	20,174	13,064	...	436,346	1,502	...	أنشطة الصحة البشرية والخدمة الاجتماعية
Arts, entertainment and recreation	...	2,738	12,403	...	16,392	892	...	الفنون والترفيه والتسلية
Other service activities	...	9,884	9,465	...	221,715	9,531	...	أنشطة الخدمات الأخرى
Activities of households as employers, undifferentiated goods and services producing activities of households for own use.	...	57,332	56,773	...	330,148	1,539	...	أنشطة الأسر المعيشية التي تستخدم أفرادا للعمل المنزلي أو الأسر المعيشية التي تنتج سلع وخدمات غير مميزة لاستعمالها الخاص
Activities of extraterritorial organizations and bodies	...	243	1,933	...	7,542	24,819	...	أنشطة المنظمات والهيئات الدولية
Unknown	...	340	0	...	0	8,205	...	غير مبين

جدول 64: المشتغلون الذكور المواطنين (15 سنة فأكثر) في دول مجلس التعاون حسب النشاط الاقتصادي، 2014م (أفراد)

Table 63: Male Employed Citizens (15 Years and Above) in the GCC Countries by Economic Activity, 2014 (Persons)

Item	مجلس التعاون GCC	الكويت Kuwait	قطر Qatar	عمان Oman	السعودية KSA	البحرين Bahrain	الإمارات UAE	البيان
Grand								إجمالي
Total	...	190,098	61,097	...	4,120,467	138,445	...	جملة
Agriculture, forestry and fishing	...	391	24	...	232,692	1,247	...	الزراعة والغابات وصيد الأسماك
Mining and quarrying	...	11,406	7,442	...	99,612	332	...	التعدين واستغلال المحاجر
Manufacturing	...	5,610	1,332	...	175,770	16,349	...	الصناعات التحويلية
Electricity, gas, steam and air conditioning supply	...	1,254	1,183	...	59,193	449	...	إمدادات الكهرباء والغاز والبخار وتكييف الهواء
Water supply; sewerage, waste management and remediation	...	722	240	...	32,750	130	...	إمدادات المياه وأنشطة المجاري وإدارة الفضلات ومعالجتها
Construction	...	4,227	1,071	...	125,349	11,055	...	التشييد
Wholesale and retail trade, repair of motor vehicles and motorcycles	...	4,245	1,229	...	254,821	17,853	...	تجارة الجملة والتجزئة وإصلاح المركبات ذات المحركات
Transportation and storage	...	1,895	1,405	...	171,100	5,466	...	النقل والتخزين
Accommodation and food service activities	...	235	469	...	29,452	2,878	...	أنشطة الإقامة والخدمات الغذائية
Information and communication	...	1,605	2,081	...	61,395	2,523	...	المعلومات والاتصالات
Financial and insurance activities	...	8,568	1,508	...	100,831	7,237	...	الأنشطة المالية وأنشطة التأمين
Real estate activities	...	2,014	759	...	66,101	1,337	...	الأنشطة العقارية
Professional, Scientific and technical activities	...	1,876	278	...	32,646	2,398	...	الأنشطة المهنية والعلمية والتقنية

Item	مجلس التعاون	الكويت	قطر	عُمان	السعودية	البحرين	الإمارات	البيان
	GCC	Kuwait	Qatar	Oman	KSA	Bahrain	UAE	
Administrative and support service activities	...	320	433	...	71,539	3,348	...	أنشطة الخدمات الإدارية وخدمات الدعم
Public administration and defence, compulsory social security	...	125,734	37,624	...	1,726,979	49,097	...	الإدارة العامة والدفاع والضمان الاجتماعي الإجباري
Education	...	14,508	1,929	...	590,710	6,707	...	التعليم
Human health and social work activities	...	5,017	1,385	...	235,564	533	...	أنشطة الصحة البشرية والخدمة الاجتماعية
Arts, entertainment and recreation	...	0	492	...	7,772	245	...	الفنون والترفيه والتسلية
Other service activities	...	210	140	...	40,638	835	...	أنشطة الخدمات الأخرى
Activities of households as employers, undifferentiated goods and services producing activities of households for own use.	...	0	0	...	2,132	221	...	أنشطة الأسر المعيشية التي تستخدم أفرادا للعمل المنزلي أو الأسر المعيشية التي تنتج سلع وخدمات غير مميزة لاستعمالها الخاص
Activities of extraterritorial organizations and bodies	...	0	73	...	3,421	0	...	أنشطة المنظمات والهيئات الدولية
Unknown	...	262	0	...	0	8,205	...	غير مبين

جدول 65: المشتغلون الذكور غير المواطنين (15 سنة فأكثر) في دول مجلس التعاون حسب الجنسية والنشاط الاقتصادي، 2014م (أفراد)

Table 64: Male Employed Non-Citizens (15 Years and Above) in the GCC Countries by Nationality & Economic Activity, 2014 (Persons)

Item	مجلس التعاون	الكويت	قطر	عمان	السعودية	البحرين	الإمارات	البيان
	GCC	Kuwait	Qatar	Oman	KSA	Bahrain	UAE	
Grand								إجمالي
Total	...	1,162,775	1,418,420	...	5,496,822	440,102	...	جملة
Agriculture, forestry and fishing	...	15,707	23,099	...	345,646	6,433	...	الزراعة والغابات وصيد الأسماك
Mining and quarrying	...	159,615	86,520	...	53,041	1,398	...	التعدين واستغلال المحاجر
Manufacturing	...	135,004	131,266	...	603,419	63,290	...	الصناعات التحويلية
Electricity, gas, steam and air conditioning supply	...	1,300	18,456	...	47,646	57	...	إمدادات الكهرباء والغاز والبخار وتكييف الهواء
Water supply; sewerage, waste management and remediation	...	4,859	12,907	...	43,195	551	...	إمدادات المياه وأنشطة المجاري وإدارة الفضلات ومعالجتها
Construction	...	222,575	630,505	...	1,284,921	146,316	...	التشييد
Wholesale and retail trade, repair of motor vehicles and motorcycles	...	115,303	188,851	...	1,320,401	80,723	...	تجارة الجملة والتجزئة وإصلاح المركبات ذات المحركات
Transportation and storage	...	82,733	44,197	...	217,837	9,506	...	النقل والتخزين
Accommodation and food service activities	...	106,910	37,836	...	341,481	26,978	...	أنشطة الإقامة والخدمات الغذائية
Information and communication	...	22,095	7,700	...	63,805	3,579	...	المعلومات والاتصالات
Financial and insurance activities	...	10,738	7,267	...	35,177	6,065	...	الأنشطة المالية وأنشطة التأمين
Real estate activities	...	3,905	10,360	...	60,020	5,461	...	الأنشطة العقارية

Item	مجلس التعاون	الكويت	قطر	عُمان	السعودية	البحرين	الإمارات	البيان
	GCC	Kuwait	Qatar	Oman	KSA	Bahrain	UAE	
Professional, Scientific and technical activities	...	12,508	26,538	...	122,176	8,495	...	الأنشطة المهنية والعلمية والتقنية
Administrative and support service activities	...	140,508	44,351	...	104,587	14,673	...	أنشطة الخدمات الإدارية وخدمات الدعم
Public administration and defence, compulsory social security	...	29,861	43,902	...	16,289	25,228	...	الإدارة العامة والدفاع والضمان الاجتماعي الإجباري
Education	...	13,933	13,117	...	114,565	4,900	...	التعليم
Human health and social work activities	...	15,158	11,679	...	200,782	969	...	أنشطة الصحة البشرية والخدمة الاجتماعية
Arts, entertainment and recreation	...	2,738	11,911	...	8,620	647	...	الفنون والترفيه والتسلية
Other service activities	...	9,674	9,325	...	181,077	8,696	...	أنشطة الخدمات الأخرى
Activities of households as employers, undifferentiated goods and services producing activities of households for own use.	...	57,332	56,773	...	328,016	1,318	...	أنشطة الأسر المعيشية التي تستخدم أفرادا للعمل المنزلي أو الأسر المعيشية التي تنتج سلع وخدمات غير مميزة لاستعمالها الخاص
Activities of extraterritorial organizations and bodies	...	243	1,860	...	4,121	24,819	...	أنشطة المنظمات والهيئات الدولية
Unknown	...	78	0	...	0	0	...	غير مبين

جدول 66: المشغولون الإناث (15 سنة فأكثر) في دول مجلس التعاون حسب الجنسية والنشاط الاقتصادي، 2014م (أفراد)

Table 65: Females Employed (15 Years and Above) in the GCC Countries by Nationality & Economic Activity, 2014(Persons)

Item	مجلس التعاون GCC	الكويت Kuwait	قطر Qatar	عمان Oman	السعودية KSA	البحرين Bahrain	الإمارات UAE	البيان
Grand								إجمالي
Total	...	621,577	202,106	...	1,450,384	156,154	...	جملة
Agriculture, forestry and fishing	...	107	0	...	4,020	79	...	الزراعة والغابات وصيد الأسماك
Mining and quarrying	...	3,179	5,169	...	183	63	...	التعدين واستغلال المحاجر
Manufacturing	...	5,674	1,907	...	16,542	7,850	...	الصناعات التحويلية
Electricity, gas, steam and air conditioning supply	...	0	874	...	0	33	...	إمدادات الكهرباء والغاز والبخار وتكييف الهواء
Water supply; sewerage, waste management and remediation	...	353	549	...	1,102	33	...	إمدادات المياه وأنشطة المجاري وإدارة الفضلات ومعالجتها
Construction	...	5,400	4,337	...	6,430	6,167	...	التشييد
Wholesale and retail trade, repair of motor vehicles and motorcycles	...	23,319	7,337	...	31,419	14,840	...	تجارة الجملة والتجزئة وإصلاح المركبات ذات المحركات
Transportation and storage	...	3,501	9,147	...	3,479	2,899	...	النقل والتخزين
Accommodation and food service activities	...	65,694	4,002	...	6,370	6,625	...	أنشطة الإقامة والخدمات الغذائية
Information and communication	...	2,168	3,226	...	3,707	1,500	...	المعلومات والاتصالات
Financial and insurance activities	...	12,388	3,878	...	6,037	5,463	...	الأنشطة المالية وأنشطة التأمين

Item	مجلس التعاون	الكويت	قطر	عمان	السعودية	البحرين	الإمارات	البيان
	GCC	Kuwait	Qatar	Oman	KSA	Bahrain	UAE	
Real estate activities	...	914	631	...	739	1,145	...	الأنشطة العقارية
Professional, Scientific and technical activities	...	2,896	1,632	...	3,665	3,811	...	الأنشطة المهنية والعلمية والتقنية
Administrative and support service activities	...	34,258	4,076	...	6,911	2,322	...	أنشطة الخدمات الإدارية وخدمات الدعم
Public administration and defence, compulsory social security	...	82,528	15,192	...	37,150	16,591	...	الإدارة العامة والدفاع والضمان الاجتماعي الإجباري
Education	...	84,699	24,936	...	602,516	14,812	...	التعليم
Human health and social work activities	...	38,649	14,720	...	173,926	2,135	...	أنشطة الصحة البشرية والخدمة الاجتماعية
Arts, entertainment and recreation	...	6	1,318	...	1,296	286	...	الفنون والترفيه والتسليّة
Other service activities	...	8,185	1,347	...	21,409	3,756	...	أنشطة الخدمات الأخرى
Activities of households as employers, undifferentiated goods and services producing activities of households for own use.	...	246,476	97,099	...	523,180	358	...	أنشطة الأسر المعيشية التي تستخدم أفراداً للعمل المنزلي أو الأسر المعيشية التي تنتج سلع وخدمات غير مميزة لاستعمالها الخاص
Activities of extraterritorial organizations and bodies	...	752	729	...	303	63,418	...	أنشطة المنظمات والهيئات الدولية
Unknown	...	430	0	...	0	1,968	...	غير مبين

جدول 67: المشتغلون الإناث المواطنون (15 سنة فأكثر) في دول مجلس التعاون حسب الجنسية والنشاط الاقتصادي، 2014م (أفراد)

Table 66: Female Employed Citizens (15 Years and Above) in the GCC Countries by Nationality & Economic Activity, 2014 (Persons)

Item	مجلس التعاون	الكويت	قطر	عُمان	السعودية	البحرين	الإمارات	البيان
	GCC	Kuwait	Qatar	Oman	KSA	Bahrain	UAE	
Grand								إجمالي
Total	...	134,976	29,640	...	805,717	61,901	...	جملة
Agriculture, forestry and fishing	...	107	0	...	3,930	64	...	الزراعة والغابات وصيد الأسماك
Mining and quarrying	...	1,316	1,041	...	183	47	...	التعدين واستغلال المحاجر
Manufacturing	...	462	132	...	13,125	5,332	...	الصناعات التحويلية
Electricity, gas, steam and air conditioning supply	...	0	259	...	0	30	...	إمدادات الكهرباء والغاز والبخار وتكييف الهواء
Water supply; sewerage, waste management and remediation	...	0	181	...	753	30	...	إمدادات المياه وأنشطة المجاري وإدارة الفضلات ومعالجتها
Construction	...	1,653	352	...	5,086	4,870	...	التشييد
Wholesale and retail trade, repair of motor vehicles and motorcycles	...	2,613	311	...	23,638	8,674	...	تجارة الجملة والتجزئة وإصلاح المركبات ذات المحركات
Transportation and storage	...	777	357	...	2,667	1,110	...	النقل والتخزين
Accommodation and food service activities	...	528	356	...	5,975	1,589	...	أنشطة الإقامة والخدمات الغذائية
Information and communication	...	697	778	...	2,459	1,049	...	المعلومات والاتصالات
Financial and insurance activities	...	5,518	1,665	...	5,517	4,152	...	الأنشطة المالية وأنشطة التأمين
Real estate activities	...	599	176	...	276	586	...	الأنشطة العقارية
Professional, Scientific and technical activities	...	888	236	...	3,665	2,223	...	الأنشطة المهنية والعلمية والتقنية

Item	مجلس التعاون	الكويت	قطر	عُمان	السعودية	البحرين	الإمارات	البيان
	GCC	Kuwait	Qatar	Oman	KSA	Bahrain	UAE	
Administrative and support service activities	...	398	662	...	4,537	1,341	...	أنشطة الخدمات الإدارية وخدمات الدعم
Public administration and defence, compulsory social security	...	65,024	10,894	...	37,150	13,397	...	الإدارة العامة والدفاع والضمان الاجتماعي الإجباري
Education	...	44,366	8,347	...	573,392	13,183	...	التعليم
Human health and social work activities	...	9,641	3,480	...	106,436	713	...	أنشطة الصحة البشرية والخدمة الاجتماعية
Arts, entertainment and recreation	...	6	373	...	1,046	62	...	الفنون والترفيه والتسلية
Other service activities	...	382	34	...	10,380	1,397	...	أنشطة الخدمات الأخرى
Activities of households as employers, undifferentiated goods and services producing activities of households for own use.	...	0	0	...	5,199	84	...	أنشطة الأسر المعيشية التي تستخدم أفراداً للعمل المنزلي أو الأسر المعيشية التي تنتج سلع وخدمات غير مميزة لاستعمالها الخاص
Activities of extraterritorial organizations and bodies	...	0	6	...	303	0	...	أنشطة المنظمات والهيئات الدولية
Unknown	...	0	0	...	0	1,968	...	غير مبيّن

جدول 68: المشتغلون الإناث غير المواطنين (15 سنة فأكثر) في دول مجلس التعاون حسب الجنسية والنشاط الاقتصادي، 2014م (أفراد)

Table 67: Female Employed Non-Citizens (15 Years and Above) in the GCC Countries by Nationality & Economic Activity, 2014 (Persons)

Item	مجلس التعاون	الكويت	قطر	عمان	السعودية	البحرين	الإمارات	البيان
	GCC	Kuwait	Qatar	Oman	KSA	Bahrain	UAE	
Grand								إجمالي
Total	...	486,601	172,466	...	644,667	94,253	...	جملة
Agriculture, forestry and fishing	...	0	0	...	90	15	...	الزراعة والغابات وصيد الأسماك
Mining and quarrying	...	1,863	4,128	...	0	16	...	التعدين واستغلال المحاجر
Manufacturing	...	5,211	1,775	...	3,417	2,518	...	الصناعات التحويلية
Electricity, gas, steam and air conditioning supply	...	0	615	...	0		...	إمدادات الكهرباء والغاز والبخار وتكييف الهواء
Water supply; sewerage, waste management and remediation	...	353	368	...	349	3	...	إمدادات المياه وأنشطة المجاري وإدارة الفضلات ومعالجتها
Construction	...	3,747	3,985	...	1,344	1,297	...	التشييد
Wholesale and retail trade, repair of motor vehicles and motorcycles	...	20,706	7,026	...	7,781	6,166	...	تجارة الجملة والتجزئة وإصلاح المركبات ذات المحركات
Transportation and storage	...	2,724	8,790	...	812	1,789	...	النقل والتخزين
Accommodation and food service activities	...	65,167	3,646	...	395		...	أنشطة الإقامة والخدمات الغذائية
Information and communication	...	1,471	2,448	...	1,248	451	...	المعلومات والاتصالات
Financial and insurance activities	...	6,870	2,213	...	520	1,311	...	الأنشطة المالية وأنشطة التأمين
Real estate activities	...	315	455	...	463	559	...	الأنشطة العقارية

Item	مجلس التعاون	الكويت	قطر	عُمان	السعودية	البحرين	الإمارات	البيان
	GCC	Kuwait	Qatar	Oman	KSA	Bahrain	UAE	
Professional, Scientific and technical activities	...	2,009	1,396	...	0	1,588	...	الأنشطة المهنية والعلمية والتقنية
Administrative and support service activities	...	33,861	3,414	...	2,374	981	...	أنشطة الخدمات الإدارية وخدمات الدعم
Public administration and defence, compulsory social security	...	17,503	4,298	...	0	3,194	...	الإدارة العامة والدفاع والضمان الاجتماعي الإجباري
Education	...	40,332	16,589	...	29,124	1,629	...	التعليم
Human health and social work activities	...	29,008	11,240	...	67,490	1,422	...	أنشطة الصحة البشرية والخدمة الاجتماعية
Arts, entertainment and recreation	...	0	945	...	250	224	...	الفنون والترفيه والتسلية
Other service activities	...	7,804	1,313	...	11,029	2,359	...	أنشطة الخدمات الأخرى
Activities of households as employers, undifferentiated goods and services producing activities of households for own use.	...	246,476	97,099	...	517,981	274	...	أنشطة الأسر المعيشية التي تستخدم أفرادا للعمل المنزلي أو الأسر المعيشية التي تنتج سلع وخدمات غير مميزة لاستعمالها الخاص
Activities of extraterritorial organizations and bodies	...	752	723	...	0	63,418	...	أنشطة المنظمات والهيئات الدولية
Unknown	...	430	0	...	0	0	...	غير مبين

القسم الثالث: المتعطلون في دول مجلس التعاون 2014م

Section Three: Unemployed in the GCC Countries 2014

This section present the characteristics of the unemployed (gender, nationality, educational level and marital status) in the GCC countries for 2014. The sources of unemployment information vary. In some cases, it is measured through the labor force survey. This is the only data source that can provide employment and unemployment together. In the case of Bahrain, administrative records are used and only apply to citizens.

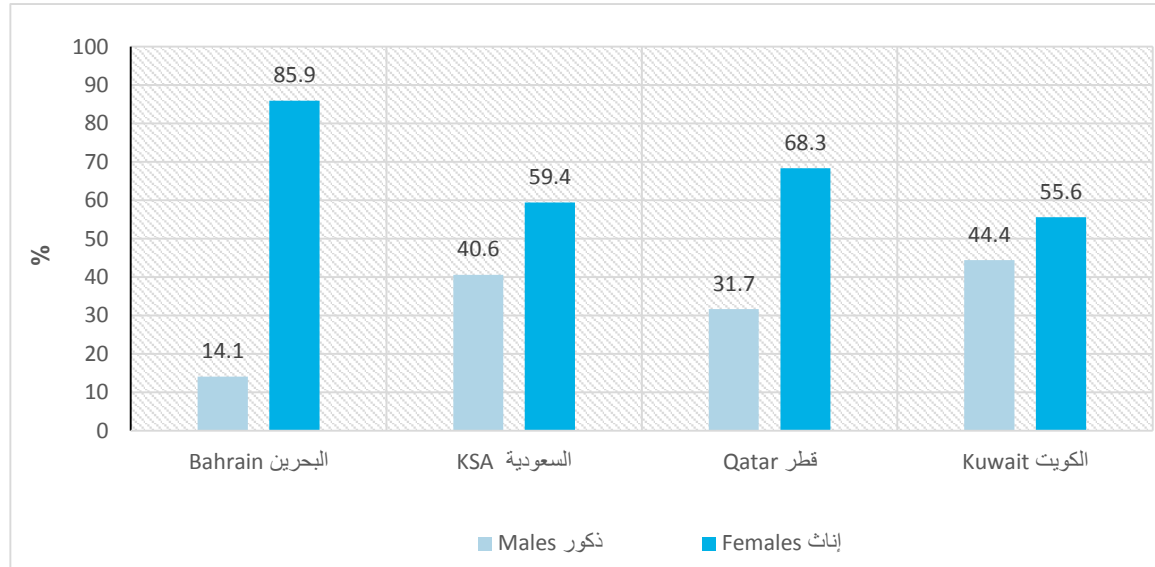
يتناول هذا القسم عرضاً لخصائص المتعطلين في دول مجلس التعاون لعام 2014م، حيث يتم التعرف على المتعطلين حسب الخصائص الرئيسية كالنوع والجنسية والمستوى التعليمي والحالة الزوجية. و يتم قياس التعطل من خلال مسح القوى العاملة الذي تنفذه الدول والذي يعتبر مصدر البيانات الوحيد الذي يمكن توفير بيانات العمالة والبطالة معاً، باستثناء مملكة البحرين وسلطنة عُمان اللتين تعتمدان في توفير بيانات التعطل على بيانات السجلات الإدارية وتتركز للمواطنين فقط.

3.1: Unemployed by Gender

1.3: المتعطلون حسب النوع

شكل 31: المتعطلون (15 سنة فأكثر) في دول مجلس التعاون²² حسب النوع، 2014م (توزيع نسبي)

Figure 31: Unemployed (15 Years & Above) in the GCC Countries²² by Gender, 2014 (Percent Distribution)



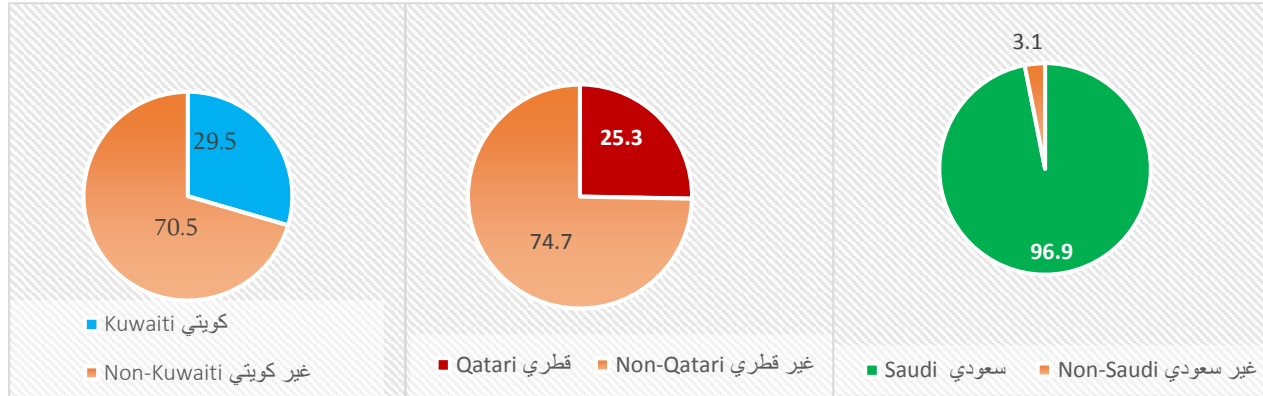
²² Data for UAE & Oman are not available

²² بيانات كل من دولة الإمارات العربية المتحدة وسلطنة عُمان غير متوفرة

3.2: Unemployed by Nationality

2.3: المتعطلون حسب الجنسية

شكل 32: المتعطلون (15 سنة فأكثر) في دول مجلس التعاون²³ حسب الجنسية، 2014م (توزيع نسبي)
Figure 32: Unemployed (15 Years & Above) in the GCC Countries²³ by Nationality, 2014 (Percent Distribution)



²³ Data for UAE and Oman are not available

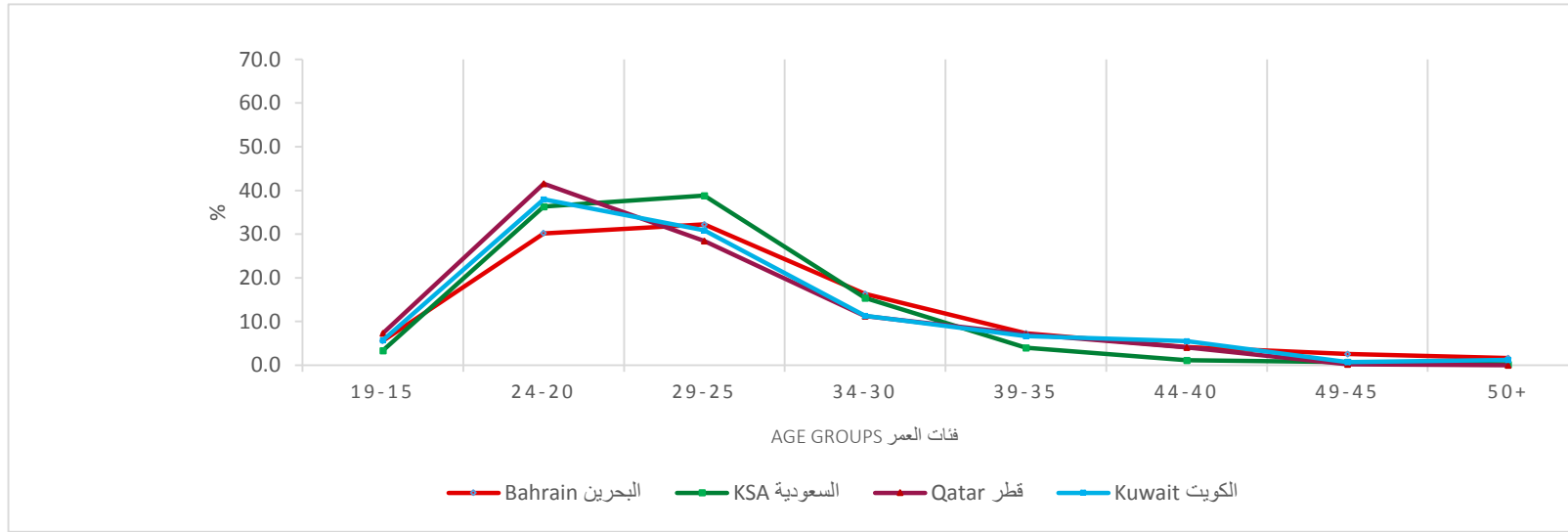
²³ بيانات كل من دولة الإمارات العربية المتحدة وسلطنة عُمان غير متوفرة

3.3: Unemployed by Age

3.3: المتعطلون حسب العمر

شكل 33: المتعطلون المواطنين (15 سنة فأكثر) في دول مجلس التعاون²⁴ حسب فئات العمر، 2014م (توزيع نسبي)

Figure 33 : Citizens Unemployed (15 Years and Above) in the GCC Countries²⁴ by Age Groups, 2014 (Percent Distribution)



²⁴ Data for UAE and Oman are not available

²⁴ بيانات كل من دولة الإمارات العربية المتحدة وسلطنة عُمان غير متوفرة

جدول 69: المتعطلون (15 سنة فأكثر) في دول مجلس التعاون حسب فئات العمر، 2014م (أفراد)

Table 68: Unemployed (15 Years and Above) in the GCC Countries by Age Groups, 2014 (Persons)

Item	مجلس التعاون GCC	الكويت Kuwait	قطر Qatar	عمان Oman	السعودية KSA	البحرين Bahrain	الإمارات UAE	البيان
Grand								إجمالي
Total	...	58,076	3,262	...	671,630	7,414	...	جملة
15-19	...	3,347	238	...	22,560	412	...	19-15
20-24	...	22,033	1,356	...	243,962	2,238	...	24-20
25-29	...	17,944	927	...	260,920	2,388	...	29-25
30-34	...	6,553	367	...	103,431	1,210	...	34-30
35-39	...	3,855	232	...	26,923	543	...	39-35
40-44	...	3,198	134	...	7,923	310	...	44-40
45-49	...	428	8	...	4,688	189	...	49-45
50-54	...	427	0	...	689	108	...	54-50
55-59	...	164	0	...	534	16	...	59-55
60+	...	126	0	...	0	0	...	+60

جدول 70: المتعطلون المواطنون (15 سنة فأكثر) في دول مجلس التعاون حسب فئات العمر، 2014م (أفراد)

Table 69: Citizens Unemployed (15 Years & Above) in the GCC Countries by Age Groups, 2014 (Persons)

Item	مجلس التعاون GCC	الكويت Kuwait	قطر Qatar	عمان Oman	السعودية KSA	البحرين Bahrain	الإمارات UAE	البيان
Grand								إجمالي
Total	...	17,140	826	...	651,305	7,414	...	جملة
15-19	...	1,150	32	...	20,918	412	...	19-15
20-24	...	8,642	326	...	238,562	2,238	...	24-20
25-29	...	4,347	240	...	253,304	2,388	...	29-25
30-34	...	839	97	...	100,864	1,210	...	34-30
35-39	...	1,052	92	...	25,048	543	...	39-35
40-44	...	588	31	...	6,698	310	...	44-40
45-49	...	180	8	...	4,688	189	...	49-45
50-54	...	303	0	...	689	108	...	54-50
55-59	...	41	0	...	534	16	...	59-55
60+	...	0	0	...	0	0	...	+60

جدول 71: المتعطلون غير المواطنين (15 سنة فأكثر) في دول مجلس التعاون حسب فئات العمر، 2014م (أفراد)
 Table 70: Non-Citizens Unemployed (15 Years & Above) in the GCC Countries by Age Groups, 2014 (Persons)

Item	مجلس التعاون	الكويت	قطر	عُمان	السعودية	البحرين	الإمارات	البيان
	GCC	Kuwait	Qatar	Oman	KSA	Bahrain	UAE	
Grand								إجمالي
Total	...	40,936	2,436	...	20,325	-	...	جملة
15-19	...	2,197	206	...	1,642	-	...	19-15
20-24	...	13,391	1,030	...	5,400	-	...	24-20
25-29	...	13,598	687	...	7,616	-	...	29-25
30-34	...	5,714	270	...	2,567	-	...	34-30
35-39	...	2,804	140	...	1,875	-	...	39-35
40-44	...	2,610	103	...	1,225	-	...	44-40
45-49	...	249	0	...	0	-	...	49-45
50-54	...	124	0	...	0	-	...	54-50
55-59	...	123	0	...	0	-	...	59-55
60+	...	126	0	...	0	-	...	+60

جدول 72: المتعطلون الذكور (15 سنة فأكثر) في دول مجلس التعاون حسب فئات العمر. 2014م (أفراد)

Table 71: Males Unemployed (15 Years & Above) in the GCC Countries by Age Groups, 2014 (Persons)

Item	مجلس التعاون GCC	الكويت Kuwait	قطر Qatar	عمان Oman	السعودية KSA	البحرين Bahrain	الإمارات UAE	البيان
Grand								إجمالي
Total	...	25,761	1,033	...	272,502	1,046	...	جملة
15-19	...	2,603	130	...	18,881	249	...	19-15
20-24	...	9,913	472	...	123,189	482	...	24-20
25-29	...	6,763	256	...	88,279	200	...	29-25
30-34	...	3,162	154	...	23,810	53	...	34-30
35-39	...	1,368	12	...	9,411	20	...	39-35
40-44	...	929	9	...	4,565	11	...	44-40
45-49	...	349	0	...	3,144	13	...	49-45
50-54	...	427	0	...	689	8	...	54-50
55-59	...	123	0	...	534	10	...	59-55
60+	...	126	0	...	0	0	...	+60

جدول 73: المتعطلون الذكور المواطنين (15 سنة فأكثر) في دول مجلس التعاون حسب فئات العمر، 2014م (أفراد)
 Table 72: Male Unemployed Citizens (15 Years & Above) in the GCC Countries by Age Groups, 2014 (Persons)

Item	مجلس التعاون GCC	الكويت Kuwait	قطر Qatar	عمان Oman	السعودية KSA	البحرين Bahrain	الإمارات UAE	البيان
Grand								إجمالي
Total	...	7,957	257	...	258,880	1,046	...	جملة
15-19	...	984	0	...	17,239	249	...	19-15
20-24	...	3,466	71	...	118,828	482	...	24-20
25-29	...	1,945	114	...	83,496	200	...	29-25
30-34	...	371	51	...	22,967	53	...	34-30
35-39	...	533	12	...	8,462	20	...	39-35
40-44	...	255	9	...	3,521	11	...	44-40
45-49	...	100	0	...	3,144	13	...	49-45
50-54	...	303	0	...	689	8	...	54-50
55-59	...	0	0	...	534	10	...	59-55
60+	...	0	0	...	0	0	...	+60

جدول 74: المتعطلون الذكور غير المواطنين (15 سنة فأكثر) في دول مجلس التعاون حسب فئات العمر، 2014م (أفراد)

Table 73: Male Unemployed Non-Citizens (15 Years & Above) in the GCC Countries by Age Groups, 2014 (Persons)

Item	مجلس التعاون GCC	الكويت Kuwait	قطر Qatar	عمان Oman	السعودية KSA	البحرين Bahrain	الإمارات UAE	البيان
Grand								إجمالي
Total	...	17,804	776	...	13,622	-	...	جملة
15-19	...	1,618	130	...	1,642	-	...	19-15
20-24	...	6,447	401	...	4,361	-	...	24-20
25-29	...	4,818	142	...	4,783	-	...	29-25
30-34	...	2,791	103	...	843	-	...	34-30
35-39	...	835	0	...	949	-	...	39-35
40-44	...	674	0	...	1,044	-	...	44-40
45-49	...	249	0	...	0	-	...	49-45
50-54	...	124	0	...	0	-	...	54-50
55-59	...	123	0	...	0	-	...	59-55
60+	...	126	0	...	0	-	...	+60

جدول 75: المتعطلون الإناث (15 سنة فأكثر) في دول مجلس التعاون حسب فئات العمر، 2014م (أفراد)

Table 74: Females Unemployed (15 Years & Above) in the GCC Countries by Age Groups, 2014 (Persons)

Item	مجلس التعاون GCC	الكويت Kuwait	قطر Qatar	عمان Oman	السعودية KSA	البحرين Bahrain	الإمارات UAE	البيان
Grand								إجمالي
Total	...	32,315	2,229	...	399,128	6,368	...	جملة
15-19	...	745	108	...	3,679	163	...	19-15
20-24	...	12,120	884	...	120,773	1,756	...	24-20
25-29	...	11,182	671	...	172,641	2,188	...	29-25
30-34	...	3391	213	...	79,621	1,157	...	34-30
35-39	...	2487	220	...	17,512	523	...	39-35
40-44	...	2270	125	...	3,358	299	...	44-40
45-49	...	80	8	...	1,544	176	...	49-45
50-54	...	0	0	...	0	100	...	54-50
55-59	...	41	0	...	0	6	...	59-55
60+	...	0	0	...	0	0	...	+60

جدول 76: المتعطلون الإناث المواطنون (15 سنة فأكثر) في دول مجلس التعاون حسب فئات العمر، 2014م (أفراد)

Table 75: Female Unemployed Citizens (15 Years and Above) in the GCC Countries by Age Groups, 2014 (Persons)

Item	مجلس التعاون GCC	الكويت Kuwait	قطر Qatar	عمان Oman	السعودية KSA	البحرين Bahrain	الإمارات UAE	البيان
Grand								إجمالي
Total	...	9,183	569	...	392,425	6,368	...	جملة
15-19	...	166	32	...	3,679	163	...	19-15
20-24	...	5,176	255	...	119,734	1,756	...	24-20
25-29	...	2,402	126	...	169,808	2,188	...	29-25
30-34	...	468	46	...	77,897	1,157	...	34-30
35-39	...	518	80	...	16,586	523	...	39-35
40-44	...	333	22	...	3,177	299	...	44-40
45-49	...	80	8	...	1,544	176	...	49-45
50-54	...	0	0	...	0	100	...	54-50
55-59	...	41	0	...	0	6	...	59-55
60+	...	0	0	...	0	0	...	+60

جدول 77: المتعطلون الإناث غير المواطنين (15 سنة فأكثر) في دول مجلس التعاون حسب فئات العمر، 2014م (أفراد)

Table 76: Female Unemployed Non-Citizens (15 Years & Above) in the GCC Countries by Age Groups, 2014 (Persons)

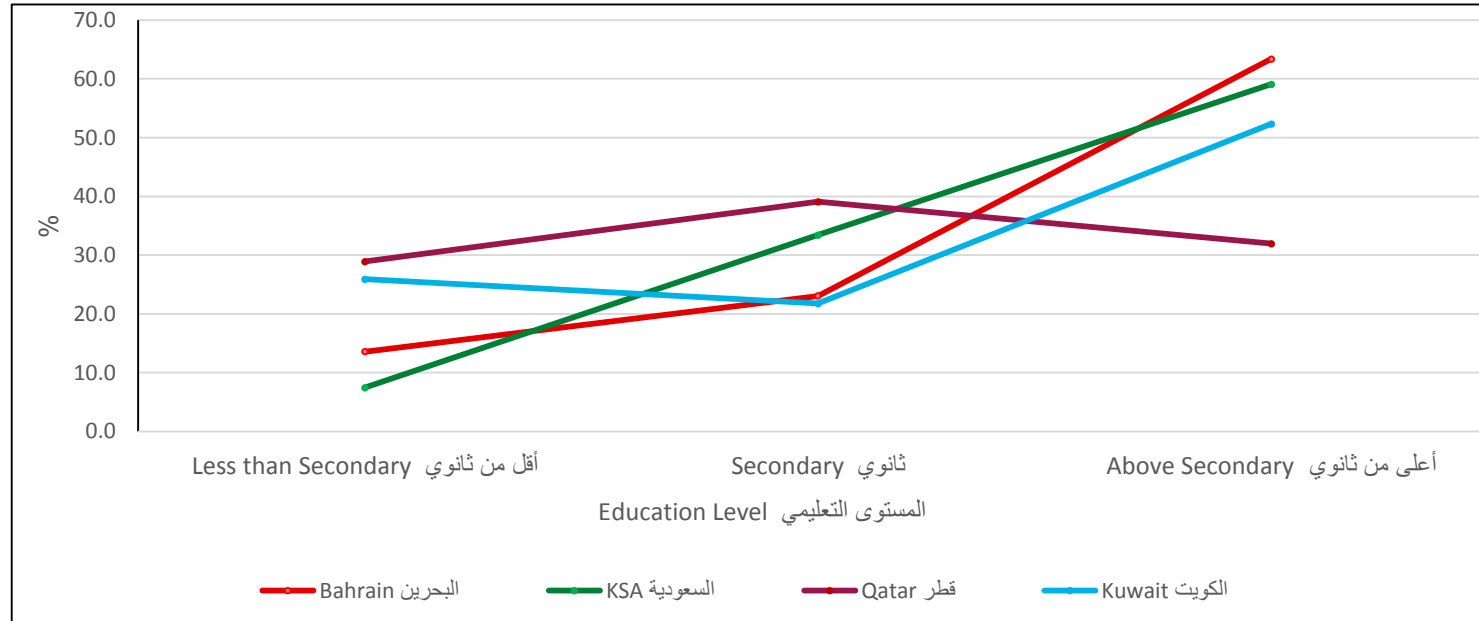
Item	مجلس التعاون GCC	الكويت Kuwait	قطر Qatar	عمان Oman	السعودية KSA	البحرين Bahrain	الإمارات UAE	البيان
Grand								إجمالي
Total	...	23,132	1,660	...	6,703	-	...	جملة
15-19	...	579	76	...	0	-	...	19-15
20-24	...	6,944	629	...	1,039	-	...	24-20
25-29	...	8,780	545	...	2,833	-	...	29-25
30-34	...	2,923	167	...	1,724	-	...	34-30
35-39	...	1,969	140	...	926	-	...	39-35
40-44	...	1,937	103	...	181	-	...	44-40
45-49	...	0	0	...	0	-	...	49-45
50-54	...	0	0	...	0	-	...	54-50
55-59	...	0	0	...	0	-	...	59-55
60+	...	0	0	...	0	-	...	+60

3.4: Unemployed by Education Level

4.3: المتعطلون حسب المستوى التعليمي

شكل 34: المتعطلون المواطنون (15 سنة فأكثر) في دول مجلس التعاون²⁵ حسب المستوى التعليمي، 2014م (توزيع نسبي)

Figure 34 : Citizens Unemployed (15 Years and Above) in the GCC Countries²⁵ by Education Level, 2014 (Percent Distribution)



²⁵ Data for UAE and Oman are not available

²⁵ بيانات كل من دولة الإمارات العربية المتحدة وسلطنة عُمان غير متوفرة

جدول 78: المتعطلون (15 سنة فأكثر) في دول مجلس التعاون حسب المستوى التعليمي، 2014م (أفراد)

Table 77: Unemployed (15 Years & Above) in the GCC Countries by Education Level, 2014 (Persons)

Item	مجلس التعاون GCC	الكويت Kuwait	قطر Qatar	عمان Oman	السعودية KSA	البحرين Bahrain	الإمارات UAE	البيان
Grand								إجمالي
Total	...	58,076	3,262	...	671,630	7,414	...	جملة
Illiterate	...	105	0	...	297	65	...	أمي
Read & Write	...	426	0	...	2,528	273	...	يقراً ويكتب
Primary	...	2,319	252	...	16,185	89	...	ابتدائي
Intermediate	...	14,015	351	...	33,864	573	...	اعدادي
Secondary or Equivalent	...	17,886	897	...	224,896	1,697	...	ثانوي او ما يعادله
Diploma	...	9,651	200	...	54,386	1,275	...	دبلوم
Bachelor Degree	...	13,125	1,441	...	333,570	3,378	...	بكالوريوس
Higher Diploma/ Master Degree	...	549	121	...	5,904	17	...	دبلوم عالي/ ماجستير
Doctorate	...	0	0	...	0	1	...	دكتوراة
Unknown	...	0	0	...	0	46	...	غير مبين

جدول 79: المتعطلون المواطنون (15 سنة فأكثر) في دول مجلس التعاون حسب المستوى التعليمي، 2014م (أفراد)

Table 78: Citizens Unemployed (15 Years & Above) in the GCC Countries by Education Level, 2014 (Persons)

Item	مجلس التعاون GCC	الكويت Kuwait	قطر Qatar	عمان Oman	السعودية KSA	البحرين Bahrain	الإمارات UAE	البيان
Grand								إجمالي
Total	...	17,140	826	...	651,305	7,414	...	جملة
Illiterate	...	41	0	...	297	65	...	أمي
Read & Write	...	49	0	...	2,528	273	...	يقراً ويكتب
Primary	...	332	115	...	15,075	89	...	ابتدائي
Intermediate	...	4,016	124	...	30,752	573	...	اعدادي
Secondary or Equivalent	...	3,734	323	...	217,695	1,697	...	ثانوي أو ما يعادله
Diploma	...	3,109	30	...	53,259	1,275	...	دبلوم
Bachelor Degree	...	5,674	234	...	326,448	3,378	...	بكالوريوس
Higher Diploma/ Master Degree	...	186	0	...	5,251	17	...	دبلوم عالي/ ماجستير
Doctorate	...	0	0	...	0	1	...	دكتوراة
Unknown	...	0	0	...	0	46	...	غير مبين

جدول 80: المتعطلون غير المواطنين (15 سنة فأكثر) في دول مجلس التعاون حسب المستوى التعليمي، 2014م (أفراد)

Table 79: Non-Citizens Unemployed (15 Years & Above) in the GCC Countries by Education Level, 2014 (Persons)

Item	مجلس التعاون GCC	الكويت Kuwait	قطر Qatar	عمان Oman	السعودية KSA	البحرين Bahrain	الإمارات UAE	البيان
Grand								إجمالي
Total	...	40,936	2,436	...	20,325	-	...	جملة
Illiterate	...	65	0	...	0	-	...	أمي
Read & Write	...	376	0	...	0	-	...	يقراً ويكتب
Primary	...	1,987	137	...	1,110	-	...	ابتدائي
Intermediate	...	9,999	227	...	3,112	-	...	اعدادي
Secondary or Equivalent	...	14,153	574	...	7,201	-	...	ثانوي أو ما يعادله
Diploma	...	6,542	170	...	1,127	-	...	دبلوم
Bachelor Degree	...	7,451	1,207	...	7,122	-	...	بكالوريوس
Higher Diploma/ Master Degree	...	363	121	...	653	-	...	دبلوم عالي/ ماجستير
Doctorate	...	0	0	...	0	-	...	دكتوراة
Unknown	...	0	0	...	0	-	...	غير مبين

جدول 81: المتعطلون الذكور (15 سنة فأكثر) في دول مجلس التعاون حسب المستوى التعليمي، 2014م (أفراد)
 Table 80: Males Unemployed (15 Years & Above) in the GCC Countries by Education Level, 2014 (Persons)

Item	مجلس التعاون GCC	الكويت Kuwait	قطر Qatar	عمان Oman	السعودية KSA	البحرين Bahrain	الإمارات UAE	البيان
Grand								إجمالي
Total	...	25,761	1,033	...	272,502	1,046	...	جملة
Illiterate	...	65	0	...	297	3	...	أمي
Read & Write	...	172	0	...	1,798	23	...	يقرأ ويكتب
Primary	...	1,712	149	...	13,651	21	...	ابتدائي
Intermediate	...	8,529	172	...	28,211	68	...	اعدادي
Secondary or Equivalent	...	8,041	332	...	139,508	480	...	ثانوي او ما يعادلها
Diploma	...	3,454	93	...	30,992	87	...	دبلوم
Bachelor Degree	...	3,558	252	...	56,068	319	...	بكالوريوس
Higher Diploma/ Master Degree	...	230	35	...	1,977	8	...	دبلوم عالي/ ماجستير
Doctorate	...	0	0	...	0	0	...	دكتوراة
Unknown	...	0	0	...	0	37	...	غير مبين

جدول 82: المتعطلون الذكور المواطنون (15 سنة فأكثر) في دول مجلس التعاون حسب المستوى التعليمي، 2014م (أفراد)

Table 81: Male Unemployed Citizens (15 Years & Above) in the GCC Countries by Education Level, 2014 (Persons)

Item	مجلس التعاون	الكويت	قطر	عمان	السعودية	البحرين	الإمارات	البيان
	GCC	Kuwait	Qatar	Oman	KSA	Bahrain	UAE	
Grand								إجمالي
Total	...	7,957	257	...	258,880	1,046	...	جملة
Illiterate	...	0	0	...	297	3	...	أمي
Read & Write	...	49	0	...	1,798	23	...	يقراً ويكتب
Primary	...	196	53	...	12,541	21	...	ابتدائي
Intermediate	...	2,076	49	...	25,099	68	...	اعدادي
Secondary or Equivalent	...	2,326	98	...	134,502	480	...	ثانوي او ما يعادلها
Diploma	...	1,282	0	...	30,574	87	...	دبلوم
Bachelor Degree	...	1,842	57	...	52,092	319	...	بكالوريوس
Higher Diploma/ Master Degree	...	186	0	...	1,977	8	...	دبلوم عالي/ ماجستير
Doctorate	...	0	0	...	0	0	...	دكتوراة
Unknown	...	0	0	...	0	37	...	غير مبين

جدول 83: المتعطلون الذكور غير المواطنين (15 سنة فأكثر) في دول مجلس التعاون حسب الجنسية والمستوى التعليمي، 2014م (أفراد)
 Table 82: Male Unemployed Non-Citizens (15 Years & Above) in the GCC Countries by Education Level, 2014 (Persons)

Item	مجلس التعاون GCC	الكويت Kuwait	قطر Qatar	عمان Oman	السعودية KSA	البحرين Bahrain	الإمارات UAE	البيان
Grand								إجمالي
Total	...	17,804	776	...	13,622	-	...	جملة
Illiterate	...	65	0	...	0	-	...	أمي
Read & Write	...	123	0	...	0	-	...	يقرأ ويكتب
Primary	...	1,516	96	...	1,110	-	...	ابتدائي
Intermediate	...	6,453	123	...	3,112	-	...	اعدادي
Secondary or Equivalent	...	5,716	234	...	5,006	-	...	ثانوي او ما يعادلها
Diploma	...	2,172	93	...	418	-	...	دبلوم
Bachelor Degree	...	1,716	195	...	3,976	-	...	بكالوريوس
Higher Diploma/ Master Degree	...	44	35	...	0	-	...	دبلوم عالي/ ماجستير
Doctorate	...	-	0	...	0	-	...	دكتوراة
Unknown	...	-	0	...	0	-	...	غير مبين

جدول 84: المتعطلون الإناث (15 سنة فأكثر) في دول مجلس التعاون حسب الجنسية والمستوى التعليمي، 2014م (أفراد)
 Table 83: Female Unemployed (15 Years & Above) in the GCC Countries by Education Level, 2014 (Persons)

Item	مجلس التعاون	الكويت	قطر	عمان	السعودية	البحرين	الإمارات	البيان
	GCC	Kuwait	Qatar	Oman	KSA	Bahrain	UAE	
Grand								إجمالي
Total	...	32,315	2,229	...	399,128	6,368	...	جملة
Illiterate	...	41	0	...	0	62	...	أمي
Read & Write	...	253	0	...	730	250	...	يقراً ويكتب
Primary	...	606	103	...	2,534	68	...	ابتدائي
Intermediate	...	5,486	179	...	5,653	505	...	اعدادي
Secondary or Equivalent	...	9,845	565	...	85,388	1,217	...	ثانوي او ما يعادلها
Diploma	...	6,197	107	...	23,394	1,188	...	دبلوم
Bachelor Degree	...	9,567	1,189	...	277,502	3,059	...	بكالوريوس
Higher Diploma/ Master Degree	...	319	86	...	3,927	9	...	دبلوم عالي/ ماجستير
Doctorate	...	0	0	...	0	1	...	دكتوراة
Unknown	...	0	0	...	0	9	...	غير مبين

جدول 85: المتعطلون الإناث المواطنون (15 سنة فأكثر) في دول مجلس التعاون حسب المستوى التعليمي، 2014م (أفراد)

Table 84: Female Unemployed Citizens (15 Years & Above) in the GCC Countries by Education Level, 2014 (Persons)

Item	مجلس التعاون	الكويت	قطر	عُمان	السعودية	البحرين	الإمارات	البيان
	GCC	Kuwait	Qatar	Oman	KSA	Bahrain	UAE	
Grand								إجمالي
Total	...	9,183	569	...	392,425	6,368	...	جملة
Illiterate	...	41	0	...	0	62	...	أمي
Read & Write	...	0	0	...	730	250	...	يقرأ ويكتب
Primary	...	135	62	...	2,534	68	...	ابتدائي
Intermediate	...	1,940	75	...	5,653	505	...	اعدادي
Secondary or Equivalent	...	1,408	225	...	83,193	1,217	...	ثانوي او ما يعادلها
Diploma	...	1,827	30	...	22,685	1,188	...	دبلوم
Bachelor Degree	...	3,832	177	...	274,356	3,059	...	بكالوريوس
Higher Diploma/ Master Degree	...	0	0	...	3,274	9	...	دبلوم عالي/ ماجستير
Doctorate	...	0	0	...	0	1	...	دكتوراة
Unknown	...	0	0	...	0	9	...	غير مبين

جدول 86: ا لمتعطلون الإناث غير المواطنين (15 سنة فأكثر) في دول مجلس التعاون حسب المستوى التعليمي، 2014م (أفراد)

Table 85: Female Unemployed Non-Citizens (15 Years & Above) in the GCC Countries by Education Level, 2014 (Persons)

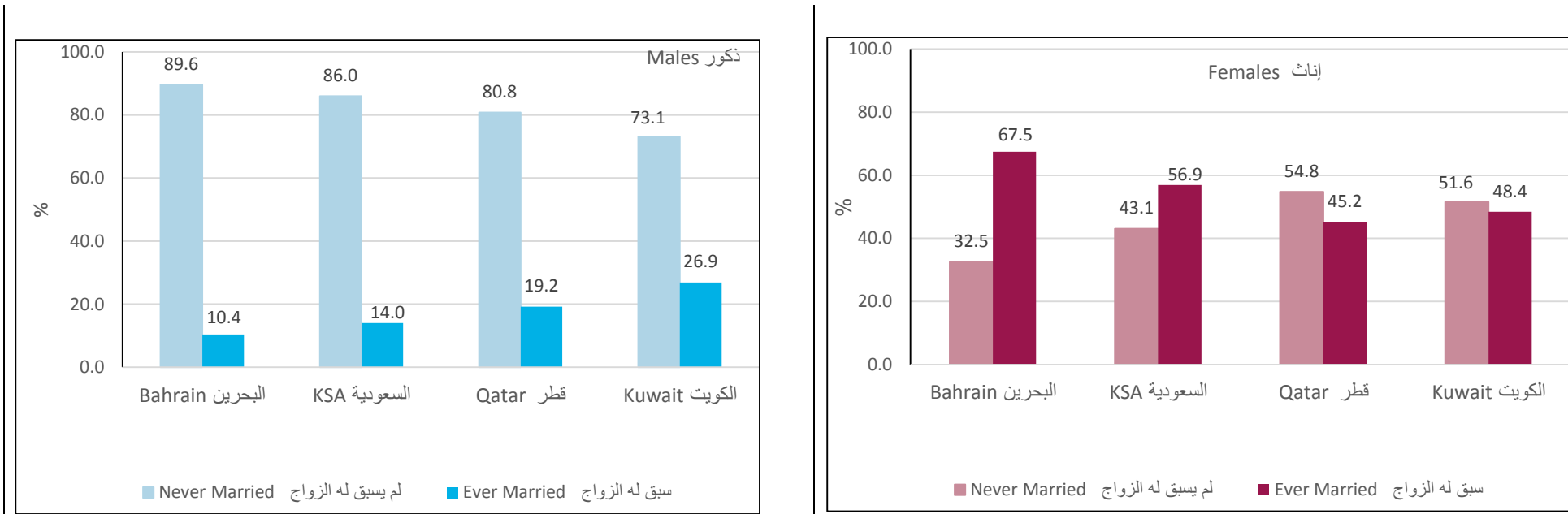
Item	مجلس التعاون	الكويت	قطر	عُمان	السعودية	البحرين	الإمارات	البيان
	GCC	Kuwait	Qatar	Oman	KSA	Bahrain	UAE	
Grand								إجمالي
Total	...	23,132	1,660	...	6,703	-	...	جملة
Illiterate	...	-	0	...	0	-	...	أمي
Read & Write	...	253	0	...	0	-	...	يقرأ ويكتب
Primary	...	471	41	...	0	-	...	ابتدائي
Intermediate	...	3,546	104	...	0	-	...	اعدادي
Secondary or Equivalent	...	8,437	340	...	2,195	-	...	ثانوي او ما يعادلها
Diploma	...	4,370	77	...	709	-	...	دبلوم
Bachelor Degree	...	5,735	1,012	...	3,146	-	...	بكالوريوس
Higher Diploma/ Master Degree	...	319	86	...	653	-	...	دبلوم عالي/ ماجستير
Doctorate	...	-	0	...	0	-	...	دكتوراة
Unknown	...	-	0	...	0	-	...	غير مبين

3.5: Unemployed by Marital Status

5.3: المتعطلون حسب الحالة الزوجية

شكل 35: المتعطلون (15 سنة فأكثر) في دول مجلس التعاون^{٢٦} حسب النوع والحالة الزوجية^{٢٧}، 2014م (توزيع نسبي)

Figure 35 : Unemployed (15 Years & Above) in the GCC Countries²⁶ by Gender & Marital Status²⁷, 2014 (Percent Distribution)



²⁷ Data for UAE and Oman are not available

²⁸ Ever married include married, divorced, and widowed

²⁶ بيانات كل من دولة الإمارات العربية المتحدة وسلطنة عُمان غير متوفرة
²⁷ سبق له الزواج تشمل المتزوج، والمطلق والأرمل

جدول 87: المتعطلون (15 سنة فأكثر) في دول مجلس التعاون حسب الحالة الزوجية، 2014م (أفراد)

Table 86: Unemployed (15 Years & Above) in the GCC Countries by Marital Status, 2014 (Persons)

Item	مجلس التعاون GCC	الكويت Kuwait	قطر Qatar	عمان Oman	السعودية KSA	البحرين Bahrain	الإمارات UAE	البيان
Grand								إجمالي
Total	...	58,076	3,262	...	671,630	7,414	...	جملة
Never Married	...	35,506	2,057	...	406,122	3,007	...	لم يسبق له الزواج
Married	...	19,799	1,121	...	252,119	4,330	...	متزوج
Divorced	...	2,286	84	...	12,530	73	...	مطلق
Widowed	...	484	0	...	859	4	...	ارمل
Citizens								مواطنون
Total	...	17,140	826	...	651,305	7,414	...	جملة
Never Married	...	10,705	549	...	392,653	3,007	...	لم يسبق له الزواج
Married	...	5,967	193	...	245,677	4,330	...	متزوج
Divorced	...	469	84	...	12,116	73	...	مطلق
Widowed	...	0	0	...	859	4	...	ارمل
Non-Citizens								غير مواطنين
Total	...	40,936	2,436	...	20,325	-	...	جملة
Never Married	...	24,801	1,508	...	13,469	-	...	لم يسبق له الزواج
Married	...	13,833	928	...	6,442	-	...	متزوج
Divorced	...	1,818	0	...	414	-	...	مطلق
Widowed	...	484	0	...	0	-	...	ارمل

جدول 88: المتعطلون الذكور (15 سنة فأكثر) في دول مجلس التعاون حسب الحالة الزوجية، 2014م (أفراد)

Table 87: Male Unemployed (15 Years & Above) in the GCC Countries by Marital Status, 2014 (Persons)

Item	مجلس التعاون GCC	الكويت Kuwait	قطر Qatar	عمان Oman	السعودية KSA	البحرين Bahrain	الإمارات UAE	البيان
Grand								إجمالي
Total	...	25,761	1,033	...	272,502	1,046	...	جملة
Never Married	...	18,843	835	...	234,279	937	...	لم يسبق له الزواج
Married	...	6,585	187	...	35,736	105	...	متزوج
Divorced	...	333	11	...	2,294	4	...	مطلق
Widowed	...	0	0	...	193	0	...	ارمل
Citizens								مواطنون
Total	...	7,957	257	...	258,880	1,046	...	جملة
Never Married	...	5,845	216	...	223,743	937	...	لم يسبق له الزواج
Married	...	2,017	30	...	32,650	105	...	متزوج
Divorced	...	95	11	...	2,294	4	...	مطلق
Widowed	...	0	0	...	193	0	...	ارمل
Non-Citizens								غير مواطنين
Total	...	17,804	776	...	13,622	-	...	جملة
Never Married	...	12,999	619	...	10,536	-	...	لم يسبق له الزواج
Married	...	4,568	157	...	3,086	-	...	متزوج
Divorced	...	237	0	...	0	-	...	مطلق
Widowed	...	-	0	...	0	-	...	ارمل

جدول 89: المتعطلون الإناث (15 سنة فأكثر) في دول مجلس التعاون حسب الحالة الزوجية، 2014م (أفراد)

Table 88: Female Unemployed (15 Years & Above) in the GCC Countries by Marital Status, 2014 (Persons)

Item	مجلس التعاون GCC	الكويت Kuwait	قطر Qatar	عمان Oman	السعودية KSA	البحرين Bahrain	الإمارات UAE	البيان
Grand								إجمالي
Total	...	32,315	2,229	...	399,128	6,368	...	جملة
Never Married	...	16,662	1,222	...	171,843	2,070	...	لم يسبق له الزواج
Married	...	13,215	934	...	216,383	4,225	...	متزوج
Divorced	...	1,954	73	...	10,236	69	...	مطلق
Widowed	...	484	0	...	666	4	...	ارمل
Citizens								مواطنون
Total	...	9,183	569	...	392,425	6,368	...	جملة
Never Married	...	4,860	333	...	168,910	2,070	...	لم يسبق له الزواج
Married	...	3,950	163	...	213,027	4,225	...	متزوج
Divorced	...	373	73	...	9,822	69	...	مطلق
Widowed	...	0	0	...	666	4	...	ارمل
Non-Citizens								غير مواطنين
Total	...	23,132	1,660	...	6,703	-	...	جملة
Never Married	...	11,802	889	...	2,933	-	...	لم يسبق له الزواج
Married	...	9,265	771	...	3,356	-	...	متزوج
Divorced	...	1,580	0	...	414	-	...	مطلق
Widowed	...	484	0	...	0	-	...	ارمل

References (Sources)

Information & eGovernment Authority, Bahrain in Figurs 2014, Bahrain Kindgom
General Authority for Statistics, Labour Force Survey/ Round 2 2011-2014, KSA
National Centre for Statistics and Information, Adminstrative Register, Sultante of Oman
Ministry of Development Planning and Statistics, Bullten Labour Force Survey 2011-2014, State of Qatar
Central Statistical Beaur, Labour Force Survey 2014, State of Kuwait
Central Statistical Beaur, Population, Housing, and Establishment Census 2011, State of Kuwait

المراجع (المصادر)

هيئة المعلومات والحكومة الإلكترونية، البحرين في أرقام 2014م، مملكة البحرين
الهيئة العامة للإحصاء، مسح القوى العاملة/ الجولة الثانية 2011-2014م، المملكة العربية السعودية
المركز الوطني للإحصاء والمعلومات، السجلات الإدارية، سلطنة عُمان
وزارة التخطيط التنموي والإحصاء، نشرة إحصاءات القوى العاملة 2011-2014م، دولة قطر
الإدارة المركزية للإحصاء، مسح القوى العاملة 2014م، دولة الكويت
الإدارة المركزية للإحصاء، التعداد العام للسكان والمساكن والمنشآت 2011م، دولة الكويت