

النشرة الإحصائية للتضخم
في دول مجلس التعاون لدول الخليج العربية
لشهر يونيو 2014م

تاريخ الإصدار
أغسطس 2014م

نشرة إحصائية شهرية تصدر عن المركز الإحصائي
لدول مجلس التعاون لدول الخليج العربية

جميع الحقوق محفوظة © 2014م

1- التضخم في دول المجلس – يونيو 2014م

تراوحت معدلات التضخم في دول مجلس التعاون لدول الخليج العربية في شهر يونيو 2014م بين 1.21% و3.1% مقارنة بالشهر المماثل من عام 2013م. حيث احتلت مملكة البحرين المرتبة الأولى في معدل التضخم بنسبة 3.1%، تلتها دولة الكويت بنسبة 2.87%، ثم دولة قطر بنسبة 2.8% فالمملكة العربية السعودية بنسبة 2.7%، فدولة الإمارات العربية المتحدة بنسبة 2.21%، وأخيراً سلطنة عمان بنسبة 1.21%. أما لدى أهم الشركاء التجاريين لدول مجلس التعاون، فقد بلغ معدل التضخم لشهر يونيو 2014م في الهند نحو 6.5%، والصين 2.3%، والمملكة المتحدة 1.9%، واليابان 3.6%، بينما بلغ معدل التضخم في الولايات المتحدة نسبة 2.1%، مقارنة بالفترة المماثلة من العام السابق.

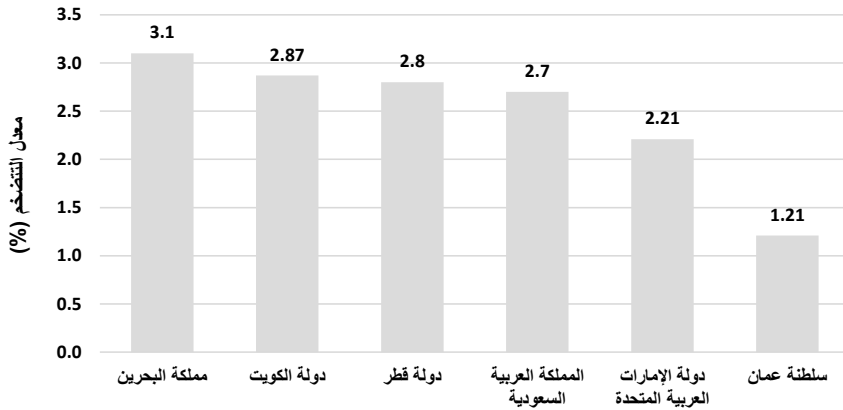
جدول (1)

معدلات التضخم (%) في دول مجلس التعاون للعام 2013م ويونيو 2014م

الدولة	التضخم السنوي (%) 2013م	التضخم (%) (يونيو 14 / مايو 14)	التضخم (%) (يونيو 14 / يونيو 13)
مملكة البحرين	3.3	1.3	3.1
دولة الكويت	2.7	0.23	2.87
دولة قطر	3.1	0.1-	2.8
المملكة العربية السعودية	3.5	0.2	2.7
دولة الإمارات العربية المتحدة	1.1	0.41	2.21
سلطنة عمان	1.1	0.07-	1.21

ملاحظة : سنة الأساس 2007م باستثناء مملكة البحرين 2006م وسلطنة عمان 2012م

رسم بياني (1)
معدلات التضخم في دول مجلس التعاون في شهر
يونيو 2014م، مقارنة بالفترة المماثلة من العام السابق



وفيما يتعلق بالمجموعات الرئيسية الأكثر ارتفاعاً في كل دولة من دول المجلس خلال شهر يونيو 2014م مقارنة مع شهر يونيو 2013م، فقد أظهرت البيانات تصدر المجموعات التالية: مجموعة السلع والخدمات المتنوعة في دولة الإمارات العربية المتحدة بنسبة ارتفاع قدرها 5.17%، ومجموعة السكن والمياه والكهرباء والغاز وأنواع الوقود الأخرى في كلٍ من مملكة البحرين ودولة قطر بنسبة 5.6%، و7.4% على التوالي، ومجموعة التبغ في كلٍ من المملكة العربية السعودية و دولة الكويت بنسبة 6.7%، و6.82% على التوالي، ومجموعة التجهيزات والمعدات المنزلية والصيانة المنزلية الاعتيادية في سلطنة عُمان بنسبة 7.36%، وفي المقابل فقد أشارت البيانات إلى أكثر المجموعات انخفاضاً في كل دولة من دول المجلس على النحو التالي: مجموعة الصحة في كلٍ من دولة الإمارات العربية المتحدة ودولة الكويت بنسبة 0.01%، و1.26% على التوالي، ومجموعة الاتصالات في مملكة البحرين بنسبة 0.1%، ومجموعة النقل في كلٍ من المملكة العربية السعودية وسلطنة عمان بنسبة 0.2%، و0.95% على التوالي، ومجموعة الأغذية والمشروبات والتبغ في دولة قطر بنسبة 0.6%.

رسم بياني (2)
معدلات التضخم في شهر يونيو 2014م للمجموعات الأكثر ارتفاعا والأكثر انخفاضاً في دول مجلس التعاون
لدول الخليج العربية، مقارنة بشهر يونيو 2013م



2- التضخم حسب المجموعات الرئيسية للإنفاق

دولة الامارات العربية المتحدة

التغير الشهري: يونيو 2014م / مايو 2014م

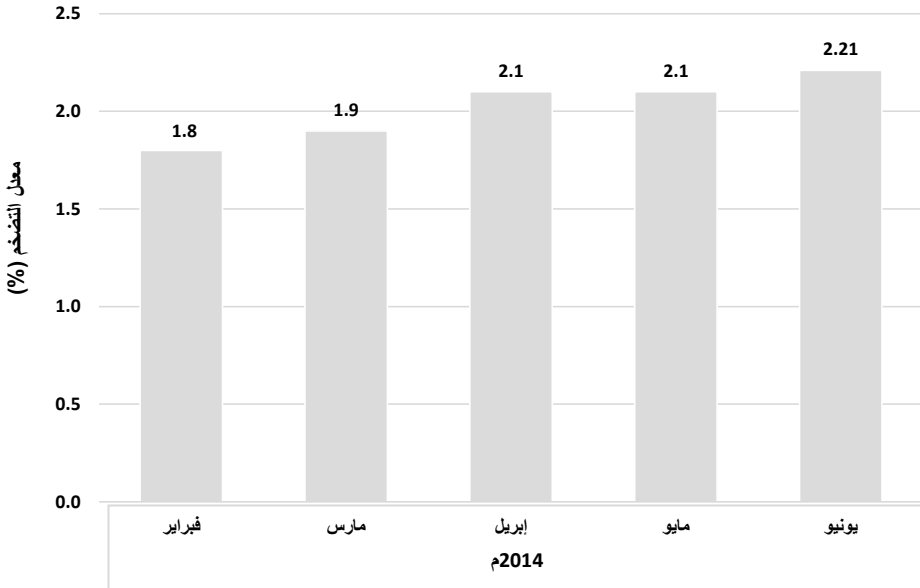
سجلت أسعار المستهلك في دولة الإمارات العربية المتحدة ارتفاعاً مقداره 0.41% خلال شهر يونيو 2014م مقارنةً بشهر مايو الماضي، حيث ارتفع الرقم القياسي العام لأسعار المستهلك إلى 120.58 نقطة مقارنةً بـ 120.08 نقطة في شهر مايو 2014م. وبشكل عام فقد شهدت معظم المجموعات المكونة للرقم القياسي لأسعار المستهلك ارتفاعاً في أسعارها في شهر يونيو 2014م. فقد شهدت مجموعة التبغ أعلى ارتفاع من بين المجموعات حيث بلغت 3.41% مقارنةً بشهر مايو 2014م، كما سجلت مجموعة السلع والخدمات المتنوعة ارتفاعاً في أسعارها خلال شهر يونيو 2014م مقداره 3.26% مقارنةً بالشهر السابق وبالنسبة لمجموعة النقل فقد سجلت أسعارها ارتفاعاً خلال شهر يونيو 2014م مقداره 0.81% مقارنةً بالشهر السابق. كما سجلت مجموعة الاغذية والمشروبات ارتفاعاً آخر خلال شهر يونيو مقداره 0.73% مقارنةً بالشهر الماضي، وسجلت أسعار مجموعة التجهيزات والمعدات المنزلية والصيانة المنزلية الاعتيادية ارتفاعاً طفيفاً خلال شهر يونيو 2014م مقداره 0.16% مقارنةً بالشهر السابق، كما سجلت مجموعة المطاعم والفنادق ارتفاعاً بنسبة 0.09%، وسجلت مجموعة السكن والمياه والكهرباء والغاز وأنواع الوقود الأخرى ارتفاعاً طفيفاً خلال شهر يونيو مقداره 0.05% مقارنةً بالشهر السابق. كذلك شهدت أسعار مجموعة الثقافة والترفيه ومجموعة الصحة ارتفاعاً طفيفاً بنسبة 0.04%، 0.02% على التوالي. في المقابل سجلت أسعار مجموعة الملابس والاحذية انخفاضاً طفيفاً خلال شهر يونيو 2014م بنسبة 0.17%. بينما استقرت أسعار كل من مجموعة "الاتصالات" و"التعليم" عند مستوياتها السابقة.

التغير السنوي: يونيو 2014م / يونيو 2013م

سجل الرقم القياسي لأسعار المستهلك في دولة الإمارات العربية المتحدة ارتفاعاً بنسبة 2.21% في شهر يونيو 2014م مقارنةً مع شهر يونيو 2013م. إذ ارتفع الرقم القياسي العام لأسعار المستهلك إلى 120.58 نقطة في شهر يونيو 2014م مقارنةً بـ 117.98 نقطة خلال الشهر نفسه من عام 2013م. وبشكل عام فقد شهدت معظم المجموعات الرئيسية ارتفاعاً في أرقامها القياسية مقارنةً بشهر يونيو من العام الماضي، فقد ارتفعت مجموعة السلع والخدمات المتنوعة 5.17%، ومجموعة التعليم بنسبة 4.55%، ومجموعة التجهيزات والمعدات المنزلية والصيانة المنزلية الاعتيادية بنسبة 4.52%، تلتها مجموعة التبغ بنسبة 3.91%، ومجموعة السكن والمياه والكهرباء والغاز وأنواع الوقود الأخرى بنسبة 2.43%، اما المجموعات الأخرى فشهدت ارتفاعاً كالتالي: "النقل" بنسبة 1.88%، "الأغذية والمشروبات" بنسبة 1.65%، "المطاعم والفنادق" بنسبة 1.12%، و"الثقافة والترفيه" بنسبة 0.88%، و"الاتصالات" بنسبة 0.78%، و"الملابس والاحذية" بنسبة 0.15%، في المقابل سجلت أسعار مجموعة الصحة انخفاضاً طفيفاً خلال شهر يونيو 2014م بنسبة 0.01%.

رسم بياني (3)

معدلات التضخم في دولة الإمارات العربية المتحدة خلال الفترة
فبراير - يونيو 2014م، مقارنة مع الشهر المماثل من العام السابق



مملكة البحرين

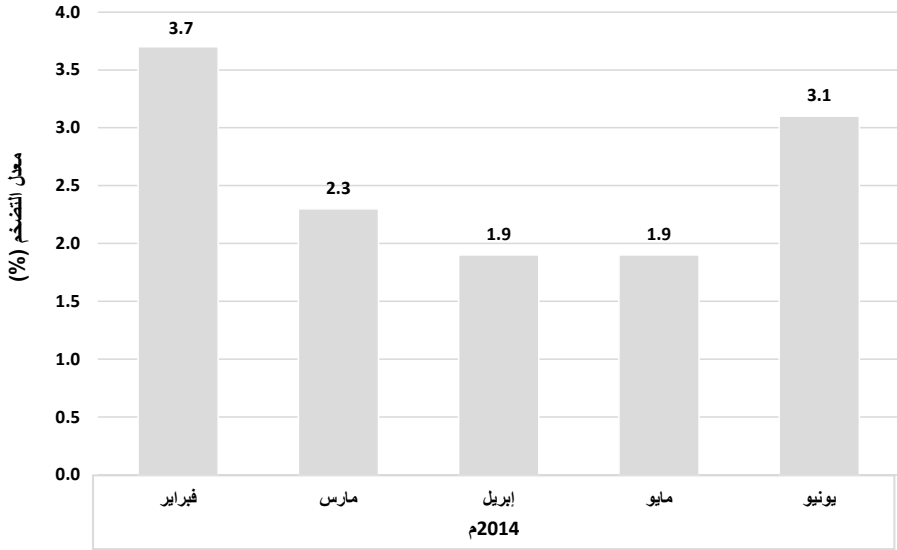
التغير الشهري: يونيو 2014م / مايو 2014م

ارتفع الرقم القياسي العام لأسعار المستهلك في مملكة البحرين في شهر يونيو 2014م إلى 121.7 نقطة مقارنة مع شهر مايو لعام 2014م بنسبة ارتفاع وقدرها 1.3% وشهدت تسع مجموعات ارتفاعاً في أسعارها وهي كالاتي: مجموعة السكن والمياه والكهرباء والغاز وأنواع الوقود الأخرى بنسبة 5.2%، ومجموعة التبغ بنسبة 1.6%، ومجموعة النقل بنسبة 1.4%، ومجموعة الأغذية والمشروبات بنسبة 0.8%، ومجموعة الاتصالات بنسبة 0.5% ومجموعة الملابس والأحذية بنسبة 0.4%، ومجموعة الصحة بنسبة 0.3%، ومجموعة الثقافة والترفيه بنسبة 0.2%، وأخيراً مجموعة التجهيزات والمعدات المنزلية والصيانة المنزلية الاعتيادية بنسبة 0.1%، في المقابل انخفضت الأسعار في مجموعتين رئيسيتين هما: مجموعة المطاعم والفنادق بنسبة 0.5%، ومجموعة السلع والخدمات المتنوعة بنسبة 0.1%، فيما استقرت أسعار مجموعة التعليم عند مستوياتها في شهر يونيو 2014م.

التغير السنوي: يونيو 2014م / يونيو 2013م

ارتفع الرقم القياسي العام لأسعار المستهلك في مملكة البحرين خلال شهر يونيو 2014م مقارنة مع شهر يونيو لعام 2013م بنسبة 3.1%؛ إذ ارتفع الرقم القياسي لأسعار المستهلك إلى 121.7 نقطة في شهر يونيو 2014م مقارنة بـ 118.0 نقطة خلال الشهر نفسه من عام 2013م. أما أهم المجموعات التي شهدت ارتفاعاً في أسعارها خلال شهر يونيو من العام 2014م مقارنة بالشهر نفسه من العام السابق هي: مجموعة السكن والمياه والكهرباء والغاز وأنواع الوقود الأخرى بنسبة 5.6%، ومجموعة السلع والخدمات المتنوعة بنسبة 5.2%، ومجموعة التعليم بنسبة 5.0%، فمجموعة الثقافة والترفيه بنسبة 4.5%، ومجموعة النقل بنسبة 4.1%، ومجموعة الصحة بنسبة 2.9%، ومجموعة المطاعم والفنادق بنسبة ارتفاع 2.1%، ومجموعة التجهيزات والمعدات المنزلية والصيانة المنزلية الاعتيادية بنسبة 2.0%، ومجموعة التبغ بنسبة 1.5%، ومجموعة الملابس والأحذية بنسبة 0.8%، وأخيراً مجموعة الأغذية والمشروبات بنسبة 0.6%، في المقابل انخفضت أسعار مجموعة الاتصالات بنسبة 0.1% عن شهر يونيو من العام الماضي 2013م.

رسم بياني (4)
معدلات التضخم في مملكة البحرين خلال الفترة
فبراير - يونيو 2014م، مقارنة مع الشهر المماثل من العام السابق



المملكة العربية السعودية

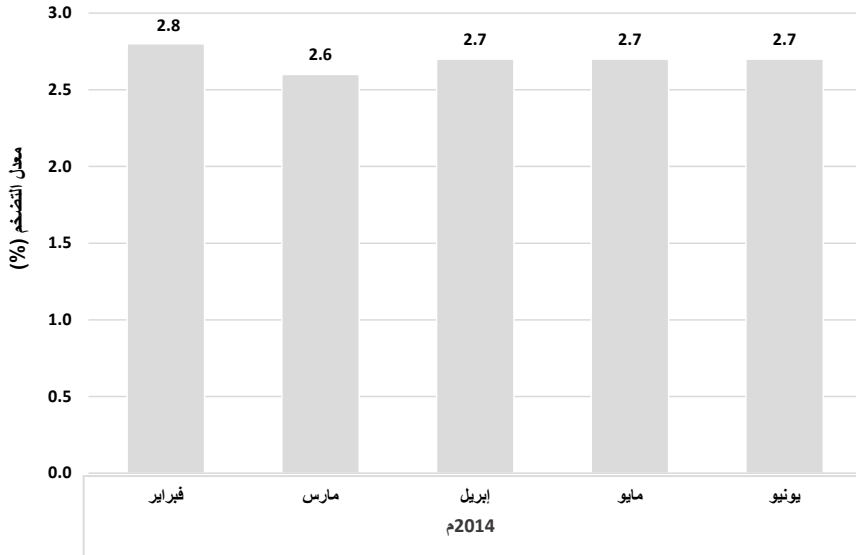
التغير الشهري: يونيو 2014م / مايو 2014م

بلغ مؤشر الرقم القياسي العام لأسعار المستهلك في المملكة العربية السعودية 129.8 نقطة في شهر يونيو 2014م مقابل 129.5 نقطة لشهر مايو 2014م بنسبة ارتفاع وقدرها 0.2%، وقد شهدت سبع مجموعات رئيسية مكونة للرقم القياسي العام لأسعار المستهلك ارتفاعاً طفيفاً في أسعارها مقارنة بشهر مايو 2014م وهي: مجموعتي " السكن والمياه والكهرباء والغاز وأنواع الوقود الأخرى" و "السلع والخدمات المتنوعة" بنسبة 0.6% لكل منهما، ومجموعتي " النقل" و "المطاعم والفنادق" بنسبة 0.5% لكل منهما ومجموعتي " التبغ" و "الاتصالات" بنسبة 0.3% لكل منهما، ومجموعة التجهيزات والمعدات المنزلية والصيانة المنزلية الاعتيادية بنسبة 0.2%، بينما سجلت ثلاث من المجموعات الرئيسية المكونة للرقم القياسي لأسعار المستهلك انخفاضاً في مؤشرات القياسية وهي: " الملابس والأحذية" و " الأغذية والمشروبات" و " الصحة" بنسبة 0.4%، 0.2%، 0.1% على التوالي. فيما استقرت أسعار مجموعتين وهما: " الثقافة والترفيه" و"التعليم".

التغير السنوي: يونيو 2014م / يونيو 2013م

مقارنة بشهر يونيو من العام السابق، سجل مؤشر الرقم القياسي العام لأسعار المستهلك في المملكة العربية السعودية في شهر يونيو 2014م ارتفاعاً بنسبة 2.7%، إذ ارتفع الرقم القياسي لأسعار المستهلك إلى 129.8 نقطة في شهر يونيو 2014م مقارنة بـ 126.4 نقطة خلال الشهر نفسه من عام 2013م، وذلك بسبب الارتفاع الذي شهدته عشر مجموعات رئيسية مكونة للرقم القياسي العام لأسعار المستهلك. حيث طال الارتفاع مجموعة التبغ بنسبة 6.7%، ومجموعة الثقافة والترفيه بنسبة 5.8%، ومجموعة التجهيزات والمعدات المنزلية والصيانة المنزلية الاعتيادية بنسبة 4.9%، ومجموعة السكن والمياه والكهرباء والغاز وأنواع الوقود الأخرى بنسبة 4.1%، ومجموعة التعليم بنسبة 3.7%، ومجموعتي " الأغذية والمشروبات" و " المطاعم والفنادق" بنسبة 2.8% لكل منهما، ومجموعة الصحة بنسبة 2.7%، ومجموعة السلع والخدمات المتنوعة بنسبة 1.9%، ومجموعة الملابس والأحذية بنسبة 0.2%، في المقابل سجلت مجموعة النقل انخفاضاً في مؤشر الرقم القياسي في شهر يونيو 2014م مقارنة بالفترة المماثلة من العام الماضي بنسبة 0.2%. بينما استقر الرقم القياسي العام لمجموعة الاتصالات عند مستواه في شهر يونيو 2014م.

رسم بياني (5)
معدلات التضخم في المملكة العربية السعودية خلال الفترة
فبراير - يونيو 2014م، مقارنة مع الشهر المماثل من العام السابق



سلطنة عمان

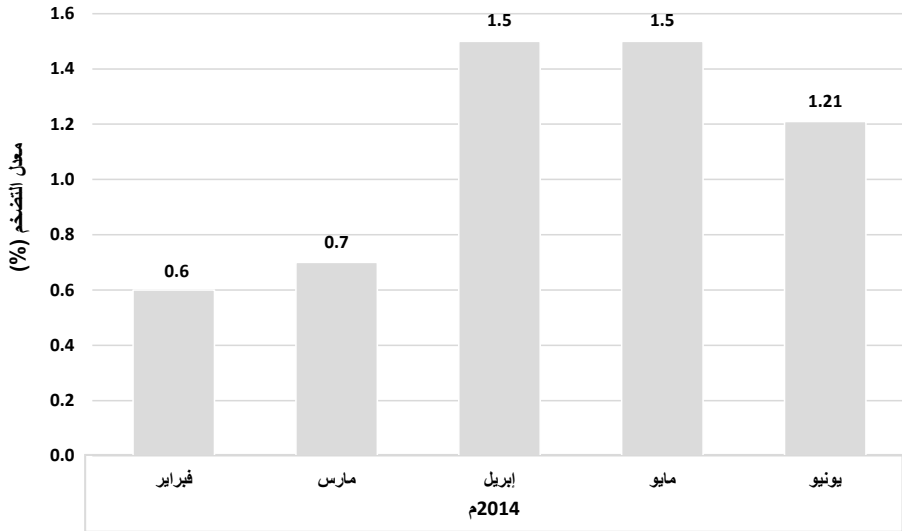
التغير الشهري: يونيو 2014م / مايو 2014م

انخفض الرقم القياسي العام لأسعار المستهلك في سلطنة عمان خلال شهر يونيو 2014م مقارنة بشهر مايو 2014م بنسبة 0.07%، إذ انخفض الرقم القياسي لأسعار المستهلك الى 102.0 نقطة في شهر يونيو 2014م مقارنة بـ 102.1 نقطة خلال شهر مايو 2014م حيث شهدت اربع مجموعات ارتفاعا في أسعارها وانخفضت أسعار خمس مجموعات ومن أهم المجموعات التي شهدت ارتفاعا مجموعة الأغذية والمشروبات بنسبة 0.42%، ومجموعة التجهيزات والمعدات المنزلية والصيانة المنزلية الاعتيادية بنسبة 0.02%، ومجموعتي " الملابس والأحذية " و" الثقافة والترفيه " بنسبة 0.01% لكل منهما، وفي المقابل انخفضت مجموعة السكن والمياه والكهرباء والغاز وأنواع الوقود الأخرى بنسبة 0.39%، ومجموعة النقل بنسبة 0.32%، ومجموعة المطاعم والفنادق بنسبة 0.07%، ومجموعة التبغ بنسبة 0.06%، ومجموعة السلع والخدمات المتنوعة بنسبة 0.05%، بينما استقرت أسعار كل من : مجموعة الصحة ومجموعة الاتصالات ومجموعة التعليم.

التغير السنوي: يونيو 2014م / يونيو 2013م

ارتفع الرقم القياسي العام لأسعار المستهلك في سلطنة عمان في شهر يونيو 2014م عن مستواه في شهر يونيو من العام المنصرم، حيث بلغ معدل التضخم مقارنة بنفس الفترة من العام الماضي 1.21%، إذ ارتفع الرقم القياسي لأسعار المستهلك الى 102.0 نقطة في شهر يونيو 2014م مقارنة بـ 100.8 نقطة خلال نفس الشهر من العام السابق، حيث ارتفعت الأرقام القياسية في عشر مجموعات رئيسية وتراجعت في مجموعتين ، فقد سجلت مجموعة التجهيزات والمعدات المنزلية والصيانة المنزلية الاعتيادية ارتفاعا بنسبة 7.36%، ومجموعة التعليم نسبة ارتفاع مقدارها 6.24%، ومجموعة الصحة ارتفاعا بنسبة 6.01%، ومجموعة الأغذية والمشروبات ارتفاعا بنسبة 2.2%، ومجموعة السكن والمياه والكهرباء والغاز وأنواع الوقود الأخرى ارتفاعا بنسبة 1.26%، ومجموعة المطاعم والفنادق بنسبة 1.16%، ومجموعة التبغ بنسبة 0.3%، ومجموعة الملابس والأحذية بنسبة 0.23%، ومجموعة السلع والخدمات المتنوعة بنسبة 0.2%، ومجموعة الاتصالات بنسبة 0.13%، بينما سجلت مجموعتان انخفاضاً في مؤشراتها القياسية في شهر يونيو 2014م مقارنة بالفترة المماثلة من العام الماضي وهي مجموعة النقل بنسبة 0.95%، ومجموعة الثقافة والترفيه بنسبة 0.83%.

رسم بياني (6)
معدلات التضخم في سلطنة عمان خلال الفترة
فبراير-يونيو 2014م، مقارنة مع الشهر المماثل من العام السابق



دولة قطر

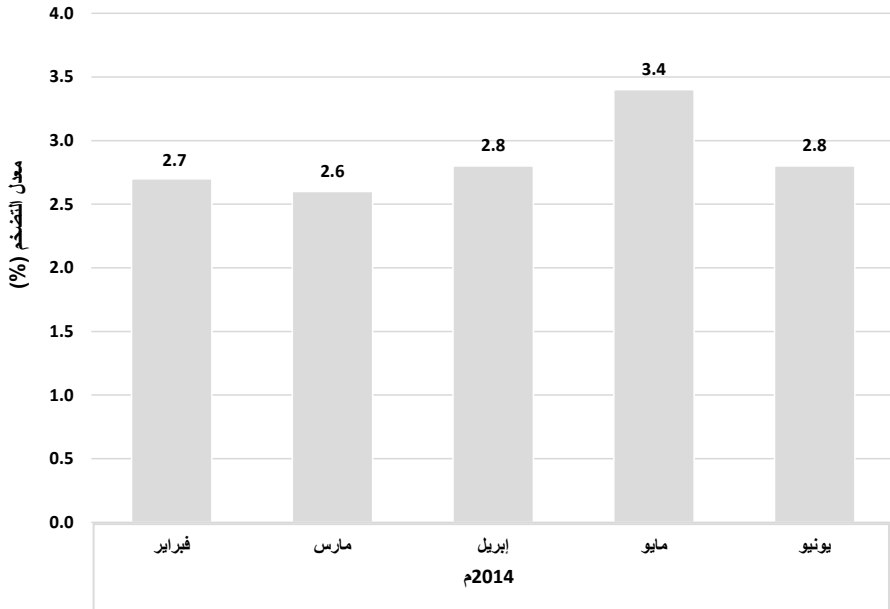
التغير الشهري: يونيو 2014م / مايو 2014م

بلغ الرقم القياسي العام لأسعار المستهلك في دولة قطر 117.7 نقطة في شهر يونيو 2014م مقارنة مع 117.8 نقطة في شهر مايو 2014م بنسبة انخفاض وقدرها 0.1%، حيث كان هنالك ارتفاعاً في مجموعة السكن والمياه والكهرباء والغاز وأنواع الوقود الأخرى بنسبة 0.6%، ومجموعة الأغذية والمشروبات والتبغ بنسبة 0.2%، ومجموعة النقل والاتصالات بنسبة 0.1%، وفي المقابل كان الانخفاض في مجموعة الملابس والأحذية بنسبة 2.6%، ومجموعة الثقافة والترفيه والتعليم بنسبة 0.9%، ومجموعتي "التجهيزات والمعدات المنزلية والصيانة المنزلية الاعتيادية" و"المطاعم والفنادق والسلع والخدمات المتنوعة" بنسبة 0.1% لكل منهما. فيما استقرت أسعار مجموعة الصحة خلال شهر يونيو من عام 2014م مقارنة بشهر مايو من العام نفسه.

التغير السنوي: يونيو 2014م / يونيو 2013م

بلغ معدل التضخم السنوي في دولة قطر 2.8% خلال شهر يونيو 2014م مقارنةً بشهر يونيو من عام 2013م. إذ ارتفع الرقم القياسي العام لأسعار المستهلك إلى 117.7 نقطة في شهر يونيو 2014م مقارنةً بـ 114.5 نقطة خلال نفس الشهر من العام السابق، ويلاحظ الارتفاع في أغلب المجموعات حيث كان أكثرها ارتفاعاً مجموعة السكن والمياه والكهرباء والغاز وأنواع الوقود الأخرى بنسبة 7.4%، تلتها مجموعة التجهيزات والمعدات المنزلية والصيانة المنزلية الاعتيادية بنسبة 4.9%، ومجموعة النقل والاتصالات بنسبة 1.4%، فمجموعة الثقافة والترفيه والتعليم بنسبة 1.2%، ومجموعة الملابس والأحذية بنسبة 1.1%، ومجموعة الصحة بنسبة 0.6%، ومجموعة المطاعم والفنادق والسلع والخدمات المتنوعة بنسبة 0.3%، في المقابل حدث انخفاض في مجموعة واحدة فقط وهي مجموعة الأغذية والمشروبات والتبغ بنسبة 0.6%.

رسم بياني (7)
معدلات التضخم في دولة قطر خلال الفترة
فبراير-يونيو 2014م، مقارنة مع الشهر المماثل من العام السابق



دولة الكويت

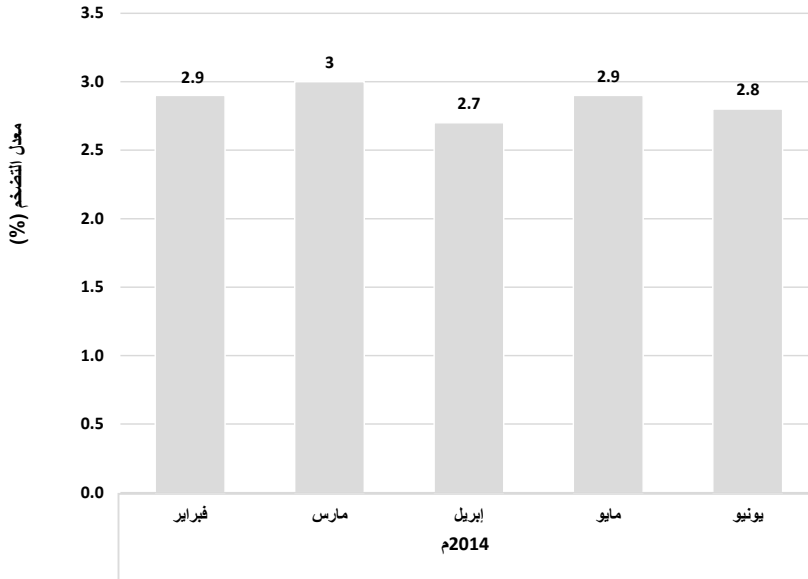
التغير الشهري: يونيو 2014م / مايو 2014م

ارتفع معدل التضخم في دولة الكويت على أساس شهري بنسبة قدرها 0.23% في يونيو 2014م مقارنة بشهر مايو من العام نفسه. إذ ارتفع الرقم القياسي العام لأسعار المستهلك إلى 132.7 نقطة في شهر يونيو 2014م مقارنة بـ 132.4 نقطة خلال شهر مايو 2014م، فقد ارتفعت الأرقام القياسية لأسعار المستهلك في شهر يونيو 2014م في تسع مجموعات رئيسية مقارنة بالشهر المنصرم وهي على الترتيب: مجموعة التبغ بنسبة 5.79%، ومجموعة التعليم بنسبة 0.78%، ومجموعة السكن والمياه والكهرباء والغاز وأنواع الوقود الأخرى بنسبة 0.6%، ومجموعة المطاعم والفنادق بنسبة 0.31%، ومجموعة السلع والخدمات المتنوعة بنسبة 0.24%، ومجموعة الملابس والأحذية بنسبة 0.23%، ومجموعة النقل بنسبة 0.16%، ومجموعة الثقافة والترفيه بنسبة 0.08%، ومجموعة التجهيزات والمعدات المنزلية والصيانة المنزلية الاعتيادية بنسبة 0.07%، وفي المقابل شهدت مجموعة واحدة رئيسية انخفاضا في اسعارها وهي مجموعة الأغذية والمشروبات بنسبة 0.27%، بينما استقرت أسعار مجموعتين رئيسيتين وهي: مجموعة الصحة ومجموعة الاتصالات عند مستوياتها في شهر يونيو 2014م.

التغير السنوي: يونيو 2014م / يونيو 2013م

ارتفعت الأرقام القياسية لأسعار المستهلك في دولة الكويت بمعدل 2.87% في شهر يونيو 2014م مقارنة بالشهر ذاته من عام 2013م. إذ ارتفع الرقم القياسي العام لأسعار المستهلك إلى 132.7 نقطة في شهر يونيو 2014م مقارنة بـ 129 نقطة خلال شهر يونيو من العام السابق، حيث شهد الرقم القياسي الشهري لأسعار المستهلك في يونيو الماضي ارتفاعا في تسع من مجموعاته الرئيسية المؤثرة في حركة الأرقام القياسية وانخفاضا في ثلاث أخرى. فقد ارتفع الرقم القياسي لمجموعة التبغ بنسبة 6.82%، ومجموعة التجهيزات والمعدات المنزلية والصيانة المنزلية الاعتيادية بمقدار 4.65%، ومجموعة السكن والمياه والكهرباء والغاز وأنواع الوقود الأخرى بمقدار 4.39%. كما ارتفع الرقم القياسي لمجموعة التعليم بنسبة 4.19%، ومجموعة الملابس والأحذية بنسبة 3.0%، ومجموعة المطاعم والفنادق بنسبة 2.54%، ومجموعة الأغذية والمشروبات بنسبة 2.47%، ومجموعة النقل بنسبة 1.47%، وكذلك ارتفعت مجموعة الثقافة والترفيه بنسبة 0.54%، بينما انخفض الرقم القياسي لثلاثة مجموعات رئيسية وهي على التوالي: مجموعة الصحة بنسبة 1.26%، ومجموعة الاتصالات بنسبة 0.89% وأخيراً مجموعة السلع والخدمات المتنوعة بنسبة 0.16%.

رسم بياني (8)
معدلات التضخم في دولة الكويت خلال الفترة
فبراير-يونيو 2014م، مقارنة مع الشهر المماثل من العام السابق



جدول 2: معدلات التضخم (%) في دول مجلس التعاون في شهر يونيو 2014م مقارنة مع شهر مايو 2014م
موزعة حسب المجموعات الرئيسية للإنفاق

المجموعات الرئيسية	الإمارات	البحرين	السعودية	عمان	قطر	الكويت
الرقم القياسي العام	0.41	1.3	0.2	0.07-	0.1-	0.23
الأغذية والمشروبات	0.73	0.8	0.2-	0.42	0.2	0.27-
التبغ	3.41	1.6	0.3	0.06-		5.79
الملابس والأحذية	0.17-	0.4	0.4-	0.01	2.6-	0.23
السكن والمياه والكهرباء والغاز وأنواع الوقود الأخرى	0.05	5.2	0.6	0.39-	0.6	0.60
التجهيزات والمعدات المنزلية والصيانة المنزلية الاعتيادية	0.16	0.1	0.2	0.02	0.1-	0.07
الصحة	0.02	0.3	0.1-	0.0	0.0	0.0
النقل	0.81	1.4	0.5	0.32-	0.1	0.16
الاتصالات	0.0	0.5	0.3	0.0		0.0
الثقافة والترفيه	0.04	0.2	0.0	0.01	0.9-	0.08
التعليم	0.0	0.0	0.0	0.0		0.78
المطاعم والفنادق	0.09	0.5-	0.5	0.07-	0.1-	0.31
السلع والخدمات المتنوعة	3.26	0.1-	0.6	0.05-		0.24

ملاحظة : سنة الأساس 2007م باستثناء مملكة البحرين 2006م وسلطنة عمان 2012م

جدول 3: معدلات التضخم (%) في دول مجلس التعاون في شهر يونيو 2014م مقارنة مع شهر يونيو 2013م
موزعة حسب المجموعات الرئيسية للإنفاق

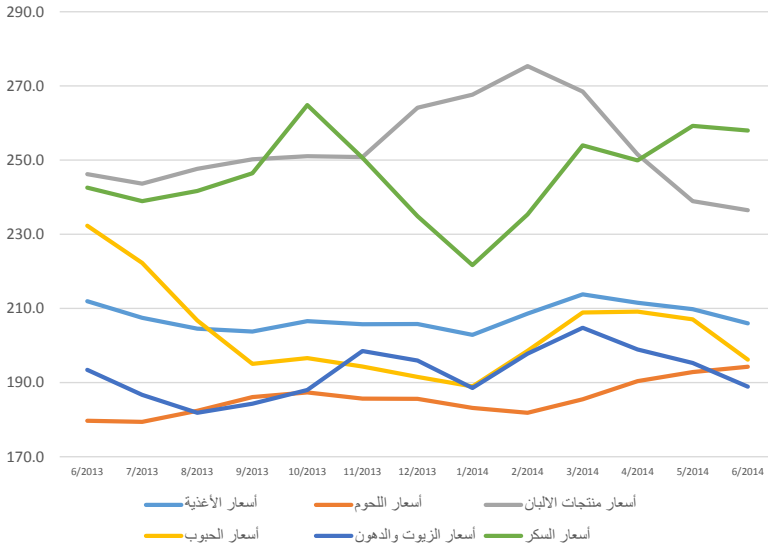
المجموعات الرئيسية	الإمارات	البحرين	السعودية	عمان	قطر	الكويت
الرقم القياسي العام	2.21	3.1	2.7	1.21	2.8	2.87
الأغذية والمشروبات	1.65	0.6	2.8	2.2	0.6-	2.47
التبغ	3.91	1.5	6.7	0.3		6.82
الملابس والأحذية	0.15	0.8	0.2	0.23	1.1	3.0
السكن والمياه والكهرباء والغاز وأنواع الوقود الأخرى	2.43	5.6	4.1	1.26	7.4	4.39
التجهيزات والمعدات المنزلية والصيانة المنزلية الاعتيادية	4.52	2.0	4.9	7.36	4.9	4.65
الصحة	0.01-	2.9	2.7	6.01	0.6	1.26-
النقل	1.88	4.1	0.2-	0.95-	1.4	1.47
الاتصالات	0.78	0.1-	0.0	0.13		0.89-
الثقافة والترفيه	0.88	4.5	5.8	0.83-	1.2	0.54
التعليم	4.55	5.0	3.7	6.24		4.19
المطاعم والفنادق	1.12	2.1	2.8	1.16	0.3	2.54
السلع والخدمات المتنوعة	5.17	5.2	1.9	0.2		0.16-

ملاحظة : سنة الأساس 2007م باستثناء مملكة البحرين 2006م وسلطنة عمان 2012م

3- مؤشر منظمة الأغذية والزراعة لأسعار الغذاء في شهر يونيو 2014م *

انخفض متوسط مؤشر منظمة الأغذية والزراعة لأسعار الغذاء في يونيو 2014م بمعدل 1.8%، حيث بلغ 206.0 نقطة، بانخفاض قدره 3.8 نقطة عن مستوياته في شهر مايو 2014م، ويرجع معظم الانخفاض الذي سجله المؤشر إلى الهبوط في أسعار الحبوب بنسبة انخفاض قدرها 5.2% وكذلك الانخفاض في متوسط أسعار منتجات الألبان بنسبة 1.0%. كما انخفض متوسط أسعار الزيت النباتي بنسبة 3.3%، في المقابل ارتفع مؤشر أسعار اللحوم بنسبة 0.7% عن مستوياتها في شهر مايو 2014م. حيث بلغ متوسط مؤشر المنظمة لأسعار اللحوم 194.2 نقطة في يونيو 2014م بزيادة قدرها 1.4 نقطة عن مستوياته في الشهر السابق.

رسم بياني 9: مؤشر منظمة الأغذية والزراعة لأسعار الغذاء في شهر يونيو 2014م
(2002-2004=100)



× المصدر : منظمة الأغذية والزراعة

مصادر البيانات

المركز الوطني للإحصاء
دولة الإمارات العربية المتحدة
<http://www.uaestatistics.gov.ae>



الجهاز المركزي للمعلومات
مملكة البحرين
<http://www.cio.gov.bh>



الجهاز المركزي للمعلومات
Central Informatics Organization

مصلحة الإحصاءات العامة والمعلومات
المملكة العربية السعودية
<http://www.cdsi.gov.sa>



المركز الوطني للإحصاء والمعلومات
سلطنة عمان
<http://www.ncsi.gov.om>

المركز الوطني
للإحصاء
والمعلومات
NATIONAL CENTRE
FOR STATISTICS
& INFORMATION

وزارة التخطيط التنموي والإحصاء
دولة قطر
<http://www.qsa.gov.qa>



وزارة التخطيط التنموي والإحصاء
قطاع الإحصاء

الإدارة المركزية للإحصاء
دولة الكويت
<http://www.csb.gov.kw>



النشرة الإحصائية للتضخم في دول مجلس
التعاون لدول الخليج العربية

نشرة شهرية تصدر عن المركز الإحصائي
لدول مجلس التعاون لدول الخليج العربية
صندوق بريد: 840 الرمز البريدي: 133
مسقط / سلطنة عمان
الهاتف: +96824346499
البريد الإلكتروني: info@gccstat.org
الموقع الإلكتروني: www.gccstat.org
توزيع وفيس بوك: gccstat
جميع الحقوق محفوظة © 2014م



المركز الإحصائي
لدول مجلس التعاون لدول الخليج العربية
GCC-STAT

