



نشرة موجزة

حول أهداف التنمية المستدامة

لدول مجلس التعاون لدول الخليج العربية



معالي جاسم محمد البديوي

الأمين العام لمجلس التعاون لدول الخليج العربية



أن المجلس وضع أسساً راسخة منذ إنشائه في عام 1981، وأهدافاً واضحة في جميع المجالات رسمت حضارة ومستقبل دوله، والتي أصبحت بمؤشرات تنميتها منارة واضحة للتكامل والترابط، تعمل على ضمان مستقبل واعد ومستدام لمنظومة دول الخليج العربية.

كما أن المشروعات الخليجية المشتركة، التي تم تنفيذها في السنوات الماضية، أصبحت رافداً مهماً للاقتصاد الخليجي، يسهم في التنمية المجتمعية ويرفع من جودة حياة شعوب دول المجلس.



تم إعداد هذا الاصدار استناداً الى دليل الاصدارات الاحصائية
المعتمد من قبل المركز الإحصائي لدول مجلس التعاون لدول الخليج العربية

نسخة الكترونية من الاصدار متاحة على الموقع الإلكتروني للمركز

<https://www.gccstat.org/ar/statistic/publications/objectives-of-sustainable-development>

©شوال1444هـ، مايو 2023م

جميع الحقوق محفوظة

في حالة الاقتباس يرجى الإشارة إلى هذا الاصدار كما يلي:

المركز الاحصائي لدول مجلس التعاون لدول الخليج العربية GCC-STAT ، 2023م، نشرة موجزة حول أهداف
التنمية المستدامة لدول مجلس التعاون، مسقط - سلطنة عمان.

جميع المراسلات توجه إلى :

المركز الاحصائي لدول مجلس التعاون لدول الخليج العربية

ص.ب. 840، مسقط - سلطنة عمان

هاتف: + 968 24346499

فاكس: + 968 24343228

البريد الإلكتروني: info@gccstat.org :

الصفحة الإلكترونية: www.gccstat.org

المحتويات

8	المنهجية
9	تنويه للمستخدمين
10	المفاهيم والمصطلحات

48	الحد من أوجه عدم المساواة	10 الحد من أوجه عدم المساواة	12	القضاء على الفقر	1 القضاء على الفقر
52	مدن ومجتمعات محلية مستدامة	11 مدن ومجتمعات محلية مستدامة	16	القضاء على الجوع	2 القضاء على الجوع
56	الاستهلاك والانتاج المسؤولين	12 الاستهلاك والانتاج المسؤولين	20	الصحة الجيدة والرفاه	3 الصحة الجيدة والرفاه
60	العمل المناخي	13 العمل المناخي	24	التعليم الجيد	4 التعليم الجيد
64	الحياة تحت الماء	14 الحياة تحت الماء	28	المساواة بين الجنسين	5 المساواة بين الجنسين
68	الحياة في البر	15 الحياة في البر	32	المياه النظيفة والنظافة الصحية	6 المياه النظيفة والنظافة الصحية
72	السلام والعدل والمؤسسات القوية	16 السلام والعدل والمؤسسات القوية	36	العمل اللائق ونمو الاقتصاد	8 العمل اللائق ونمو الاقتصاد
76	عقد الشركات لتحقيق الأهداف	17 عقد الشركات لتحقيق الأهداف	40	طاقة نظيفة وبأسعار معقولة	7 طاقة نظيفة وبأسعار معقولة
80	مصادر البيانات	18 مصادر البيانات	44	الصناعة والابتكار والهياكل الأساسية	9 الصناعة والابتكار والهياكل الأساسية

مقدمة



يسر المركز الإحصائي لدول مجلس التعاون لدول الخليج العربية أن يصدر تقرير موجز للعدد الثالث لقياس التقدم المحرز نحو تحقيق أهداف التنمية المستدامة في دول مجلس التعاون لدول الخليج العربية وذلك حتى أكتوبر 2022م. ويأتي التقرير ضمن مجموعات الإصدارات الرسمية التي يصدرها المركز في المجالات المختلفة، وتستعرض النشرة مجموعة من المؤشرات المنتقاة لكل دولة من الدول الأعضاء، والمنبثقة من التقرير السنوي الذي يعده المركز حول رصد التقدم المحرز في مؤشرات أهداف التنمية المستدامة لدول المجلس.

يقوم المركز بتحديث قائمة المؤشرات حسب التحديثات التي تقوم بها فرق عمل الأمم المتحدة المتخصصة في مجال أهداف التنمية المستدامة 2030 وغاياتها ومؤشراتها، حيث يقوم فريق الخبراء المشترك بين وكالات الأمم المتحدة وبالتعاون مع المنظمات الإقليمية وأجهزة الإحصاء الوطنية بمراجعة قائمة المؤشرات وتحميل النسخة المعدلة على الموقع الإلكتروني الخاص بأهداف التنمية المستدامة 2030 (<https://unstats.un.org/sdgs>).

يعرض التقرير بيانات دول مجلس التعاون الخليجي على شكل فئات، يمثل الحد الأدنى للفئة أقل قيمة للمؤشر في أي دولة من دول المجلس والحد الأعلى أعلى قيمة للمؤشر في أي دولة من دول المجلس. ويتم تسليط الضوء على المسافة التي تم قطعها من قبل دول المجلس نحو الوصول للغايات كما تم تحديدها في الإعلان العالمي لاعتماد أهداف التنمية المستدامة 2030. ولمن يرغب بمقارنة واقع دول مجلس التعاون الخليجي مع العالم أو أي دول أو تجمعات إقليمية أو مع العالم فيمكنه الرجوع إلى قاعدة بيانات الأمم المتحدة الخاصة بمؤشرات أهداف التنمية المستدامة من خلال الرابط التالي -

<https://unstats.un.org/sdgs/unsdg>



يلاحظ من واقع البيانات المتوفرة وجود تباين في التقدم المحرز نحو تحقيق أهداف التنمية المستدامة 2030 سواء بين الدول حيث تتوفر بيانات نفس المؤشر لبعض الدول ولا تتوفر لدول أخرى، أو من حيث الشمول فهناك مؤشرات لم تتوفر بيانات حولها من جميع الدول، وهو ما يعتبر أحد أهم التحديات لرسم صورة شاملة عن مجلس التعاون ككتلة جغرافية واحد، أو لرصد التقدم المحرز مع الزمن مع تطوير وسائل الابتكار في العمل الإحصائي لعرض وتحليل البيانات بوسائل مختلفة،

مع إصدار هذا التقرير يكون المركز الإحصائي الخليجي من بين عدد قليل من الدول والمنظمات الدولية التي التزمت بإعداد سلسلة سنوية متواصلة من تقارير مؤشرات أهداف التنمية المستدامة 2030، إضافة لتقرير الوضع الراهن الذي تم إعداده في بداية مرحلة تنفيذ أهداف التنمية المستدامة ليوفر قاعدة لمقارنة التقدم المحرز في تحقيق أهداف التنمية المستدامة معها في السنوات التالية. وسيستمر المركز باعتباره أحد أركان النظام الإحصائي الخليجي بإعداد التقارير السنوية إضافة إلى التنوع في أساليب النشر الأخرى ومن ضمنها الدراسات التحليلية الأكثر عمقا لمساعدة متخذي القرار وراسمي السياسات على مستوى مجلس التعاون في وضع الخطط المبنية على الحقائق وبما يساهم في رفاه ونماء وتقدم مواطني مجلس التعاون لدول الخليج العربية.

المنهجية



تم الاعتماد في إعداد هذا التقرير على البيانات الوطنية بشكل كامل لضمان عكس الواقع الفعلي للتقدم المحرز نحو تحقيق أهداف التنمية المستدامة في مجلس التعاون، ولم يتم استخدام أي أرقام من أي مصادر أخرى أو من خلال التقدير بأي طريقة كانت، لذلك فإن البيانات تعكس الواقع الفعلي كما تم قياسه من قبل دول مجلس التعاون الخليجي ذاتها.

تم ارسال نماذج جمع البيانات إلى الأجهزة الإحصائية لتزويد المركز بالبيانات المتوفرة لديها وتم إعطاء الدول المهلة الزمنية الكافية لتزويد المركز بالبيانات المطلوبة (امتدت الفترة من بداية فبراير 2022م – نهاية أبريل 2022م)، لذلك تعتبر البيانات التي يعرضها التقرير أحدث بيانات وطنية متوفرة لدى الدول حتى أكتوبر 2022م.

تم في هذا العدد عرض بيانات دول مجلس التعاون الخليجي على شكل فئات يمثل الحد الأدنى للفئة قيمة أقل قياس للمؤشر في أي دولة من دول مجلس التعاون الخليجي والحد الأعلى أعلى قيمة لقياس المؤشر في أي دولة من دول مجلس التعاون الخليجي، وتم تحديد عدد الدول التي توفرت حولها بيانات لكل مؤشر وهو ما يعطي صورة عن عدد الدول التي وفرت قياسا للمؤشر إضافة للتأكد من عدد الدول التي تعكسها قيم المؤشرات.

تنويه للمستخدمين



- البيانات تمثل حتى أكتوبر 2022م.
- لا يهدف التقرير للمقارنة بين الدول ذاتها، لذلك تم عرض البيانات على شكل فترات دون تحديد اسم الدولة التي تمثل الحد الأدنى للفترة أو الحد الأعلى للفترة. (تم ذكر أسماء بعض الدول في حالات محدودة جدا بسبب صعوبة المقارنة بين الأرقام للمؤشر لأن طبيعة المؤشر تسمح بعرض القيم بطرق مختلفة وليس لأسباب منهجية).
- مصادر البيانات الشاملة لكل رقم ورد في التقرير موثقة لدى المركز، حيث تم استخدام المصادر الوطنية لبيانات الدول الأعضاء في مجلس التعاون لدول الخليج العربية.
- منهجية حساب المؤشرات تعتمد على المصدر الذي قام بتوفيرها، لذلك لم يتم توفير المنهجيات في هذا التقرير، ومن يرغب بالاطلاع على المنهجيات يمكنه الرجوع إلى المصادر المشار إليها في نهاية التقرير.
- البيانات تمثل تقرير سنوي وليس تراكمي وهي البيانات الأحدث لدى الدول.

تفسير حالة المؤشر

التفسير	الحالة
عندما تكون قيمة المؤشر تساوي أو قريبة من الغاية المقصودة، ويقصد بقرينة أي لا يزيد البعد عن 5% عن الغاية المقصودة أو أن 5 إلى 6 دول قامت باتخاذ الإجراءات الإيجابية نحو تحقيق المؤشر.	متحقق
عندما تكون قيمة المؤشر قريبة إلى حد ما من الغاية المقصودة وبنسبة لا تتعدى 35% عن الغاية المقصودة، أو أن 3 إلى 4 دول أفادت باتخاذ الإجراءات الإيجابية نحو المؤشر	يتجه نحو التحقيق
عندما تكون القيمة بعيدة كثيرا عن الغاية المقصودة أكثر من 35% أو أن الدول لم توفر البيانات اللازمة للقياس	غير متحقق

المفاهيم والمصطلحات



المادة الوصفية الشاملة لجميع مؤشرات أهداف التنمية المستدامة 2030 والتي تشمل التعاريف التفصيلية لجميع المؤشرات والمفاهيم والمصطلحات الواردة فيها موجودة في قاعدة بيانات الأمم المتحدة على الروابط التالية:

- باللغة العربية: <https://archive.unescwa.org/ar/الدليل-الإلكتروني-لإطار-أهداف-التنمية-المستدامة-البيانات-الوصفية>
- باللغة الإنجليزية: <https://unstats.un.org/sdgs/metadata>

الجدول التالي يعرض توضيح لبعض المفاهيم المستخدمة في التقرير ضمن السياق الخليجي.

المصطلح	المعنى
دول الخليج العربية	دولة الإمارات العربية المتحدة، ومملكة البحرين، والمملكة العربية السعودية، وسلطنة عُمان، ودولة قطر، ودولة الكويت
مجلس التعاون	مجلس التعاون لدول الخليج العربية
المركز أو المركز الإحصائي الخليجي	المركز الإحصائي لدول مجلس التعاون لدول الخليج العربية

نسبة توفر البيانات:

يقصد بنسبة توفر البيانات في التقرير نسبة البيانات المتوفرة من إجمالي البيانات التي تم طلبها من الدول، سواء على المستوى الإجمالي أو على مستوى الهدف. وهي لا تعني نسبة عدد المؤشرات المتوفرة من إجمالي عدد مؤشرات أهداف التنمية المستدامة الإجمالية والبالغة 248 مؤشر.

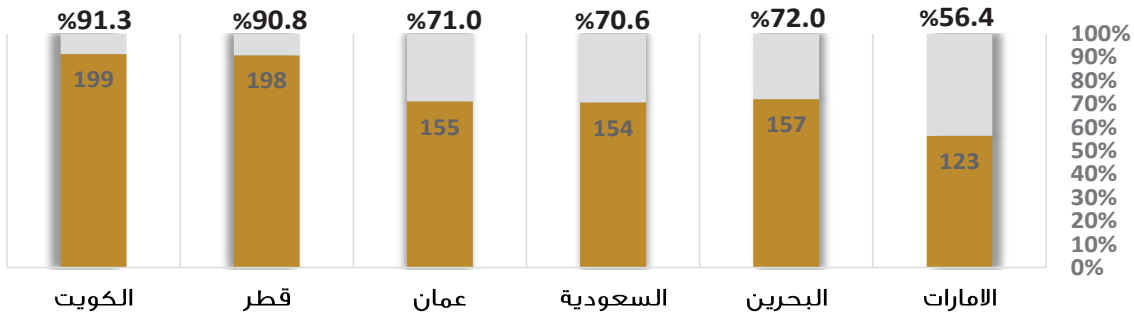
ملخص توفير البيانات

إطار المؤشرات العالمية لأهداف وغايات خطة التنمية المستدامة لعام 2030*



إجمالي عدد المؤشرات 248

نسبة توفر بيانات أهداف التنمية المستدامة من إجمالي البيانات التي تم طلبها من الدول الأعضاء في مجلس التعاون



* وضع المؤشرات بناءً على قرارات الدورة الرابعة والخمسين للجنة الإحصائية للأمم المتحدة في مارس 2023. ويتضمن ذلك التحديثات التي قام بها فريق الخبراء المشترك بين الوكالات بشأن مؤشرات أهداف التنمية المستدامة والتي أقرت في اجتماعها الثالث عشر في نوفمبر 2022



الهدف 1 القضاء على الفقر

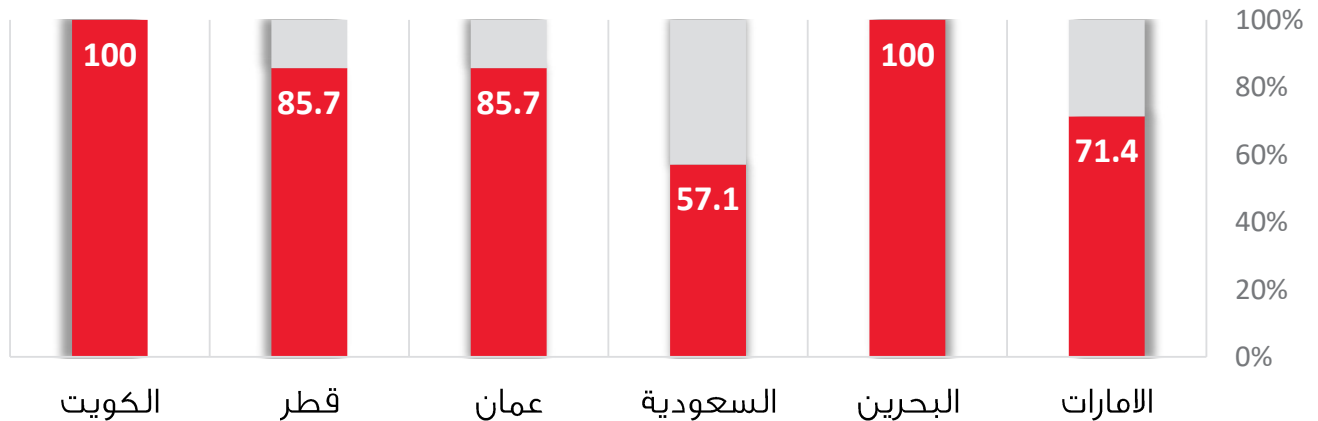
القضاء على الفقر بجميع أشكاله في كل مكان

1 القضاء على الفقر



13 مؤشر

نسبة التوافر من إجمالي البيانات التي تم طلبها من الدول (%)







غير متحقق

يتجه نحو
التحقيق

متحقق



التقدم المحرز لبعض مؤشرات الهدف

1 القضاء على
الفقرالدول التي
وفرت بيانات

قيمة المؤشر

اسم المؤشر

رقم المؤشر

الغاية

6 دول	0.0% م2020	نسبة السكان الذين يعيشون دون خط الفقر الدولي (1.9 \$) في دول مجلس التعاون الخليجي.	1.1.1	1-1 القضاء على الفقر المدقع
6 دول	100% م2020	نسبة السكان الذين يعيشون في أسر معيشية يمكنها الحصول على الخدمات الأساسية في دول مجلس التعاون الخليجي.	1.4.1	1-4 المساواة في حقوق الملكية والخدمات الأساسية والتكنولوجيا والموارد الاقتصادية
6 دول	100% م2020	نسبة دول مجلس التعاون الخليجي التي لديها وتنفذ استراتيجيات وطنية للحد من مخاطر الكوارث تماشيا مع اطار سندي	3.5.1	1-5 بناء القدرة على مواجهة الكوارث البيئية والاقتصادية والاجتماعية
4 دول	100% م2020	نسبة الحكومات المحلية في دول مجلس التعاون الخليجي التي تعتمد وتنفذ استراتيجيات محلية للحد من مخاطر الكوارث تماشيا مع الاستراتيجيات الوطنية للحد من مخاطر الكوارث.	4.5.1	
6 دول	21% - 37% م2020 - 2021	نسبة الإنفاق الحكومي على الخدمات الأساسية (التعليم والصحة والحماية الاجتماعية) من إجمالي الإنفاق الحكومي - 2019م في دول مجلس التعاون الخليجي	2.أ.1	A-1 حشد الموارد لتنفيذ سياسات لإنهاء الفقر





الهدف 2 القضاء التام على الجوع

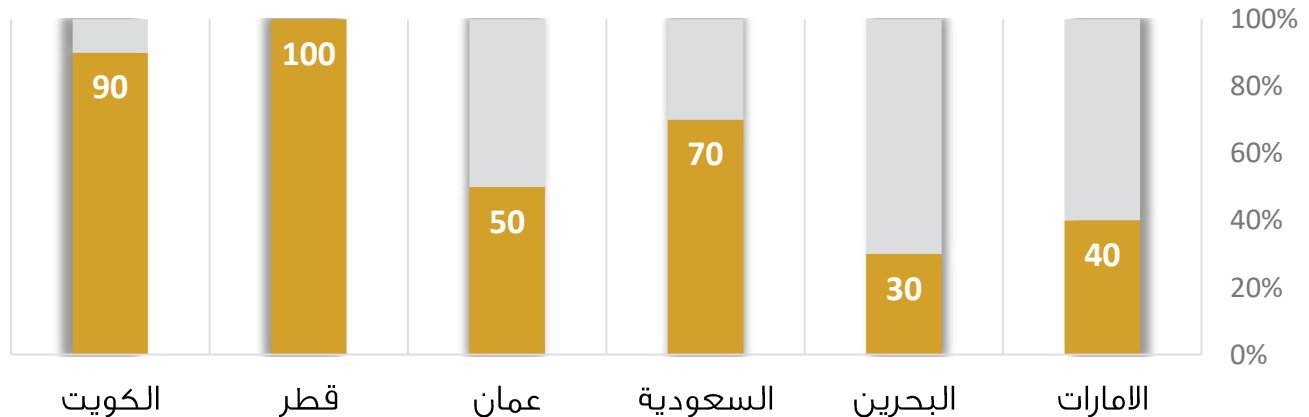
القضاء على الجوع وتوفير الأمن الغذائي والتغذية المحسنة وتعزيز الزراعة المستدامة

14 مؤشر

2 القضاء التام على الجوع



نسبة التوافر من إجمالي البيانات التي تم طلبها من الدول (%)







غير متحقق

يتجه نحو
التحقيق

متحقق



التقدم المحرز لبعض مؤشرات الهدف

2
على القضاء التام
على الجوع

الدول التي وفرت بيانات	قيمة المؤشر	اسم المؤشر	رقم المؤشر	الغاية
4 دول	12.2%-0.0% م 2020 - 2019	معدل انتشار انعدام الأمن الغذائي المتوسط أو الشديد وسط السكان، استناداً إلى مقياس المعاناة من انعدام الأمن الغذائي في دول مجلس التعاون الخليجي	2-1-2	1-2 حصول الجميع على طعام آمن ومغذ
4 دول	10.3%-1.6% م 2020 - 2016	نسبة الأطفال دون سن الخامسة الذين يعانون من توقف النمو (%) - الهزال في دول مجلس التعاون الخليجي	1-2-2	2-2 إنهاء جميع أشكال سوء التغذية.
4 دول	15.3%-2.3% م 2020 - 2018	نسبة الأطفال دون سن الخامسة الذين يعانون من سوء التغذية (%) - زيادة الوزن في دول مجلس التعاون الخليجي	2-2-2	2-2 إنهاء جميع أشكال سوء التغذية.
6 دول	0.92%-0.01% م 2021 - 2019	مؤشر التوجه في المجال الزراعي للنفقات الحكومية في دول مجلس التعاون الخليجي	1-أ-2	2-أ زيادة الاستثمار، بطرق تشمل التعاون الدولي المعزز
6 دول	122.3-105.4 (الرقم القياسي لمجموعة الغذاء) م 2021-2020	مؤشر مفارقات أسعار الأغذية (الرقم القياسي لأسعار الغذاء 2019-2020م) في دول مجلس التعاون الخليجي - مع الأخذ بعين الاعتبار أن سنوات الأساس لحساب الرقم القياسي تختلف من دولة لأخرى	2.ج.1	2-ج اعتماد تدابير لضمان سلامة أداء أسواق السلع الأساسية ومشتقاتها





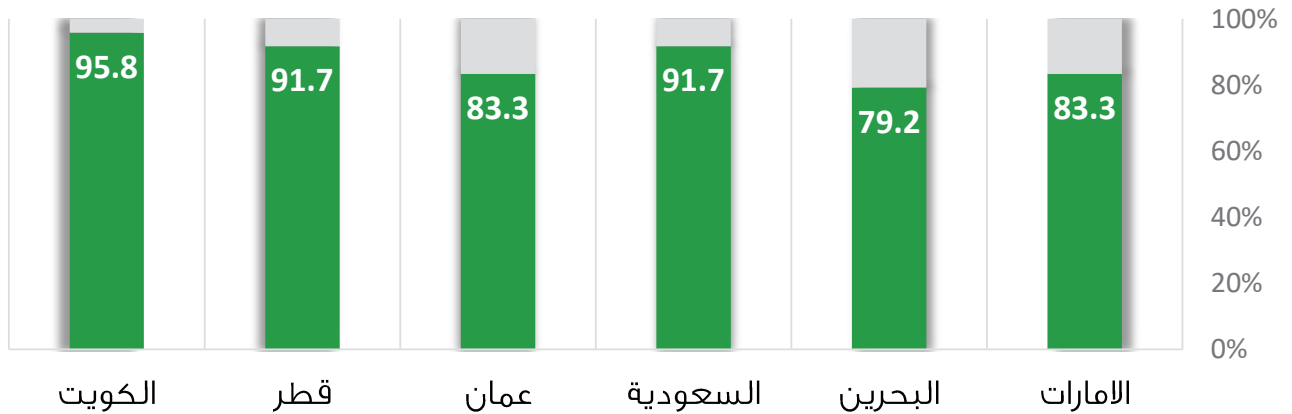
الهدف 3 الصحة الجيدة والرفاه
ضمان تمتّع الجميع بأنماط عيش صحية وبالرفاهية في جميع الأعمار

3 الصحة الجيدة والرفاه

28 مؤشر



نسبة التوافر من إجمالي البيانات التي تم طلبها من الدول (%)







غير متحقق

يتجه نحو
التحقيق

متحقق



التقدم المحرز لبعض مؤشرات الهدف

3
الصحة
الجيدة والرفاه

الدول التي وفرت بيانات	قيمة المؤشر	اسم المؤشر	رقم المؤشر	الغاية
6 دول	21.5 – 1.9 لكل مائة ألف مولود حي م2020 – 2019	معدل الوفيات التنفسية (وفيات الأمهات) لكل مائة ألف مولود حي	1-1-3	1-3 خفض النسبة العالمية للوفيات التنفسية
6 دول	حوالي 100% م2021 – 2019	نسبة الولادات التي يشرف أخصائيون صحيون مهرة	2-1-3	1-3 خفض النسبة العالمية للوفيات التنفسية
6 دول	9.3 – 5.9 لكل ألف مولود حي م2020 – 2019	معدل وفيات الأطفال دون سن الخامسة (عدد الوفيات لكل ألف مولود حي)	1-2-3	2-3 إنهاء وفيات المواليد والأطفال دون سن الخامسة
6 دول	5.4 – 3.4 لكل ألف مولود حي م2020- 2018	معدل وفيات المواليد (عدد الوفيات لكل ألف مولود حي)	2-2-3	2-3 إنهاء وفيات المواليد والأطفال دون سن الخامسة
6 دول	%100 - %92 م2020-2019	نسبة السكان المستهدفين المستفيدين من جميع اللقاحات المشمولة بالبرنامج الوطني لبلدهم	3.ب.1	3-ب دعم البحث والتطوير في مجال اللقاحات والأدوية للأمراض المعدية وغير المعدية



التقدم المحرز لبعض مؤشرات الهدف

3 الصحة الجيدة والرفاه



غير متحقق



يتجه نحو التحقيق



متحقق



الدول التي وفرت بيانات

قيمة المؤشر

اسم المؤشر

رقم المؤشر

الغاية

الدول التي وفرت بيانات	قيمة المؤشر	اسم المؤشر	رقم المؤشر	الغاية
3 دول	98.4-100% 2019 - 2021م	نسبة المرافق الصحية المتاحة فيها مجموعة أساسية من الأدوية الضرورية التي تفي بالغرض بكلفة ميسورة على الدوام	3-ب-3	3-ب دعم البحث والتطوير والوصول الشامل إلى اللقاحات والأدوية بأسعار معقولة
6 دول	2.0 - 5.0 لكل ألف من السكان 2019 - 2020م	معدل كثافة العاملين في مجال الصحة وتوزيعهم لكل 10,000 من السكان - أطباء بشريون	3-ج-1	3-ج تحقيق زيادة كبيرة في تمويل قطاع الصحة
6 دول	0.32 - 1.0 لكل ألف من السكان 2019 - 2020م	معدل كثافة العاملين في مجال الصحة وتوزيعهم لكل 1000 من السكان - أطباء اسنان	3-ج-1	3-ج تحقيق زيادة كبيرة في تمويل قطاع الصحة
6 دول	0.63 - 1.5 لكل ألف من السكان 2019 - 2020م	معدل كثافة العاملين في مجال الصحة وتوزيعهم لكل 1000 من السكان - صيادلة	3-ج-1	3-ج تحقيق زيادة كبيرة في تمويل قطاع الصحة
6 دول	4.4 - 10.3 لكل ألف من السكان 2019-2020م	معدل كثافة العاملين في مجال الصحة وتوزيعهم لكل 1000 من السكان - ممرضون	3-ج-1	3-ج تحقيق زيادة كبيرة في تمويل قطاع الصحة



الهدف 4 التعليم الجيد

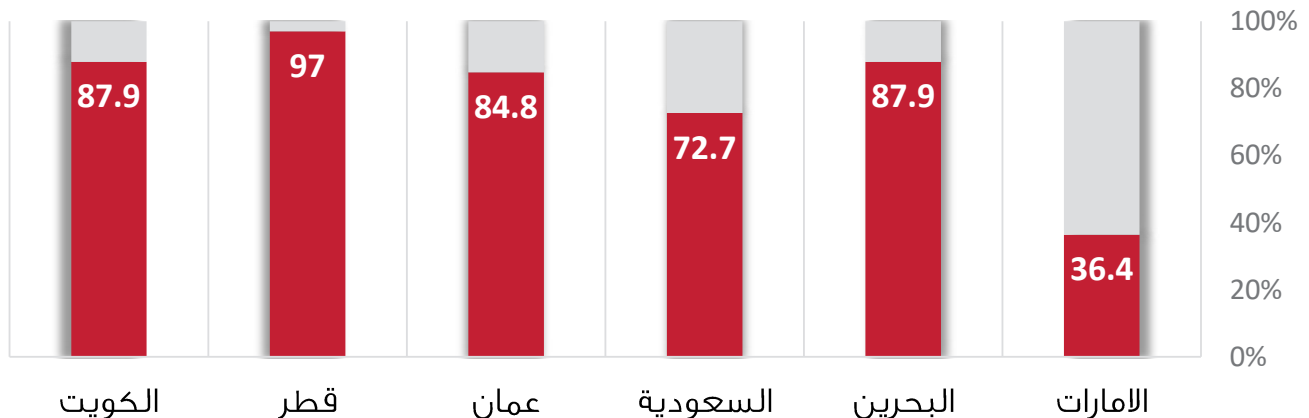
ضمان أن تتاح للجميع سبل متكافئة للحصول على التعليم الجيد وتعزيز فرص التعلم مدى الحياة للجميع

12 مؤشر

4 التعليم الجيد



نسبة التوافر من إجمالي البيانات التي تم طلبها من الدول (%)







التقدم المحرز لبعض مؤشرات الهدف

4 التعليم الجيد



متحقق يتجه نحو التحقيق غير متحقق

الدول التي وفرت بيانات	قيمة المؤشر	اسم المؤشر	رقم المؤشر	الغاية
6 دول	99.2 – 37.2 م 2019 – 2017 	معدل المشاركة في التعلم المنظم (قبل سنة واحدة من السن الرسمية للالتحاق بالتعليم الابتدائي) – كلا الجنسين	2-2-4	2-4 المساواة في الوصول إلى التعليم قبل الابتدائي الجيد
5 دول	%92.0 – 45.3 م 2020 – 2019 	نسبة الشباب والبالغين الذين تتوافر لديهم مهارات تكنولوجيا المعلومات والاتصالات - إرسال رسائل البريد الإلكتروني مع الملفات المرفقة (مثل المستندات والصور والفيديو)	1-1-4	4-4 المساواة في الوصول إلى التعليم التقني والمهني والعالي بتكلفة معقولة
6 دول	%100 م 2021 	الى أي مدى: (أ) تعليم المواطنة العالمية (ب) التعليم من أجل التنمية المستدامة بما يشمل المساواة النوع الاجتماعي	1-7-4	7-4 التعليم من أجل التنمية المستدامة والمواطنة العالمية
6 دول	%100 م 2021 	نسبة المدارس التي تحصل على الطاقة الكهربائية	1.أ.4	بناء مرافق تعليمية تراعي الأطفال، وذوي الإعاقة، والفروق بين الجنسين 4-أ
6 دول	%100 - %97 م 2021 	نسبة المدارس التي تحصل على شبكة الانترنت لأغراض التعليم	1.أ.4	بناء مرافق تعليمية تراعي الأطفال، وذوي الإعاقة، والفروق بين الجنسين 4-أ



غير متحقق

يتجه نحو
التحقيق

متحقق



التقدم المحرز لبعض مؤشرات الهدف

الدول التي
وفرت بيانات

قيمة المؤشر

اسم المؤشر

رقم المؤشر

الغاية

الدول التي وفرت بيانات	قيمة المؤشر	اسم المؤشر	رقم المؤشر	الغاية
6 دول	100% م 2020	نسبة المدارس التي تحصل على أجهزة الكمبيوتر لأغراض التعليم	1.أ.4	بناء مرافق تعليمية تراعي الأطفال، وذوي الإعاقة، والفروق بين الجنسين أ-4
6 دول	100% م 2020	نسبة المدارس التي تحصل على مياه الشرب الأساسية	1.أ.4	بناء مرافق تعليمية تراعي الأطفال، وذوي الإعاقة، والفروق بين الجنسين أ-4
6 دول	100% م 2020	نسبة المدارس التي تحصل على مرافق صحية أساسية غير مختلطة	1.أ.4	بناء مرافق تعليمية تراعي الأطفال، وذوي الإعاقة، والفروق بين الجنسين أ-4
6 دول	100% م 2020	نسبة المعلمين جميع المراحل التعليمية الذين حصلوا على الأقل على الحد الأدنى من التدريب المنظم للمعلمين - كلا الجنسين	1.ج.4	تحقيق زيادة كبيرة في عدد المعلمين المؤهلين ج-4



الهدف 5 المساواة بين الجنسين

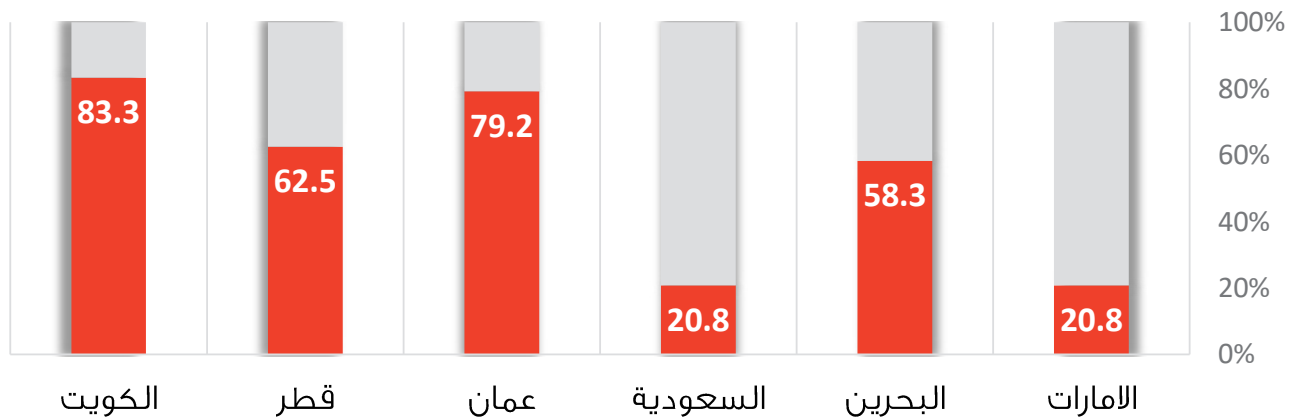
تحقيق المساواة بين الجنسين وتمكين كل النساء والفتيات

5 المساواة بين الجنسين



14 مؤشر

نسبة التوافر من إجمالي البيانات التي تم طلبها من الدول (%)







التقدم المحرز لبعض مؤشرات الهدف

5 المساواة بين الجنسين



غير متحقق



يتجه نحو التحقيق



متحقق



الدول التي وفرت بيانات

قيمة المؤشر

اسم المؤشر

رقم المؤشر

الغاية

6 دول	100% 2021م	ما اذا كان ثمة أطر قانونية قائمة أم لا من أجل تعزيز وإنفاذ ورصد المساواة وعدم التمييز على أساس نوع الجنس	1-1-5	1-5  وضع حد للتمييز ضد النساء والفتيات
3 دول	0.33 – 0.0 2020م	نسبة النساء في الخامسة عشرة فما فوق اللاتي تعرضن لعنف بدني أو جنسي أو نفسي من عشير حالي أو سابق (لأي نوع من أنواع العنف)	1-2-5	2-5  وضع حد لجميع أشكال العنف ضد النساء والفتيات واستغلالهن
5 دول	26.8% - 4.0% 2020م	نسبة النساء اللاتي تتراوح أعمارهن ما بين 20 و 24 عاماً واللاتي تزوجن أو ارتبطن بقرين قبل أن يبلغن 18 عاماً	1-3-5	3-5  القضاء على الزواج القسري وتشويه الأعضاء التناسلية
6 دول	50.0-1.5% 2021 – 2019	نسبة المقاعد التي تشغلها النساء في البرلمان	1-5-5	5-5  ضمان المشاركة الكاملة في القيادة وصنع القرار
6 دول	22.5% - 1.2% 2021 – 2019	نسبة المقاعد التي تشغلها النساء في مجلس الشورى / المجالس البلدية	1-5-5	5-5  ضمان المشاركة الكاملة في القيادة وصنع القرار



التقدم المحرز لبعض مؤشرات الهدف

5 المساواة بين الجنسين



غير متحقق



يتجه نحو التحقيق



متحقق



الدول التي وفرت بيانات

قيمة المؤشر

اسم المؤشر

رقم المؤشر

الغاية

3 دول	100-86.5% 2018 - 2021م	نسبة النساء من سن 15 إلى 49 عاماً واللاتي يتخذن بأنفسهن قرارات مستنيرة بشأن العلاقات الجنسية واستخدام وسائل منع الحمل	1-6-5	6-5 الوصول الشامل إلى الحقوق والصحة الإنجابية
4 دول	2020م	عدد البلدان التي لديها قوانين وأنظمة تكفل حصول النساء من سن 15 عاماً فأكثر على خدمات الرعاية والمعلومات والتثقيف في مجال الصحة الجنسية والانجابية على نحو كامل وعلى قدم المساواة	2-6-5	6-5 الوصول الشامل إلى الحقوق والصحة الإنجابية
6 دول	100 - 98.0% 2020م	نسبة الأفراد الذين يملكون الهاتف المحمول، بحسب نوع الجنس - ذكور	1-ب-5	5-ب تعزيز تمكين المرأة من خلال التكنولوجيا
6 دول	100-95% 2019 - 2020م	نسبة الأفراد الذين يملكون الهاتف المحمول، بحسب نوع الجنس - إناث	1-ب-5	5-ب تعزيز تمكين المرأة من خلال التكنولوجيا
6 دول	100-94.0% 2019 - 2020م	نسبة الأفراد الذين يملكون الهاتف المحمول، بحسب نوع الجنس - كلا الجنسين	1-ب-5	5-ب تعزيز تمكين المرأة من خلال التكنولوجيا



الهدف 6 المياه النظيفة والنظافة الصحية

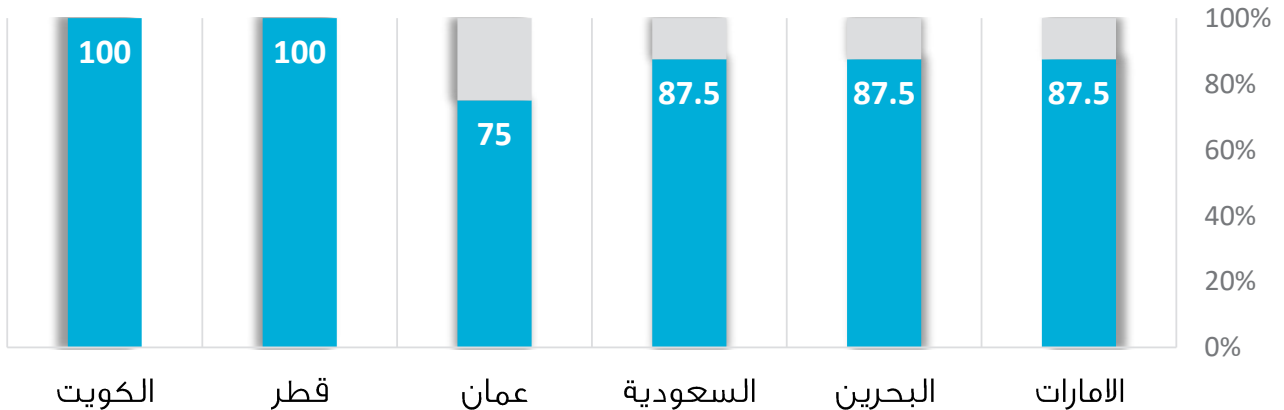
كفالة توافر المياه وخدمات الصرف الصحي للجميع وإدارتها إدارة مستدامة

6 المياه النظيفة والنظافة الصحية



11 مؤشر

نسبة التوافر من إجمالي البيانات التي تم طلبها من الدول (%)







التقدم المحرز لبعض مؤشرات الهدف

6 المياه النظيفة والنظافة الصحية



غير متحقق



يتجه نحو
التحقيق



متحقق



الدول التي
وفرت بيانات

قيمة المؤشر

اسم المؤشر

رقم المؤشر

الغاية

الدول التي وفرت بيانات	قيمة المؤشر	اسم المؤشر	رقم المؤشر	الغاية
6 دول	100-99.2% م2020	نسبة السكان الذين يستفيدون من خدمات مياه الشرب التي تدار بطريقة مأمونة	1-1-6	1-6 مياه شرب آمنة وبأسعار معقولة
6 دول	100 – 98.0% م2020	نسبة السكان الذين يستفيدون من الإدارة السليمة لخدمات الصرف الصحي	1-2-6	2-6 تحقيق هدف حصول الجميع على خدمات الصرف الصحي والنظافة الصحية
5 دول	100% م2020	نسبة السكان الذين يستفيدون من الإدارة السليمة لمرافق غسل اليدين بالماء والصابون	1-2-6	2-6 تحقيق هدف حصول الجميع على خدمات الصرف الصحي والنظافة الصحية
6 دول	100 – 51.0% م2020 – 2019	نسبة مياه الصرف الصحي المعالجة بطريقة آمنة	1-3-6	3-6 تحسين جودة المياه ومعالجة مياه الصرف الصحي وإعادة الاستخدام الآمن لها
6 دول	1708-%63.3 م2020 – 2016	سحب المياه العذبة كنسبة من موارد المياه العذبة المتاحة	1-4-6	4-6 زيادة كفاءة استخدام المياه وضمان إمدادات المياه العذبة





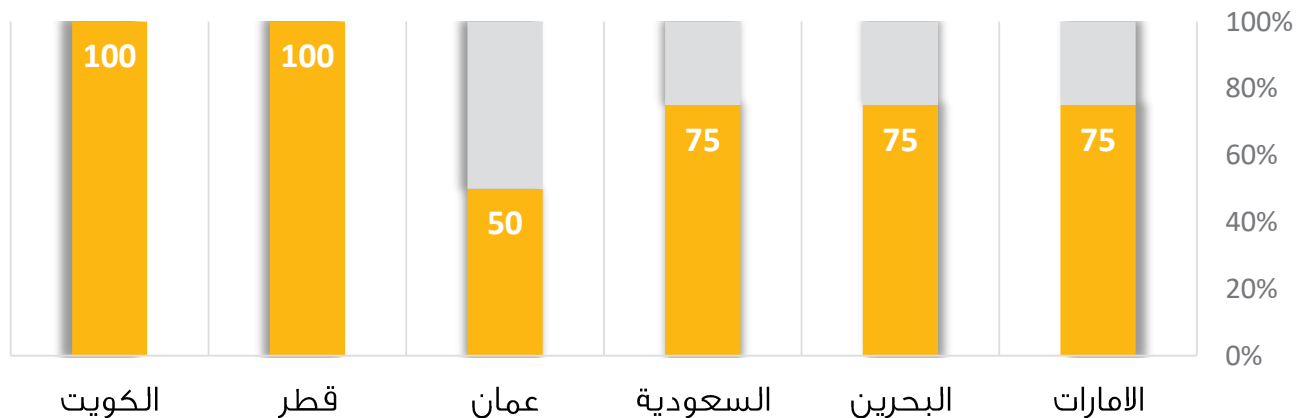
الهدف 7 طاقة نظيفة وبأسعار معقولة
 كفاءة حصول الجميع بتكلفة ميسورة على خدمات الطاقة
 الحديثة الموثوقة والمستدامة

7 طاقة نظيفة
 وبأسعار معقولة



6 مؤشرات

نسبة التوافر من إجمالي البيانات التي تم طلبها من الدول (%)







غير متحقق

يتجه نحو
التحقيق

متحقق



التقدم المحرز لبعض مؤشرات الهدف

7 طاقة نظيفة
وبأسعار معقولةالدول التي
وفرت بيانات

قيمة المؤشر

اسم المؤشر

رقم المؤشر

الغاية

الدول التي وفرت بيانات	قيمة المؤشر	اسم المؤشر	رقم المؤشر	الغاية
6 دول	%100 م 2021	نسبة السكان المستفيدين من خدمات الكهرباء	1-1-7	1-7 حصول الجميع على طاقة حديثة
6 دول	%100 – 99.3 م 2020 – 2018	نسبة السكان الذين يعتمدون أساساً على الوقود والتكنولوجيا النظيفين	2-1-7	1-7 حصول الجميع على طاقة حديثة
3 دول	%0.04 – 0.0001 م 2020 – 2019	حصة الطاقة المتجددة في مجموع الاستهلاك النهائي للطاقة	1-2-7	2-7 زيادة النسبة العالمية من الطاقة المتجددة





الهدف 8 العمل اللائق ونمو الاقتصاد

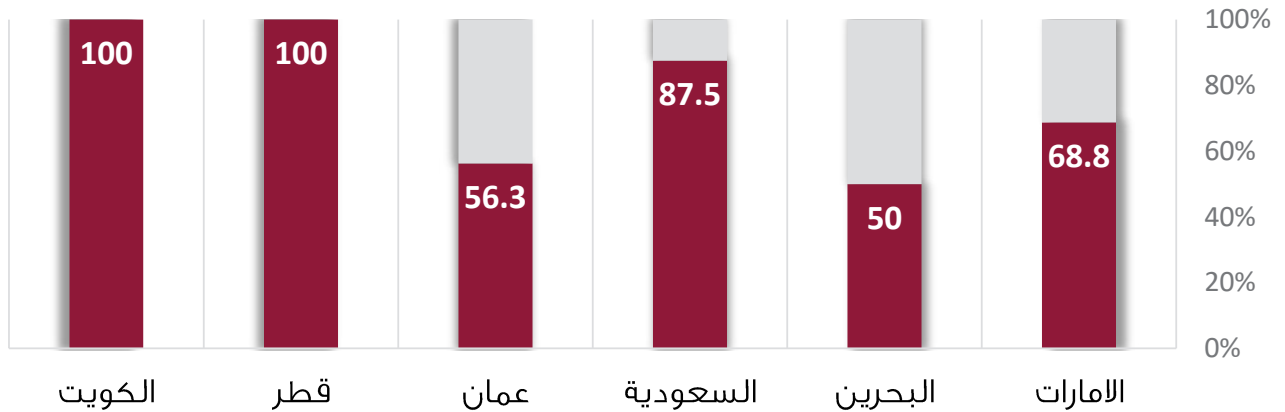
تعزيز النمو الاقتصادي المطرد، والشامل للجميع، والمستدام، والعمالة الكاملة والمنتجة، وتوفير العمل اللائق للجميع

16 مؤشر

8 العمل اللائق ونمو الاقتصاد



نسبة التوافر من إجمالي البيانات التي تم طلبها من الدول (%)







التقدم المحرز لبعض مؤشرات الهدف

8 العمل اللائق ونمو الاقتصاد



غير متحقق



يتجه نحو التحقيق



متحقق



الدول التي وفرت بيانات

قيمة المؤشر

اسم المؤشر

رقم المؤشر

الغاية

الدول التي وفرت بيانات	قيمة المؤشر	اسم المؤشر	رقم المؤشر	الغاية
6 دول	3.8-6.7% م2021-2020	معدل النمو السنوي للناتج المحلي الاجمالي الحقيقي للفرد الواحد	1-1-8	8-1 نمو اقتصادي مستدام
5 دول	0.1 - 4.0% م2021-2019	معدل البطالة بحسب نوع الجنس - ذكور	2-5-8	8-5 العمالة الكاملة وعمل لائق بأجر متكافئ
5 دول	0.5 - 20.2% م2021-2019	معدل البطالة بحسب نوع الجنس - إناث	2-5-8	8-5 العمالة الكاملة وعمل لائق بأجر متكافئ
6 دول	0.1 - 5.7% م2021-2016	معدل البطالة بحسب نوع الجنس - كلا الجنسين	1-6-8	8-5 العمالة الكاملة وعمل لائق بأجر متكافئ
4 دول	2.4 - 19.4% م2020-2016	نسبة الشباب (الذين تتراوح أعمارهم بين 15 و 24 عاماً) خارج التعليم والعمالة والتدريب	1-6-8	8-6 تعزيز عمالة الشباب والتعليم والتدريب



غير متحقق

يتجه نحو
التحقيق

متحقق



التقدم المحرز لبعض مؤشرات الهدف

8 العمل اللائق
ونمو الاقتصاد

الدول التي وفرت بيانات	قيمة المؤشر	اسم المؤشر	رقم المؤشر	الغاية
3 دول	0.0% م2020	نسبة الأطفال الذين تتراوح أعمارهم بين 5 و 17 عاماً والمنخرطين في سوق عمل الأطفال - كلا الجنسين	1-7-8	7-8 وضع حد للعبودية الحديثة والاتجار وحركة الأطفال
6 دول	1.4 - 6.1% م2021-2019	نسبة مساهمة السياحة في الناتج المحلي الإجمالي	1-9-8	9-8 تعزيز السياحة المفيدة والمستدامة
6 دول	7.6 - 196 فرع م2021-2019	(أ) عدد فروع المصارف التجارية لكل مائة ألف شخص بالغ	1-10-8	10-8 حصول الجميع على الخدمات المصرفية والتأمينية والمالية
6 دول	42.1 - 1335 جهاز م2021-2019	(ب) عدد أجهزة الصرف الآلي لكل مائة ألف شخص بالغ	1-10-8	10-8 حصول الجميع على الخدمات المصرفية والتأمينية والمالية
5 دول	100% م2020	وجود استراتيجية وطنية مكتملة وموضوعة قيد التنفيذ تتعلق بتشغيل الشباب سواء بوصفها استراتيجية قائمة بذاتها أو عنصرًا من استراتيجية وطنية للتشغيل	1-ب-8	8-ب-1 تطوير استراتيجية عالمية للتشغيل الشباب



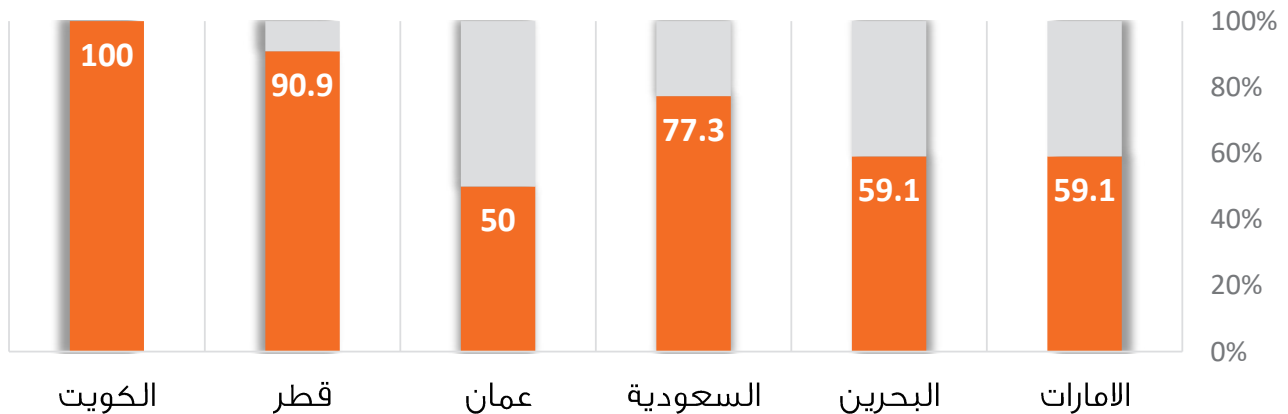
الهدف 9 الصناعة والإبتكار والهيكل الأساسية
 إقامة هياكل أساسية قادرة على الصمود، وتحفيز التصنيع الشامل للجميع،
 وتشجيع الابتكار

9
 الصناعة والابتكار
 والهيكل
 الأساسية



12 مؤشر

نسبة التوافر من إجمالي البيانات التي تم طلبها من الدول (%)







غير متحقق

يتجه نحو
التحقيق

متحقق



التقدم المحرز لبعض مؤشرات الهدف

الدول التي
وفرت بيانات

قيمة المؤشر

اسم المؤشر

رقم المؤشر

الغاية

الدول التي وفرت بيانات	قيمة المؤشر	اسم المؤشر	رقم المؤشر	الغاية
3 دول	95.1 – 100% م 2020-2019	نسبة سكان الريف الذين يعيشون على بعد كيلومترين أو أقل من طريق صالحة للاستعمال في جميع الفصول	1-1-9	تطوير بني تحتية مستدامة ومرنة وشاملة
3 دول	3.6 – 24.5 مليون مسافر م 2021-2018	عدد الركاب بواسطة النقل الجوي	2-1-9	تطوير بني تحتية مستدامة ومرنة وشاملة
5 دول	208.1 – 2215 ألف طن م 2021-2018	حجم شحنات البضائع بواسطة الشحن الجوي	2-1-9	تطوير بني تحتية مستدامة ومرنة وشاملة
6 دول	6.6 – 17.6% م 2021-2020	القيمة المضافة التصنيعية كنسبة من الناتج المحلي الإجمالي للفرد	1-2-9	تعزيز التصنيع الشامل والمستدام
5 دول	1185.8 – 11410 دولار أمريكي م 2021-2018	نصيب الفرد من القيمة المضافة للصناعة التحويلية (بالدولار)	2-2-9	تعزيز التصنيع الشامل والمستدام



التقدم المحرز لبعض مؤشرات الهدف

غير متحقق

يتجه نحو
التحقيق

متحقق

الدول التي
وفرت بيانات

قيمة المؤشر

اسم المؤشر

رقم المؤشر

الغاية

الدول التي وفرت بيانات	قيمة المؤشر	اسم المؤشر	رقم المؤشر	الغاية
6 دول	7.0 – 13.7% م2017-2021	العمالة في الصناعة كنسبة من إجمالي العمالة	2-2-9	2-9 تعزيز التصنيع الشامل لجميع والمستدام
6 دول	0.1 – 12.9% م2015-2020	الانفاق على البحث والتطوير كنسبة من الناتج المحلي الإجمالي	1-5-9	5-9 تعزيز البحث وتطوير التقنيات الصناعية
6 دول	100% م2019-2021	نسبة السكان المشمولين بشبكة الهاتف المحمول G2	1-ج-9	9-ج وصول عالمي إلى تكنولوجيا المعلومات والاتصالات
6 دول	98.7 – 100% م2019-2021	نسبة السكان المشمولين بشبكة الهاتف المحمول G3	1-ج-9	9-ج وصول عالمي إلى تكنولوجيا المعلومات والاتصالات
6 دول	91.4 – 100% م2019-2021	نسبة السكان المشمولين بشبكة الهاتف المحمول G4	1-ج-9	9-ج وصول عالمي إلى تكنولوجيا المعلومات والاتصالات



الهدف 10 الحد من أوجه عدم المساواة

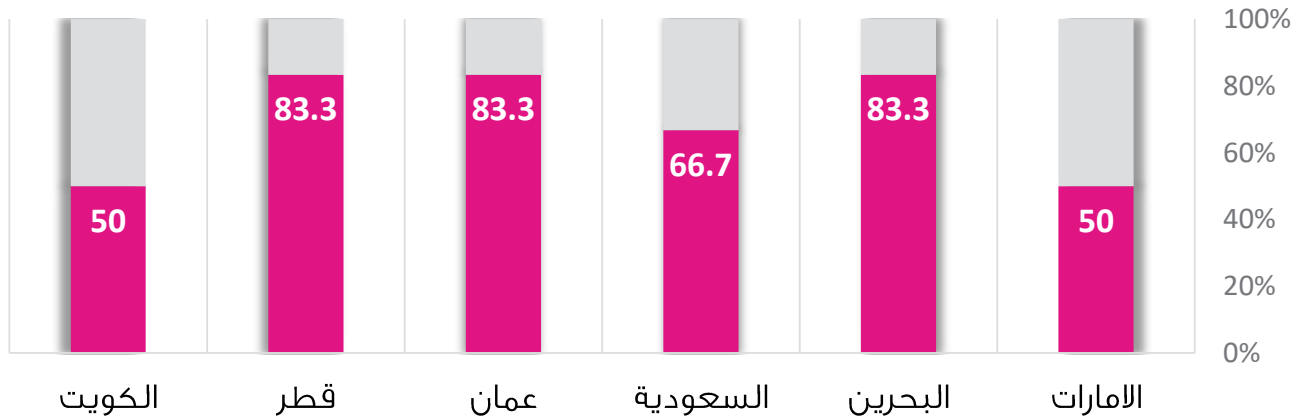
الحد من عدم المساواة داخل البلدان وفيما بينها

10 الحد من أوجه عدم المساواة



14 مؤشر

نسبة التوافر من إجمالي البيانات التي تم طلبها من الدول (%)







غير متحقق

يتجه نحو
التحقيق

متحقق



التقدم المحرز لبعض مؤشرات الهدف

10
الحد من أوجه
عدم المساواة

الدول التي وفرت بيانات	قيمة المؤشر	اسم المؤشر	رقم المؤشر	الغاية
4 دول	0.1 - 0.7% م2018	معدلات نمو نصيب الفرد من إنفاق الأسر المعيشية أو إيراداتها ضمن أدنى 40% من السكان ومجموع السكان	1-1-10	1-10 تقليل عدم المساواة في الدخل
6 دول	22.9 - 49.2% م2019-2021	حصة العمل في الناتج المحلي الإجمالي، بما في ذلك الأجور ومدفوعات الحماية الاجتماعية	1-4-10	4-10 اعتماد سياسات مالية واجتماعية تعزز المساواة
6 دول	0.0% م2020	كلفة الاستقدام التي يتحملها الموظف كنسبة من الدخل الشهري في بلد المقصد	1-7-10	7-10 سياسات الهجرة المسنولة والمدارة بشكل جيد
3 دول م2020		عدد البلدان التي اعتمدت سياسات للهجرة تيسر الهجرة وتنقل الأشخاص على نحو منظم ومنتظم ومتسم بالمسؤولية	2-7-10	7-10 سياسات الهجرة المسنولة والمدارة بشكل جيد
4 دول	3.9% - 67.1% م2019-2020	نسبة بنود التعريفات الجمركية المطبقة على الواردات من أقل البلدان نمواً والبلدان النامية المتمتعة بالإعفاء الكامل من الرسوم الجمركية	1-أ-10	أ-10 تنفيذ مبدأ المعاملة الخاصة والتفضيلية للبلدان النامية





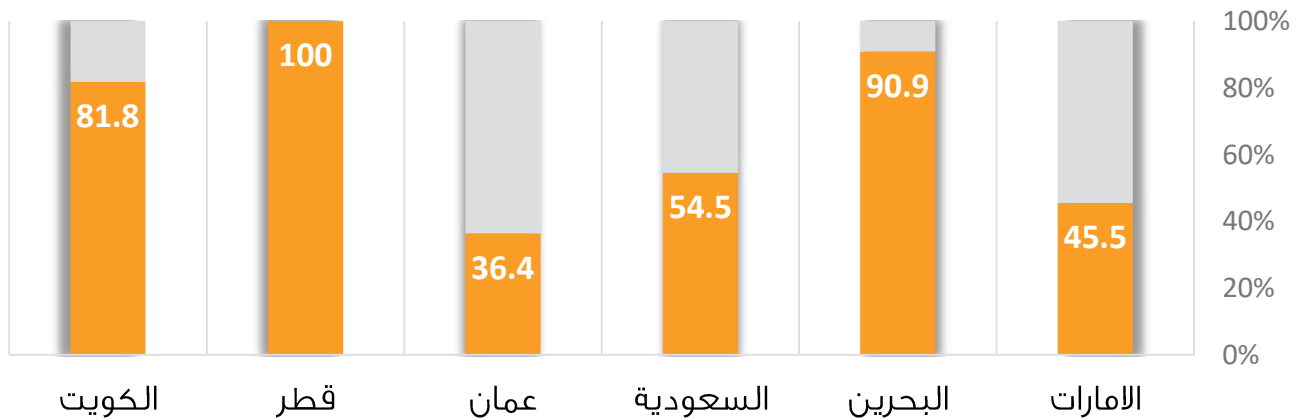
الهدف 11 مدن ومجتمعات محلية مستدامة
 جعل المدن والمستوطنات البشرية شاملة للجميع وآمنة وقادرة على الصمود ومستدامة

11 مدن ومجتمعات محلية مستدامة



15 مؤشر

نسبة التوافر من إجمالي البيانات التي تم طلبها من الدول (%)







التقدم المحرز لبعض مؤشرات الهدف

11 مدن ومجتمعات محلية مستدامة



متحقق يتجه نحو التحقيق غير متحقق

الدول التي وفرت بيانات	قيمة المؤشر	اسم المؤشر	رقم المؤشر	الغاية
5 دول	0.0% م2020	نسبة السكان الحضر بين الذين يعيشون في أحياء فقيرة، أو مستوطنات غير رسمية، أو مساكن غير لائقة	1-1-11	السكن آمن وبأسعار معقولة 1-11
4 دول	29.2 – 100% م2020-2018	نسبة السكان الذين تتوافر لهم وسائل النقل العام المناسبة	1-2-11	نظم نقل مستدامة وبأسعار معقولة 2-11
3 دول	99.6 – 100% م2020-2019	نسبة المدن التي لديها هيكل يتيح مشاركة المجتمع المدني على نحو مباشر في تخطيط المناطق الحضرية، ويعمل بانتظام ويدير بطريقة ديمقراطية	2-3-11	تحضر شامل ومستدام 3-11
4 دول	0.0% م2020-2019	نسبة الخسائر المباشرة الناجمة عن الكوارث الطبيعية بالنسبة للنتائج المحلي الإجمالي بما يشمل كوارث تدمير البنية التحتية وانقطاع الخدمات الأساسية	2-5-11	الحد من الأضرار الضارة للكوارث الطبيعية 5-11



غير متحقق

يتجه نحو
التحقيق

متحقق



التقدم المحرز لبعض مؤشرات الهدف

الدول التي
وفرت بيانات

قيمة المؤشر

اسم المؤشر

رقم المؤشر

الغاية

4 دول	99.2 – 100% م 2020	نسبة النفايات الصلبة للمدن التي تجمع بانتظام ويجري تفريغها نهائياً على نحو كاف من مجموع النفايات الصلبة للمدن بحسب المدينة	1-6-11	الحد من الأثار البيئية للمدن 6-11
4 دول م 2020		عدد البلدان التي لديها سياسات حضرية وطنية أو خطط إنمائية إقليمية والتي (أ) تستجيب لديناميات السكان؛ (ب) ضمان تنمية إقليمية متوازنة؛ و (ج) زيادة الحيز المالي المحلي	1-أ-11	الحد من الأثار البيئية تخطيط تنموي وطني و إقليمي قوي للمسكن 11-أ
5 دول م 2020		الدول التي تعتمد وتنفذ استراتيجيات وطنية للحد من مخاطر الكوارث تماشياً مع اطار سندي 2015 - 2030	1-ب-11	تخطيط تنموي وطني و إقليمي قوي 11-ب
4 دول	100% م 2020	نسبة الحكومات المحلية التي تعتمد وتنفذ استراتيجيات محلية للحد من مخاطر الكوارث تماشياً مع الاستراتيجيات الوطنية للحد من مخاطر الكوارث	2-ب-11	تخطيط تنموي وطني و إقليمي قوي 11-ب



الهدف 12 الاستهلاك والإنتاج المسؤولين

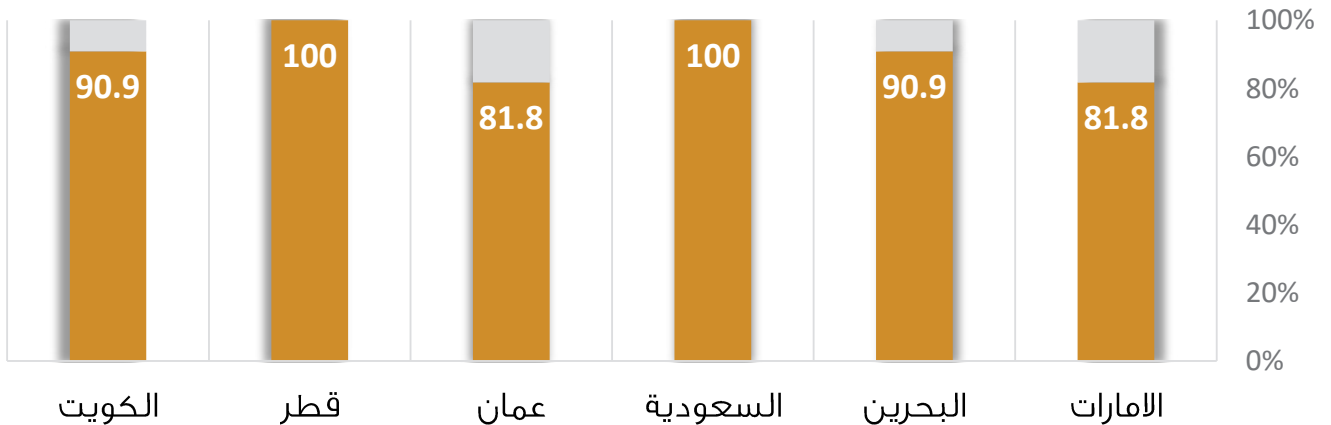
كفالة وجود أنماط استهلاك وإنتاج مستدامة

12 الاستهلاك والإنتاج المسؤولين



13 مؤشر

نسبة التوافر من إجمالي البيانات التي تم طلبها من الدول (%)







غير متحقق

يتجه نحو
التحقيق

متحقق



التقدم المحرز لبعض مؤشرات الهدف

الهدف
والإنتاج
المسؤولان
12الدول التي
وفرت بيانات

قيمة المؤشر

اسم المؤشر

رقم المؤشر

الغاية

5 دول 2021م	عدد البلدان التي لديها خطط عمل وطنية للاستهلاك والإنتاج المستدامين	1-1-12	1-12 تنفيذ الإطار العشري للاستهلاك والإنتاج المستدامين
5 دول 2021م	عدد البلدان التي أدمجت خطط الاستهلاك والإنتاج المستدامين في السياسات الوطنية باعتبارها أولوية أو غاية	1-1-12	1-12 تنفيذ الإطار العشري للاستهلاك والإنتاج المستدامين
5 دول 2021م	عدد الأطراف في الاتفاقيات البيئية الدولية المتعددة الأطراف – اتفاقية بازل	1-4-12	4-12 الإدارة المسؤولة للمواد الكيميائية والنفايات
5 دول 2021م	عدد الأطراف في الاتفاقيات البيئية الدولية المتعددة الأطراف – اتفاقية ستوكهولم	1-4-12	4-12 الإدارة المسؤولة للمواد الكيميائية والنفايات
5 دول 2021م	عدد الأطراف في الاتفاقيات البيئية الدولية المتعددة الأطراف – اتفاقية روتردام	1-4-12	4-12 الإدارة المسؤولة للمواد الكيميائية والنفايات



التقدم المحرز لبعض مؤشرات الهدف

12
الاستهلاك
والإنتاج
المسؤولان



غير متحقق

يتجه نحو
التحقيق

متحقق

الدول التي
وفرت بيانات

قيمة المؤشر

اسم المؤشر

رقم المؤشر

الغاية

5 دول
م2021عدد الأطراف في الاتفاقيات البيئية الدولية المتعددة
الأطراف – اتفاقية ميناماتا

1-4-12

4-12

الإدارة المسؤولة للمواد
الكيميائية والنفايات4 دول
م2021عدد الأطراف في الاتفاقيات البيئية الدولية المتعددة
الأطراف – بروتوكول مونتريال

1-4-12

4-12

الإدارة المسؤولة للمواد
الكيميائية والنفايات

4 دول

70.5 – 100%
م2021

نسبة النفايات الخطرة المولدة المعالجة

2-4-12

4-12

الإدارة المسؤولة للمواد
الكيميائية والنفايات3 دول
م2021إلى أي مدى تعليم المواطنة العالمية و التعليم من أجل التنمية
المستدامة تم إدراجهم في السياسات التربوية الوطنية و المناهج
الدراسية و تدريب المعلمين و تقييم الطلاب

1-8-12

8-12

تعزيز الفهم الشامل لأنماط
الحياة المستدامة3 دول
م2021تنفيذ أدوات المحاسبة القياسية لرصد الجوانب
الاقتصادية والبيئية لاستدامة السياحة"

1-ب-12

12-ب

تطوير وتنفيذ أدوات لرصد
السياحة المستدامة



الهدف 13 العمل المناخي

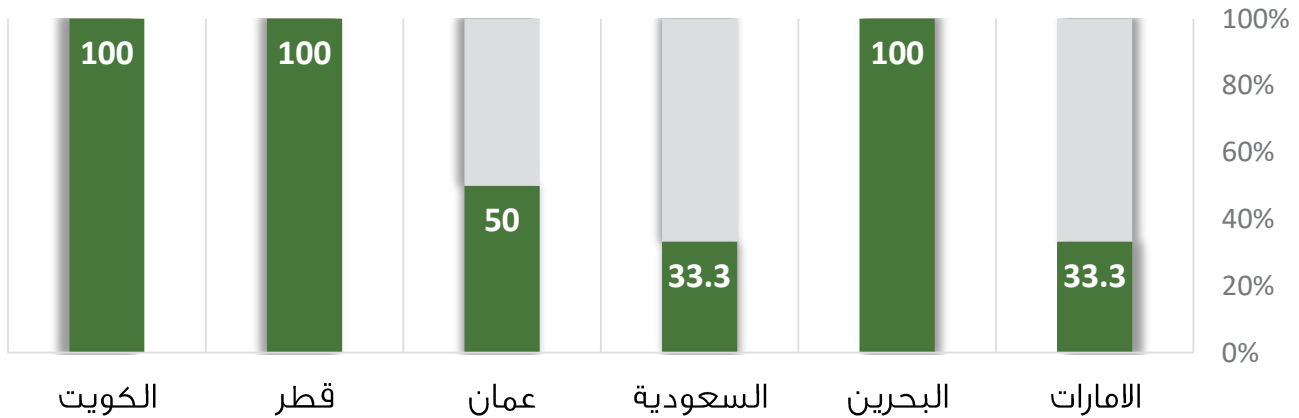
اتخاذ إجراءات عاجلة للتصدي لتغير المناخ وآثاره

العمل
المناخي 13



8 مؤشرات

نسبة التوافر من إجمالي البيانات التي تم طلبها من الدول (%)







13 العمل المناخي



التقدم المحرز لبعض مؤشرات الهدف

غير متحقق



يتجه نحو التحقيق



متحقق



الدول التي وفرت بيانات


قيمة المؤشر

اسم المؤشر

رقم المؤشر

الغاية

الدول التي وفرت بيانات	قيمة المؤشر	اسم المؤشر	رقم المؤشر	الغاية
4 دول	8.6 - 0 م2020	عدد الأشخاص المتوفين والمفقودين ومن تضرروا مباشرة بسبب الكوارث من بين كل 100000 شخص - وفاة	1-1-13	1-13 تعزيز القدرة على التكيف والقدرة على التكيف مع الكوارث ذات الصلة بالمناخ
4 دول	0 م2020	عدد الأشخاص المتوفين والمفقودين ومن تضرروا مباشرة بسبب الكوارث من بين كل 100000 شخص - إغلاء	1-1-13	
4 دول	193 - 0 م2020	عدد الأشخاص المتوفين والمفقودين ومن تضرروا مباشرة بسبب الكوارث من بين كل 100,000 شخص - إغائة	1-1-13	
6 دول	6 دول م2020	عدد البلدان التي تعتمد وتنفذ استراتيجيات وطنية للحد من مخاطر الكوارث تماشيا مع اطار سندي للحد من مخاطر الكوارث للفترة 2015 - 2030م	2-1-13	
5 دول	100% م2020	نسبة الحكومات المحلية التي تعتمد وتنفذ استراتيجيات وطنية للحد من مخاطر الكوارث تماشيا مع الاستراتيجيات الوطنية للحد من مخاطر الكوارث	3-1-13	





الهدف 14 الحياة تحت الماء

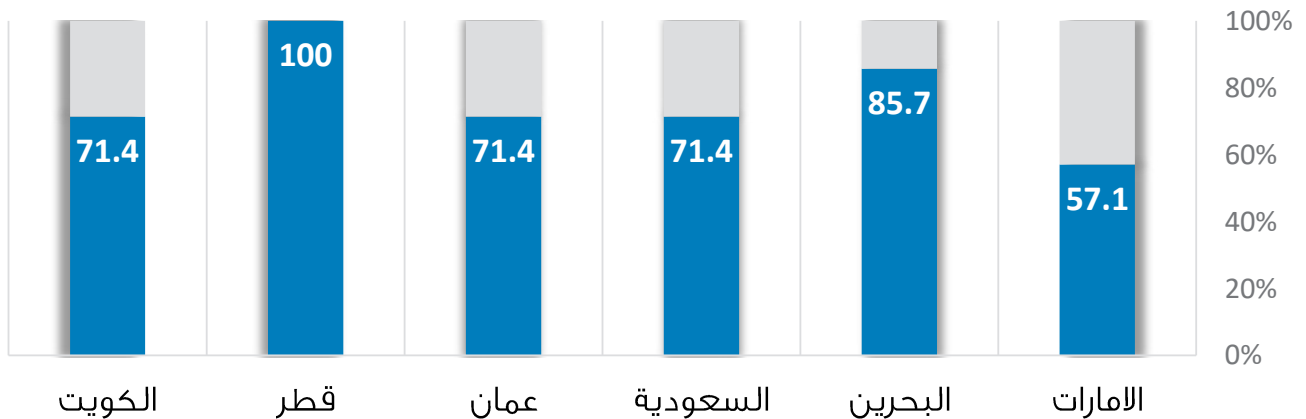
حفظ المحيطات والبحار والموارد البحرية واستخدامها على نحو مستدام لتحقيق التنمية المستدامة

10 مؤشرات

14 الحياة تحت الماء



نسبة التوافر من إجمالي البيانات التي تم طلبها من الدول (%)







التقدم المحرز لبعض مؤشرات الهدف

غير متحقق

يتجه نحو
التحقيق

متحقق

الدول التي
وفرت بيانات

قيمة المؤشر

اسم المؤشر

رقم المؤشر

الغاية

الدول التي وفرت بيانات	قيمة المؤشر	اسم المؤشر	رقم المؤشر	الغاية
5 دول	8.29 – 8 م2020	متوسط الحموضة البحرية المقاسة في مجموعة متفق عليها من محطات تمثيلية لأخذ العينات	1-3-14	3-14 تقليل تحمض المحيطات
5 دول	%90 – 12 م2021-2019	نسبة الأرصدة السمكية الموجودة ضمن المستويات المستدامة بيولوجياً	1-4-14	4-14 الصيد المستدام
5 دول	%65.0 – 5.5 م2021-2019	نطاق المناطق المحمية مقابل المناطق البحرية	1-5-14	5-14 حفظ 10 في المائة على الأقل من المناطق الساحلية والبحرية
4 دول	%10.0 – 0.34 م2020	مصائد الأسماك المستدامة كنسبة من الناتج المحلي الإجمالي في الدول الجزرية الصغيرة النامية وأقل البلدان نمواً، وجميع البلدان	1-7-14	7-14 زيادة الفوائد الاقتصادية من الاستخدام المستدام للموارد البحرية
4 دول	4 دول م2020	مدى تطبيق إطار قانوني / تنظيمي / سياساتي / مؤسسي يعترف بحقوق مصائد الأسماك الصغيرة في الوصول إلى الموارد البحرية ويحمي تلك الحقوق	1-14-ب	14-ب دعم صغار الصيادين





الهدف 15 الحياة في البر

حماية النظم الإيكولوجية البرية وترميمها وتعزيز استخدامها على نحو مستدام، وإدارة الغابات على نحو مستدام، ومكافحة التصحر، ووقف تدهور الأراضي وعكس مساره، ووقف فقدان التنوع البيولوجي

14 مؤشر

15 الحياة في البر



نسبة التوافر من إجمالي البيانات التي تم طلبها من الدول (%)







التقدم المحرز لبعض مؤشرات الهدف



غير متحقق

يتجه نحو
التحقيق

متحقق

الدول التي
وفرت بيانات


قيمة المؤشر

اسم المؤشر

رقم المؤشر

الغاية

الدول التي وفرت بيانات	قيمة المؤشر	اسم المؤشر	رقم المؤشر	الغاية
2 دول	0.08 – 4.0% في الدول التي تتوفر فيها غابات 2020-2015م	مساحة الغابات كنسبة من مجموع مساحة اليابسة	1-1-15	1-15 حفظ واستعادة النظم الإيكولوجية الأرضية والمياه العذبة
3 دول	7.3 – 72.0% 2020-2019م	نسبة الأراضي المتدهورة إلى مجموع مساحة اليابسة	1-3-15	3-15 وضع حد للتصحرواستعادة الأراضي المتدهورة
3 دول	0.8 – 1.0 2022م	مؤشر القائمة الحمراء	1-5-15	5-15 حماية التنوع البيولوجي والموائل الطبيعية
3 دول	2022م	عدد البلدان التي اعتمدت أطرا تشريعية وإدارية وسياساتية لكفالة تقاسم المنافع على نحو عادل ومنصف	1-6-15	6-15 تعزيز الوصول إلى الموارد الجينية والتقاسم العادل للمنافع
3 دول	2022م	التقدم نحو تحقيق الأهداف الوطنية المنشأة وفقا للهدف2 من أهداف إيتشي المتعلقة بالتنوع البيولوجي للفترة 2011-2020	1-9-15	9-15 دمج النظام البيئي والتنوع البيولوجي في التخطيط الحكومي





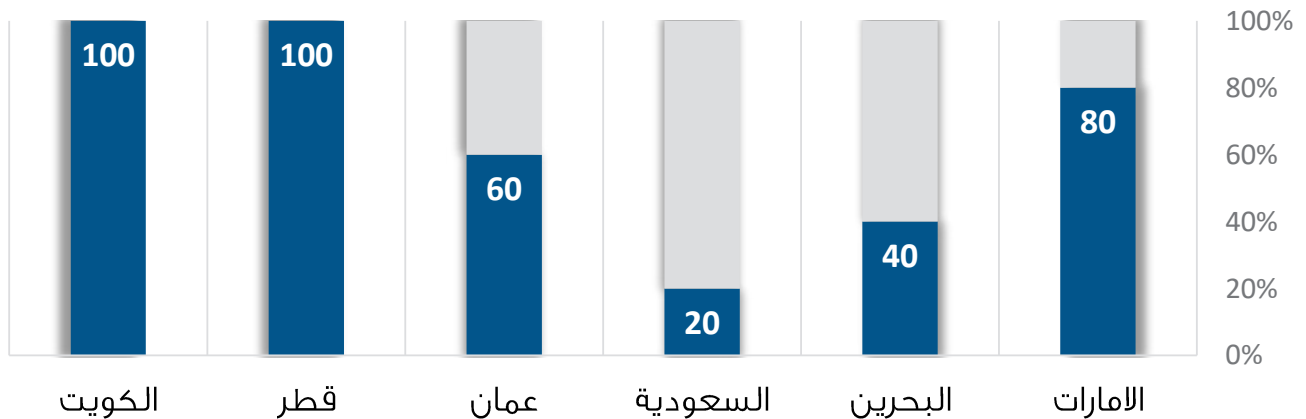
الهدف 16 السلام والعدل والمؤسسات القوية

التشجيع على إقامة مجتمعات مسالمة لا يهمل فيها أحد من أجل تحقيق التنمية المستدامة، وإتاحة إمكانية وصول الجميع إلى العدالة، وبناء مؤسسات فعالة وخاضعة للمساءلة وشاملة للجميع على جميع المستويات

24 مؤشر



نسبة التوافر من إجمالي البيانات التي تم طلبها من الدول (%)







غير متحقق

يتجه نحو
التحقيق

متحقق



التقدم المحرز لبعض مؤشرات الهدف



الدول التي وفرت بيانات	قيمة المؤشر	اسم المؤشر	رقم المؤشر	الغاية
5 دول	1.7 – 0.2 م 2020-2017 	معدل ضحايا القتل عمداً لكل 100,000 من السكان – كلا الجنسين،	1-1-16	1-16 الحد من العنف في كل مكان
4 دول	0.29 – 0.0 م 2020-2017 	عدد ضحايا الإتجار بالبشر لكل 100000 نسمة، بحسب نوع الجنس والفئة العمرية وشكل الاستغلال	2-2-16	2-16 حماية الأطفال من الإساءة والاستغلال والاتجار والعنف
6 دول	%100 – 99.2 م 2020-2018 	نسبة الأطفال دون سن الخامسة الذين سجلت ولاداتهم في قيد السجل المدني بحسب العمر	1-9-16	9-16 توفير الهوية القانونية للجميع
6 دول	%100 م 2021 	وجود مؤسسات وطنية مستقلة لحقوق الإنسان التزاما بمبادئ باريس	1-أ-16	16-أ تعزيز المؤسسات الوطنية لمنع العنف ومكافحة الإرهاب والجريمة





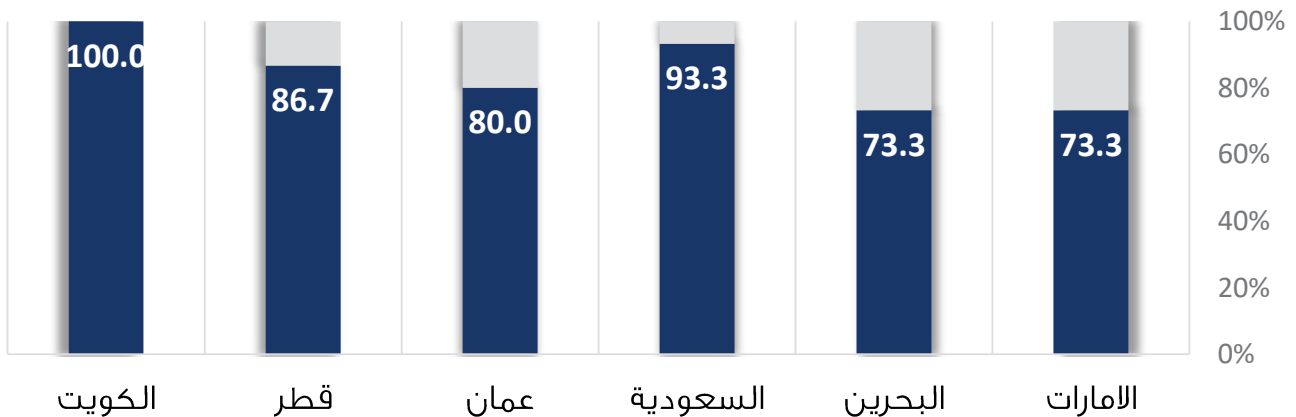
الهدف 17 عقد الشراكات لتحقيق الأهداف

تعزيز وسائل تنفيذ الشراكة العالمية وتنشيطها من أجل التنمية المستدامة

عقد الشراكات
لتحقيق
الأهداف
17

24 مؤشر

نسبة التوافر من إجمالي البيانات التي تم طلبها من الدول (%)







غير متحقق

يتجه نحو
التحقيق

متحقق



التقدم المحرز لبعض مؤشرات الهدف

عقد الشراكات
لتحقيق
الأهداف
17

الدول التي
وفرت بيانات

قيمة المؤشر

اسم المؤشر

رقم المؤشر

الغاية

6 دول	20.1 – 32.4% م 2020-2019	مجموع الإيرادات الحكومية كنسبة من الناتج المحلي الإجمالي، بحسب المصدر	1-1-17	1-17 تعبئة الموارد لتحسين تحصيل الإيرادات المحلية
5 دول	4.9 – 10.2% م 2020-2019	نسبة التحويلات المالية من الناتج المحلي الإجمالي (%)	2-3-17	3-17 حشد الموارد المالية للبلدان النامية
6 دول	1.9 – 15.0 م 2020-2019	عدد الاشتراكات في الإنترنت السلبي ذي النطاق العريض لكل 100 شخص	1-6-17	6-17 تقاسم المعرفة والتعاون للوصول إلى العلم والتكنولوجيا والابتكار
6 دول	91.2 – 99.7% م 2021-2019	نسبة الأفراد 15 سنة فأكثر الذين يستخدمون الإنترنت	1-8-17	8-17 تعزيز القدرة العلمية والتكنولوجية والابتكارية لأقل البلدان نمواً
6 دول	م 2021	عدد البلدان التي لديها آليات لتعزيز اتساق سياسات التنمية المستدامة	1-14-17	14-17 تعزيز تماسك السياسات من أجل التنمية المستدامة



غير متحقق

يتجه نحو
التحقيق

متحقق



التقدم المحرز لبعض مؤشرات الهدف

عقد الشراكات
لتحقيق
الأهداف
17

الدول التي
وفرت بيانات

قيمة المؤشر

اسم المؤشر

رقم المؤشر

الغاية

5 دول 2021م	عدد البلدان التي لديها تشريعات إحصائية على الصعيد الوطني والتي تتقيد بالمبادئ الأساسية للإحصاءات الرسمية	2-18-17	18-17 تعزيز توافق البيانات الموثوقة
5 دول 2021م	عدد البلدان التي لديها خطة إحصائية وطنية ممولة بالكامل وقيد التنفيذ، بحسب مصدر التمويل	3-18-17	18-17 تعزيز توافق البيانات الموثوقة
5 دول 2021م	عدد البلدان التي أجرت تعداداً واحداً على الأقل للسكان والمساكن في السنوات العشر الماضية	2-19-17	19-17 مواصلة تطوير قياسات التقدم
5 دول 2021م 99.2 – 100%	نسبة البلدان التي حققت نسبة 100 بالمائة في تسجيل المواليد	2-19-17	19-17 مواصلة تطوير قياسات التقدم
4 دول 2021م 100%	نسبة البلدان التي حققت نسبة 80 بالمائة في تسجيل الوفيات	2-19-17	19-17 مواصلة تطوير قياسات التقدم



مصادر البيانات الإحصائية Statistical Data Sources



المركز الاتحادي للتنافسية والإحصاء
Federal Competitiveness and Statistics Authority Center
دولة الإمارات العربية المتحدة | United Arab Emirates
<http://www.fcsa.gov.ae>



هيئة المعلومات والحكومة الإلكترونية
Informatics & eGovernment Authority
مملكة البحرين | Kingdom of Bahrain
<http://www.iga.gov.bh>



الهيئة العامة للإحصاء
The General Authority for Statistics
المملكة العربية السعودية | Kingdom of Saudi Arabia
<http://www.stats.gov.sa>



المركز الوطني للإحصاء والمعلومات
The National Center for Statistics and Information
سلطنة عُمان - Sultanate of Oman
<http://www.ncsi.gov.om>



جهاز التخطيط والإحصاء
Planning and Statistics Authority
دولة قطر | State of Qatar
<http://www.qsa.gov.qa>



الإدارة المركزية للإحصاء
Central Statistical Bureau
دولة الكويت | State of Kuwait
<http://www.csb.gov.kw>

