

حصار الإنجازات

لمكتسبات المواطنة
الاقتصادية الخليجية
- نموذجاً -



خليجنا... حيث ننتمي نفتخر

عدد خاص بمناسبة انعقاد القمة الخليجية للمجلس الأعلى الموقر الـ 45

الاتفاقية الاقتصادية 1981م

خارطة طريق لتحقيق مكتسبات
المواطنة الاقتصادية الخليجية

نسرّد حكاية ماضينا وحاضرنا ومستقبلنا....

43

عامًا

أضاءت الاتفاقية الاقتصادية بين دول المجلس 1981م في عامها الـ 43 لتأسيس مجلس التعاون؛ طريقًا جديدًا نحو مستقبل مستدام مزدهر ينمو فيه البيت الخليجي والمواطن الخليجي، حيث غرست الاتفاقية الاقتصادية الموحدة النواة الأولى لمفهوم المواطنة الاقتصادية الخليجية التي تنطلق من مبدأ المساواة التامة في المعاملة بين مواطني دول المجلس دون تفریق أو تمييز في جميع المجالات الاقتصادية التنموية، بل جعلتها الركيزة الأساسية والعمود الفقري لأي عمل اقتصادي تنموي مشترك لضمان مستقبل مستدام وأكثر إشراقًا لمواطني وشعوب دول مجلس التعاون، في خطوة أخرى لتكريس مفهوم المواطنة الخليجية نحو إقامة السوق الخليجية المشتركة 2007م إلى تحقيق الوحدة الاقتصادية 2025م، حيث تعد الاتفاقية الاقتصادية الإطار التنظيمي لتطبيق التكامل الاقتصادي التنموي بين دول وشعوب المنطقة وصولًا إلى المواطنة الخليجية الكاملة، والتي ستسهم بالمزيد من التطورات والمنافع للبيت الخليجي وتلبية تطلعات وطموحات مواطني دول المجلس.



إضاءة خليجية تاريخية...



لقد وضع القادة المؤسسون «رحمهم الله» لمجلس التعاون لينة مباركة لهذه المنظومة متطلعين إلى المستقبل، مدركين بحكمتهم وعزيمتهم أن تعاون وترابط وتكامل دول المجلس هو النهج الصحيح لمواجهة التحديات وتحقيق تطلعات أبنائه لمزيد من النمو والتطور والازدهار.



الملك خالد بن عبد العزيز آل سعود
ملك المملكة العربية السعودية

”مجلس التعاون التقاء دوري بين اخوة أشقاء يسعون للعمل على رفاهية ورخاء واستقرار شعوبهم“



الشيخ عيسى بن سلمان آل خليفة
أمير دولة البحرين

”نرجو أن يحقق مجلس التعاون الخليجي كل أحلامنا بمقاربة مشتركة لما يواجهنا من مشكلات إقليمية ودولية“



الشيخ زايد بن سلطان آل نهيان
رئيس دولة الإمارات العربية المتحدة

”أقطار مجلس التعاون لدول الخليج العربية كما هو معروف عنها عضو واحد وذات مصير واحد فما علينا إلا أن نتماسك وأن نصون بناءنا“

الدورة الأولى للمجلس الأعلى لدول مجلس التعاون
لدول الخليج العربية - أبوظبي - مايو 1981م

كلمات للتاريخ... في مسيرة مجلس التعاون



الشيخ جابر الأحمد الجابر الصباح
أمير دولة الكويت

"ستواصل الكويت دورها المعهود في تطوير التعاون الأخوي في مختلف المجالات مع أشقائنا في الخليج الذين تربطنا بهم من الأزل أوثق أو أواصر القربى والتاريخ والمستقبل"

خطاب 14 فبراير عام 1978م



الشيخ خليفة بن حمد آل ثاني
أمير دولة قطر

"استطعنا أن نضيف بقراراتنا خطوات بناء هامة عززنا بها تضامننا بهدف السير قدماً بدولنا بخطى مدروسة نحو المزيد من النمو والارتفاع"

الاجتماع الختامي في الدورة الرابعة للمجلس الأعلى لدول مجلس التعاون لدول الخليج العربية - الدوحة - 1983م



السلطان قابوس بن سعيد آل سعيد
سلطان عُمان

"تؤكد ضرورة تركيز القسط الأوفر من اهتمامنا وجهودنا على أمن منطقتنا واستقرارها إذا أردنا أن نوفر للتعاون بين دولنا المناخ الملائم"

الدورة الأولى للمجلس الأعلى لدول مجلس التعاون لدول الخليج العربية - أبو ظبي - مايو 1981م

إضاءة خليجية مستدامة...

سعى أصحاب الجلالة والسمو قادة دول مجلس التعاون - حفظهم الله ورعاهم - من خلال لقاءاتهم ومشاوراتهم المستمرة ومساعدتهم المخلصة لتثبيت أركان هذا الكيان التاريخي الراسخ والمعبر عن مصالح مشتركة ومستقبل واعد، إذ أن مجلس التعاون في ظل ما وصل إليه من تكامل اقتصادي تنموي مشهود، لم يعد أداة لتعزيز مكتسبات رفاهية الشعوب، بل أضحت صرحاً إقليمياً دولياً يساهم في ترسيخ دعائم الأمن والسلم الإقليمي والدولي.



خادم الحرمين الشريفين

الملك سلمان بن عبدالعزيز آل سعود
ملك المملكة العربية السعودية

« لقد قام مجلس التعاون لدول الخليج العربية من أجل تعزيز الأمن والاستقرار والنماء والازدهار والرفاه لمواطني دول المجلس، فهم ثروتنا الأساسية، وبهم تتحقق الرؤى والأمال»

في الجلسة الافتتاحية للدورة التاسعة والثلاثين للمجلس الأعلى - 9 ديسمبر 2018م
المملكة العربية السعودية - الرياض

صاحب الجلالة

الملك حمد بن عيسى آل خليفة
ملك مملكة البحرين

« مجلس التعاون في ظل ما وصل إليه من تكامل مشهود لم يعد أداة لتعزيز مكتسبات شعوبنا فقط، بل أضحت صرحاً إقليمياً يبادر إلى تثبيت الأمن والسلم الإقليمي والدولي عبر دوره الفاعل في وضع الحلول والمبادرات السياسية للأزمات دول المنطقة»

في الجلسة الافتتاحية للدورة السابعة والثلاثين للمجلس الأعلى - 6 ديسمبر 2016م
مملكة البحرين - المنامة

صاحب السمو

الشيخ محمد بن زايد آل نهيان
رئيس دولة الإمارات العربية المتحدة

« إن دولة الإمارات العربية المتحدة التي انطلق منها مجلس التعاون لدول الخليج العربية خلال عام 1981 حريصة منذ عهد المغفور له الشيخ زايد بن سلطان آل نهيان « طيب الله ثراه» على كل ما من شأنه أن يعزز مسيرة العمل الخليجي المشترك بما يحقق الأمن والاستقرار والرفاهية والازدهار لشعوب المجلس»

في الجلسة الاستثنائية الرابعة للمجلس الأعلى
31 مايو 2019م
المملكة العربية السعودية - مكة المكرمة

علاقات أخوية تاريخية راسخة، وشراكات إستراتيجية، تعكس عمق ومتانة الشراكة الاقتصادية لمستقبل مستدام.



صاحب السمو
الشيخ مشعل الأحمد الجابر الصباح
أمير دولة الكويت

«تفتخر دولة الكويت بانتمائها إلى هذا التجمع المبارك ألا وهو مجلس التعاون لدول الخليج العربية وبما حققه هذا الكيان الأخوي المتميز من إنجازات مشهودة ولسنوات عديدة تزيد عن عقود أربعة عبر فيها الأشقاء الأعضاء في مجلس التعاون بلحمة الدم والنسب والدين والتاريخ ووحدة المصير إلى بر الأمان، محققين النهضة والازدهار لشعوبها.»

قمة جدة للأمن والتنمية- يوليو 2023م
المملكة العربية السعودية - جدة



صاحب السمو
الشيخ تميم بن حمد آل ثاني
أمير دولة قطر

«إن وحدة دول المجلس وتكاملها، وتعزيز التشاور والتعاون بين قادتها، هي شروط لا غنى عنها لتعزيز أمن واستقرار المنطقة، وكذلك لتحقيق النمو الاقتصادي والتعاون في المجالات كافة، وهذا موضع إجماع شعوبنا ومجتمعنا»

في الجلسة الافتتاحية للدورة السادسة والثلاثين للمجلس الأعلى - 9 ديسمبر 2015م
المملكة العربية السعودية - الرياض



صاحب الجلالة
السلطان هيثم بن طارق بن تيمور آل سعيد
سلطان عُمان


«سنواصل مع أشقائنا قادة دول مجلس التعاون لدول الخليج العربية الإسهام في دفع مسيرة التعاون بين دولنا لتحقيق آمال شعوبنا، ولدفع منجزات مجلس التعاون قدمًا إلى الأمام»

الخطاب السامي
11 يناير 2020م - سلطنة عُمان - مسقط



الصفحة	الموضوع
10	كلمه الأمين العام
12	كلمه المديره العامه
19-16	الاتفاقية الاقتصادية الخليجية... الخريطة الإستراتيجية لبرامج ومرتكزات تكامل الوحدة الاقتصادية الخليجية المشتركة
22 24 26 28	1 التميز في الأداء والإنجاز... على صعيد المجتمع الإقليمي والدولي 1.1 نظرة عامة.. على المشهد الاقتصادي الخليجي التنموي. 1.2 نظرة خاصة.. على مشهد الآثار الاقتصادية للسوق الخليجية المشتركة. 1.3 نظرة دولية.. على التصنيفات الدولية لمنظومة مجلس التعاون.
30 32 33 35	2 التميز في الأداء والإنجاز... على صعيد التكامل الاقتصادي التنموي الخليجي 2.1 القمم الخليجية.. تاريخ عريق من التفاعل الإقليمي وتعزيز التعاون الإستراتيجي. 2.2 الرؤية الخليجية المشتركة للأمن الإقليمي... فرصة للتنمية والازدهار وصناعة المستقبل. 2.3 حصاد التكامل الاقتصادي الخليجي المشترك... نحو تحقيق تحول إستراتيجي لمستقبل مستدام.
43-36	3 منجزات متميزة وتطلعات مستقبلية مزدهرة... مؤشرات التقدم على أداء برامج ومرتكزات الوحدة الاقتصادية الخليجية
38 40 41 42 43	3.1 استشراف المستقبل والتكيف مع التحولات العالمية 3.1.1 الإحصاء والمعلومات آلية أساسية للتخطيط الإستراتيجي واستشراف المستقبل. 3.1.2 استشراف الآفاق الاقتصادية لمجلس التعاون. 3.1.3 فرص مستقبلية لبناء اقتصاد مستدام. 3.1.4 المخاطر والصدمات الاقتصادية الخليجية من المتغيرات العالمية.
44 46 47 48 49 50 51 52 53 54 55 56 57 58 60	3.2 اقتصاد قوي متين تنافسي 3.2.5 التنوع الاقتصادي 3.2.6 الاتحاد الجمركي 3.2.7 السوق الخليجية المشتركة 3.2.8 التقارب الاقتصادي والمالي 3.2.9 الأسواق المالية 3.2.10 بيئة الاستثمار 3.2.11 النفط والغاز 3.2.12 التعدين واستغلال المحاجر 3.2.13 الكهرباء 3.2.14 الصناعة 3.2.15 الأداء اللوجستي 3.2.16 الملاحة الجوية والطيران 3.2.17 الملاحة البحرية والموانئ 3.2.18 القطاع البريدي

الصفحة	الموضوع
62	مجتمع مترابط ووجهة جغرافية جاذبة
64	3.3.19 جودة الحياة والرفاهية الاجتماعية
65	3.3.20 جودة الحياة الرقمية
66	3.3.21 أنماط صحية حيوية
67	3.3.22 التعليم العالي
68	3.3.23 السفر
70	3.3.24 السياحة
71	3.3.25 الثقافة والتراث
74	3.4 التقنيات والمعرفة والابتكار
76	3.4.26 الابتكار والاختراع
77	3.4.27 الحكومة الإلكترونية
78	3.4.28 الذكاء الاصطناعي
79	3.4.29 الأمن السيبراني
80	3.5 ثروة نظيفة مستدامة
82	3.5.30 تحولات الطاقة النظيفة
84	3.5.31 البيئة وتغير المناخ
85	3.5.32 الطاقة المتجددة
86	3.5.33 الهيدروجين
87	3.5.34 الاقتصاد الكربوني الدائري
88	3.5.35 الغطاء النباتي
89	3.5.36 الموارد الغذائية
90	3.5.37 الثروة المائية
92	الخاتمة
94	المصادر المعلوماتية المعرفية



كلمة الأمين العام

لمجلس التعاون
لدول الخليج
العربية

مجلس التعاون لدول الخليج العربية يُعتبر أيقونة وتجسيدًا للقيم والروابط المشتركة التاريخية

إن مجلس التعاون لدول الخليج العربية يُعتبر أيقونة وتجسيدًا للقيم والروابط المشتركة، الدينية والتاريخية والاجتماعية والثقافية، التي يعززها الامتداد الجغرافي لدول المجلس؛ إذ تعد مسيرة مجلس التعاون الحافلة بالعمل الدؤوب المشترك، ويسجل قيم الإنجازات على مدى ثلاثة وأربعين عامًا، نموذجًا يُحتذى به للتكامل والترابط الناجح على المستويين الإقليمي والدولي؛ ويعود ذلك لفضل الله - عز وجل -، ثم إيمان قياداتنا - حفظهم الله ورعاهم - بأهمية ودور المجلس في حماية الأمن، وترسيخ الاستقرار، وتحقيق التنمية المستدامة لأجل شعوبهم.

كما إن مجلس التعاون وضع منذ إنشائه رؤية واضحة لمستوى التكامل المشترك بين دوله، تركز على حماية مجلس التعاون من التهديدات كافة من منطلق أن أمن دول المجلس كلٌّ لا يتجزأ، ودعم وزيادة النمو الاقتصادي واستدامته من خلال تنويع القاعدة الإنتاجية، والانتقال إلى الاقتصاد المرتكز على المعرفة والابتكار، والحفاظ على مستوى عالٍ من التنمية البشرية انطلاقًا من القناعة الراسخة بأن الإنسان هو هدف التنمية، وتمكين مجلس التعاون من التعامل مع الأزمات بأنواعها كافة، والتعافي منها، إضافة إلى تعزيز مكانة مجلس التعاون الإقليمية والدولية، ونصرة القضايا العادلة، وتقديم الدعم خلال الأزمات الدولية.

وأن التزامنا بتعزيز العلاقات الاقتصادية وفتح أسواق جديدة لدول مجلس التعاون لا نهدف من خلاله لتنويع أنشطتنا الاقتصادية فحسب، بل نعمل أيضًا على وضع دول مجلس التعاون لاعبًا استراتيجيًا في ساحة التجارة العالمية. وأمام هذه الإنجازات والمشاريع الخليجية المشتركة نحن اليوم أمام مسؤولية كبيرة لمواصلة هذا البناء العظيم، والحفاظ على المكتسيات التي تحققت خلال المسيرة المباركة، ثقة بسواعد شبابنا وبناتنا الذين نعدهم رهاننا الأقوى بقدراتهم وطاقاتهم؛ لتحقيق النجاحات تعزيزًا لدور ومكانة مجلس التعاون إقليميًا ودوليًا، وهو ما نسعى إليه في الأمانة العامة من ترجمة وتنفيذ ومتابعة للبرامج والأهداف والمشاريع المناطة بنا لتحقيق منجزات أكبر وأعظم.

معالي جاسم محمد البديوي

الأمين العام لمجلس التعاون لدول الخليج العربية

27 مايو 2024م



كلمة المديرية العامة للمركز الاحصائي لدول مجلس التعاون لدول الخليج العربية

البيانات والمعلومات... تؤكد نجاح النموذج التكاملي الخليجي لتعزيز مكتسبات المواطنة الاقتصادية الخليجية

بمناسبة انعقاد القمة الخليجية الخامسة والأربعين في الأول من ديسمبر 2024م في العاصمة الكويتية (الكويت)، والذكرى الثالثة والأربعين لتأسيس مجلس التعاون في 25 مايو 2024م؛ يسر المركز الإحصائي لدول مجلس التعاون لدول الخليج العربية، إصدار هذا العدد، المتضمن إنجازات ومكتسبات المواطنة الاقتصادية الخليجية المشتركة خلال الـ 43 سنة الماضية. حيث شهد مجلس التعاون طفرة اقتصادية شاملة من خلال تنفيذ مشاريع تنموية إستراتيجية حيوية مستدامة، والاستثمار الأمثل للثروات والموارد الطبيعية التي حبا الله بها دول المجلس، وجعل المواطن الخليجي محوراً وهدفاً رئيسياً ومشاركاً فاعلاً في شتى المجالات التنموية الشاملة، وهو المرتكز الأساس لتوجيهات وقرارات أصحاب الجلالة والسمو قادة دول المجلس - حفظهم الله ورعاهم -.

أصبحت دول المجلس نموذجاً تنموياً رائداً عربياً وإقليمياً وعالمياً، وهو ما تؤكدُه البيانات والمعلومات التي ترصد معدلات النمو والتقدم والازدهار. إن إقليم دول مجلس التعاون، يتصف بأنه اقتصاد متين متنوع تنافسي، قائم على استشراف المستقبل والابتكار والتقنيات والمعرفة، وبيئة تنظيمية وتشريعات ذات حوكمة، تتميز بالتجدد والمرونة والشمولية، وثروة نظيفة وتحولات طاقة مستدامة، بالإضافة لمجتمع مترابط ومتناسك كل هذه الممكنات، وضعت دول المجلس في طليعة الدول الأكثر نماءً واستقراراً وازدهاراً، وعززت مكانتها، بوصفها شريكاً أساسياً في صناعة القرار الإستراتيجي الدولي، وأظهرت دورها المحوري الذي يعول عليه المجتمع الدولي، لترسيخ قيم الأمن والاستقرار. وانطلاقاً من إيمان دول المجلس، بأهمية التعاون المالي والاقتصادي الخليجي كركيزة أساسية لتنويع قواعد اقتصادها وتحقيق التكامل الاقتصادي التنموي، يلتزم المركز الإحصائي الخليجي، بأداء المهمة المنوطة به في المجتمع الإحصائي العالمي، في رصد أداء دول المجلس وتعزيز مكانتها على الخريطة الدولية، ودعم الإستراتيجيات والقوانين والأنظمة الخليجية المشتركة، بالبيانات والمعلومات الإحصائية، لدعم صناعة القرار التنموي الخليجي، من خلال تنفيذ الاتفاقية الاقتصادية الموحدة، والتي تندرج في نطاقها كافة مواضيع التكامل المالي والاقتصادي.

وتوضح النشرة الإحصائية المعلوماتية، حصاد إنجازات قرارات المجلس الأعلى الموقر ذات الصلة بالمواطنة الاقتصادية ومراحل التكامل الاقتصادي التنموي.

راجين أن تقدم النشرة، صورة معبرة عن الواقع الاقتصادي التنموي الجديد، الذي تمثله مراحل التكامل الاقتصادي في تعزيز مكتسبات المواطنة الاقتصادية الخليجية، التي تلامس مساراتها الحياة اليومية لمواطني دول المجلس، بما يضع مجلس التعاون في موقع يؤهله للتنافس على ساحة الاقتصاد العالمي، بسوق مشتركة موحدة تضم 57.6 مليون نسمة، وناتج محلي يبلغ نحو 2.1 تريليون دولار أمريكي، وتجارة خارجية قيمتها 1.5 تريليون دولار أمريكي، وصناديق ثروة سيادية تبلغ نحو 4.4 تريليون دولار أمريكي في عام 2023م.

آملين أن تكون مواضيع هذا العدد مفيدة، وأن تساهم في إعطاء - صورة مدعمة بالأرقام والإحصاءات- للتطورات الاقتصادية والتنموية في دول المجلس خلال العقود الماضية من عمر المجلس. والله ولي التوفيق..

انتصار بنت عبدالله بن مبارك الوهيبية

المديرة العامة للمركز الإحصائي لدول مجلس التعاون
لدول الخليج العربية

تعزير المعرفة الإحصائية المعلوماتية الخليجية

طريقنا إلى النجاح الإستراتيجي والممارسات
المثلى في دعم صناعة القرار التنموي
الخليجي.

أبرز التقارير
المعلوماتية النوعية
لمواكبة التغيرات
العالمية المعاصرة
والأحداث التنافسية
العالمية



«أكد القادة على أهمية تعزيز العمل المشترك نحو التحول الرقمي، والتقنيات الحديثة»

مقطفات من إعلان الرياض ال 42 للمجلس الأعلى لمجلس التعاون، 2021م.

أبرز المنصات الرقمية الإحصائية لمسيرة العمل الخليجي المشترك

- الطاقة المتجددة.
- رواد الأعمال.
- السوق الخليجية المشتركة.
- أهداف التنمية المستدامة.
- السياحة والثقافة والآثار.
- الأداء التنافسي.
- بوابة البيانات (مرسى).
- إحصاءات فيروس كورونا.



الاتفاقية الاقتصادية الخليجية

الخريطة الإستراتيجية لبرامج ومرتكزات تكامل الوحدة الاقتصادية الخليجية 2025م

يتم التبادل التجاري بين دول المجلس ضمن اتحاد جمركي من خلال تعرفه جمركية موحدة تجاه العالم الخارجي، أنظمة وإجراءات جمركية موحدة، ونقطة دخول واحدة، وانتقال السلع بين دول المجلس دون قيود جمركية أو غير جمركية، ومعاملة السلع المنتجة في أي من دول المجلس معاملة المنتجات الوطنية.

1
الاتحاد
الجمركي

يهدف إلى إيجاد شروط أفضل وظروف متكافئة في التعامل الاقتصادي الدولي تقوم الدول الأعضاء برسم سياساتها وعلاقاتها الاقتصادية بصفة جماعية تجاه الدول والتكتلات والتجمعات الإقليمية الأخرى والهيئات والمنظمات الإقليمية والدولية.

2
العلاقات
الاقتصادية
الدولية

يُعامل مواطنو دول المجلس الطبيعيون والاعتباريون في أي دولة من الدول الأعضاء نفس معاملة مواطنيها دون تفرقة أو تمييز في كافة المجالات الاقتصادية المتمثلة: التنقل والإقامة، والعمل في القطاعات الحكومية والأهلي، والتأمين الاجتماعي والتقاعد، وممارسة المهن والحرف، ومزاولة جميع الأنشطة الاقتصادية والاستثمارية والخدمية، وتملك العقار وتنقل رؤوس الأموال، والمعاملة الضريبية، وتداول وشراء الأسهم وتأسيس الشركات، والتعليم والصحة والخدمات الاجتماعية.

3
السوق الخليجية
المشتركة

يهدف لتحقيق الاتحاد النقدي والاقتصادي بين دول المجلس، بما في ذلك توحيد العملة، بحيث تقوم الدول الأعضاء بتحقيق متطلبات هذا الاتحاد، بما في ذلك إحراز مستوى عالٍ من التقارب بين الدول الأعضاء في كافة السياسات الاقتصادية، لاسيما السياسات المالية والنقدية، والتشريعات المصرفية، ووضع معايير لتقريب معدلات الأداء الاقتصادي ذات الأهمية لتحقيق الاستقرار المالي والنقدي، مثل معدلات العجز والمديونية والأسعار.


4
الاتحاد النقدي
والاقتصادي

يهدف لتنمية الاستثمارات المحلية والبيئية والخارجية في دول المجلس، وتوفير بيئة استثمارية تتسم بالشفافية والاستقرار من خلال توحيد الأنظمة والقوانين المتعلقة بالاستثمار، ومعاملة الاستثمارات المملوكة لمواطني دول المجلس الطبيعيين والاعتباريين المعاملة الوطنية في جميع الدول الأعضاء، وتكامل الأسواق المالية في دول المجلس، وتوحيد السياسات والأنظمة المتعلقة بها، وتبني مواصفات ومقاييس موحدة لجميع السلع خليجية.

5
البيئة
الاستثمارية

تتبنى الدول الأعضاء السياسات اللازمة لتحقيق مسيرة تنمية متكاملة لدول المجلس في كافة المجالات وتعميق التنسيق بين الأنشطة التي تتضمنها خطط التنمية الوطنية، بما في ذلك تنفيذ «إستراتيجية التنمية الشاملة بعيدة المدى لدول مجلس التعاون».

6
التنمية
الشاملة



تتبنى الدول الأعضاء السياسات اللازمة لزيادة مساهمة قطاع الصناعة في الاقتصاد، وتنسيق النشاط الصناعي بينها على أساس تكاملي، بما في ذلك تنفيذ «الإستراتيجية الموحدة للتنمية الصناعية لدول مجلس التعاون لدول الخليج العربية»، وتوحيد التشريعات والأنظمة الصناعية فيما بينها، بما في ذلك نظم تشجيع الصناعة ومكافحة الإغراق، والإجراءات الاحترازية.

7 التنمية الصناعية

تهدف إلى تحقيق التكامل بين دول المجلس في مجالات الصناعة البترولية والمعدنية والموارد الطبيعية الأخرى وتعزيز الوضع التنافسي لدول المجلس.

8 النفط والغاز والموارد الطبيعية

تبنى الدول الأعضاء السياسات اللازمة لتحقيق التكامل الزراعي بين دول المجلس والاستخدام الأمثل طويل المدى للمدى للموارد المتاحة خاصة المياه، بما في ذلك تنفيذ «السياسة الزراعية المشتركة لدول المجلس» والأنظمة ذات العلاقة.

9 التنمية الزراعية

تبنى الدول الأعضاء السياسات والآليات اللازمة لحماية البيئة وفق الأنظمة والقرارات الصادرة في إطار مجلس التعاون بهذا الشأن، باعتبارها تمثل الحد الأدنى للتشريعات والأنظمة الوطنية.

10 حماية البيئة

يهدف دعم الترابط الإنتاجي بين دول المجلس والاستفادة من اقتصاديات الحجم فيها، وتحقيق التكامل الاقتصادي وتحسين توزيع مكاسبه بينها، بحيث تقوم الدول الأعضاء باتخاذ التدابير اللازمة لدعم وتمويل إقامة المشروعات المشتركة الخاصة والعامة بما في ذلك، تبني سياسات اقتصادية تكاملية بين دول المجلس في مشروعات البنية التحتية والخدمات الأساسية كالنقل والاتصالات والكهرباء وتقنية المعلومات والمشروعات الصحية والتعليمية والسياحية وصناعة النفط والغاز، تأسيس المشروعات المشتركة على أسس تراعي المزايا النسبية لدول المجلس.

11 المشروعات المشتركة

تقوم الدول الأعضاء بتنفيذ «الإطار العام للإستراتيجية السكانية لدول مجلس التعاون» وتبني السياسات اللازمة لتحقيق تنمية الموارد البشرية والاستخدام الكامل والأمثل لها، وتوفير الرعاية الصحية والخدمات الاجتماعية، وتعزيز دور المرأة في التنمية، وإحراز التوازن في التركيبة السكانية وقوة العمل بما يكفل تجانس المجتمع في دول المجلس ويؤكد هويته العربية والإسلامية ويحافظ على استقراره وتماسكه.

12 الإستراتيجية السكانية



تتبنى الدول الأعضاء البرامج اللازمة للمحو الشامل للأمية في جميع دول المجلس ضمن جدول زمني محدد وسن التشريعات اللازمة لذلك، وتضع الدول الأعضاء برنامجاً زمنياً لتنفيذ إلزامية التعليم الأساسي وسن التشريعات الكفيلة بذلك.

13
محو الأمية
وإلزامية التعليم
الأساسي

تتعاون الدول الأعضاء في تطوير برامج ومناهج التعليم العام والعالى والفنى لضمان مستوى عالٍ لمحتواها العلمي والتلاؤم مع احتياجات التنمية في دول المجلس، وتحقيق التكامل بين جامعات دول المجلس في جميع المجالات، ووضع الدول الأعضاء السياسات والآليات المناسبة لتحقيق التوافق بين مخرجات التعليم الجامعي والبحث العلمي والتقني من جهة واحتياجات سوق العمل والتنمية الاقتصادية من جهة أخرى.

14
التعليم

تتخذ الدول الأعضاء السياسات اللازمة لتطوير وتوحيد أنظمة وتشريعات العمل فيها، وإزالة العقبات التي تعترض انتقال الأيدي العاملة الوطنية بين دول المجلس، واعتبار مواطني دول المجلس العاملين في غير دولهم ضمن النسب المطلوبة لتوطين العمالة، كما تتبنى الدول الأعضاء معايير موحدة للتصنيف والتوصيف المهني لجميع فئات المهن والحرف في القطاعات المختلفة، وتقوم بتطوير وتبادل المعلومات المتعلقة بسوق العمل في دول المجلس بما في ذلك معدلات البطالة وفرص العمل والبرامج التدريبية.

15
توطين القوى
العاملة

زيادة مساهمة الأيدي العاملة الوطنية وتدريبها في سوق العمل، وخاصة في الوظائف ذات المهارات العالية، وتتبنى برامج فعّالة لرفع مستوى مهارات الأيدي العاملة الوطنية وإنشاء برامج التدريب على رأس العمل والمساهمة في تمويلها وتقديم الحوافز للراغبين في العمل في القطاع الخاص. وربط المساعدات الممنوحة للقطاع الخاص بتبني برامج توظيف وتدريب الأيدي العاملة الوطنية، كما تتبنى الدول الأعضاء السياسات اللازمة لترشيد استقدام الأيدي العاملة الوافدة.

16
زيادة مساهمة
الأيدي العاملة
الوطنية وتدريبها

تقوم الدول الأعضاء بدعم البحث العلمي والتقني المشترك وتطوير قاعدة علمية وتقنية ومعلوماتية ذاتية مشتركة باعتبارها من الأولويات الأساسية للتنمية.

17
البحث العلمي
والتقني

يهدف تفعيل القاعدة العلمية والتقنية والمعلوماتية تقوم الدول الأعضاء بالاستفادة من البحث العلمي والتقني في القطاعين العام والخاص، ووضع مخرجات القاعدة العلمية والتقنية والمعلوماتية في متناول المتخصصين والباحثين بالإضافة إلى رجال الأعمال والمستثمرين من خلال إجراءات ميسرة، ودعم وتطوير مراكز وأنظمة وشبكات المعلومات التقنية، وتبني برامج تسهل نشر وتبادل المعلومات بين مؤسسات البحث العلمي والتقني في دول المجلس.

18
القاعدة العلمية
والتقنية
والمعلوماتية



تقوم الدول الأعضاء بوضع برامج لتشجيع الموهوبين ودعم الابتكار والاختراع، وتتعاون في مجال الملكية الفكرية وتطوير الأنظمة والإجراءات الكفيلة بحماية حقوق المبدعين والمخترعين، وتنسق سياساتها في هذه المجالات تجاه الدول والتجمعات الإقليمية الأخرى والمنظمات الإقليمية والدولية.

19 الملكية الفكرية

تعامل الدول الأعضاء وسائط نقل الركاب والبضائع التابعة لأي دولة عضو، المارة بأراضيها أو القاصدة إلى أي منها، معاملة وسائط النقل الوطنية بما في ذلك مستوى الرسوم والضرائب والتسهيلات.

20 وسائط النقل

تسمح الدول الأعضاء لوسائط النقل البحري التابعة لأي منها ولحمولتها باستخدام كافة التسهيلات وبنفس المعاملة والأفضليات الممنوحة لمثيلاتها الوطنية سواء عند رسوها في موانئها أو مرورها بها، بما في ذلك الرسوم والضرائب وخدمات الإرشاد والرسو والشحن والتفريغ والتحميل والصيانة والإصلاح والتخزين.

21 خدمات وسائط النقل البحري

تتبنى الدول الأعضاء سياسات تكاملية في إقامة مشاريع البنية الأساسية كالموانئ والمطارات ومحطات تحلية المياه والكهرباء والطرق، بما يؤدي إلى تسهيل التبادل التجاري وتحقيق التنمية الاقتصادية المشتركة وتربط النشاطات الاقتصادية، واتخاذ الإجراءات الكفيلة بتكامل سياسات الطيران والنقل الجوي بينها، وتطوير وتكامل وسائل النقل البري والبحري لتسهيل حركة المواطنين والسلع وتحقيق وفورات الحجم.

22 تكامل البنية الأساسية

تتخذ الدول الأعضاء الإجراءات الكفيلة بتكامل سياسات الاتصالات بما في ذلك خدمات الاتصال الهاتفي والبريد وشبكات المعلومات بما يؤدي إلى تحسين مستوى خدماتها وكفاءتها الاقتصادية، وتقوية الروابط بين مواطني دول المجلس ومؤسساتها الخاصة والعامة.

23 الاتصالات

تقوم الدول الأعضاء باتخاذ الإجراءات اللازمة لتسهيل التبادل التجاري والتعامل المصرفي عبر وسائل الاتصال الإلكترونية، وتوحيد التشريعات الخاصة بالتجارة الإلكترونية.

24 التجارة الإلكترونية

كلمات فخر واعتزاز...

المواطنة الخليجية تجسيداً لمبدأ الترابط والتقارب لواقع تاريخي واجتماعي واقتصادي وثقافي واحد بين دول وشعوب الخليج.



**صاحب السمو الملكي
الأمير محمد بن سلمان بن عبد العزيز آل سعود**
ولي عهد المملكة العربية السعودية
رئيس مجلس الوزراء

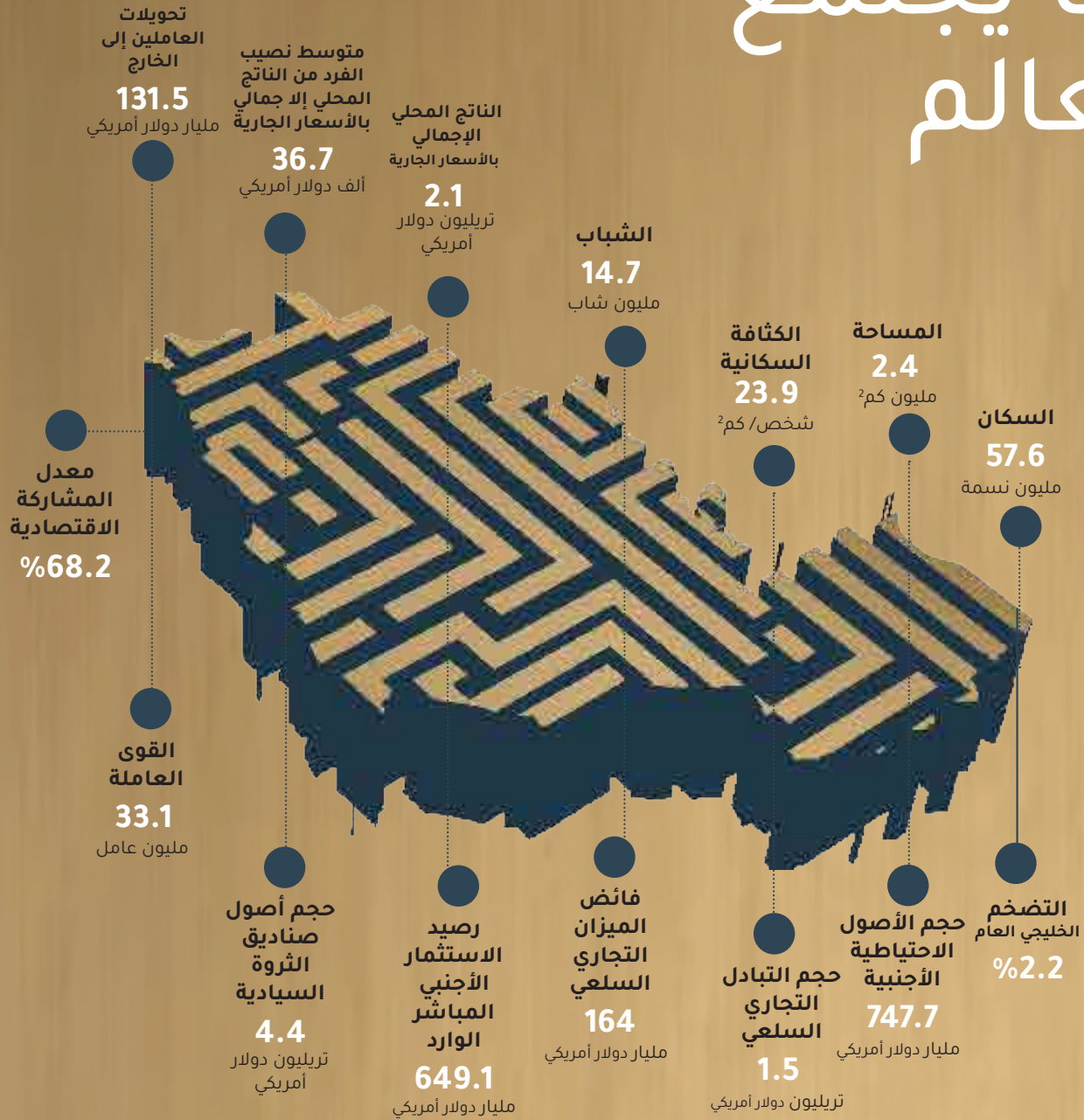
« إن سياسة أشقائكم في المملكة العربية السعودية الثابتة والمستمرة، وخطها المستقبلية ورؤيتها التنموية الطموحة (رؤية 2030) تضع في مقدمة أولوياتها مجلس تعاون خليجي موحد وقوي».



**صاحب السمو
الشيخ محمد بن راشد آل مكتوم**
نائب رئيس دولة الإمارات العربية المتحدة
رئيس مجلس الوزراء حاكم إمارة دبي

« إن الازدهار الاقتصادي والمعيشي في أي دولة عضو في مجلس التعاون يكمل الاقتصادات الوطنية في بقية الدول الأعضاء ويدعمها ويسهم في ازدهارها، باعتبار أن دول المجلس تسعى إلى تحقيق التكامل الاقتصادي فيما بينها، وهذا بالتأكيد سيعود بالخير والفائدة على شعوب هذه الدول».

هنا يجتمع العالم



* لا تعتبر هذه الخريطة مرجعًا للحدود الإدارية والسياسية.

2023م

EXPO 2023 DOHA QATAR
إكسبو 2023 الدوحة قطر



EXPO 2020 دبي، الإمارات العربية المتحدة DUBAI, UNITED ARAB EMIRATES



FIFA WORLD CUP Qatar 2022



BIDDING NATION SAUDI ARABIA



RIYADH KINGDOM OF SAUDI ARABIA EXPO 2030



UNCCD COP16 Riyadh | 2024



COP28 UAE

وجهة الأعمال المثالية

خليجنا... حيث ننتمي نفتخر

1

القسم الأول:

التميز في الأداء والانجاز..... على صعيد المجتمع الإقليمي والدولي

- 1.1 نظرة عامة.. على المشهد الاقتصادي الخليجي التنموي
- 1.2 نظرة خاصة.. على مشهد الآثار الاقتصادية للسوق الخليجية المشتركة
- 1.3 نظرة دولية.. على التصنيفات الدولية لمنظومة مجلس التعاون



نظرة عامة.. على المشهد الاقتصادي الخليجي التنموي.

1.1

النمو السنوي (%) لعامي 2023م و 2022م

مؤشرات الاقتصاد الكلي

%2.2

معدل التضخم
الخليجي العام



%3.3

معدل نمو القيمة
المضافة للقطاع
غير النفطي بالأسعار
الثابتة (%)



%0.5

معدل نمو الناتج
المحلي الإجمالي
بالأسعار الثابتة (%)



مؤشرات التطورات النقدية والمصرفية

%8.1

معدل نمو الودائع
المصرفية (%)



%8.1

معدل نمو أصول
البنوك التجارية (%)



%4.4

معدل نمو الأصول
الاحتياطية الأجنبية (%)



مؤشرات مالية الحكومة

%0.3

معدل نمو الدين العام
الحكومي (%)



فائض

2

مليار دولار أمريكي
معدل نمو عجز/
فائض مالية
الحكومة



%16.4

معدل نمو الإنفاق
الاستثماري (%)



مؤشرات أسواق المال

%9.7

معدل نمو حجم
التداول (%)



%11.8

معدل نمو القيمة
السوقية (%)



%8.0

معدل نمو المؤشر العام
للأسواق المالية (%)



مؤشرات الاستثمار الأجنبي

7.1%

معدل نمو رصيد
الاستثمار الأجنبي
المباشر الخارجي (%)

6.2%

معدل نمو
الاستثمار الأجنبي
المباشر البيني (%)

11.0%

معدل نمو رصيد
الاستثمار الأجنبي
المباشر الوارد (%)

مؤشرات التجارة الخارجية

4.9%

معدل نمو إعادة
التصدير السلعية (%)

13.4%

معدل نمو الواردات
السلعية (%)

4.0-%-

معدل نمو حجم التجارة
الخارجية السلعية (%)

مؤشرات القوى العاملة

3.7%

معدل البطالة



4.0%

معدل نمو العمالة
المواطنة الخليجية (%)

9.1%

معدل نمو القوى
العاملة (%)

مؤشرات إيجابية..

تشهدنا مسيرة مجلس التعاون وإرساء دعائم قوية لتحقيق

التكامل الاقتصادي التنموي

بشكل عام... يتمتع اقتصاد مجلس التعاون بمتانة وقوة وبيئة استثمارية مستقرة، قادرة على مواصلة النمو والانفتاح الاقتصادي والمالي ويتميز بخصائص اقتصادية قوية مثل الموقع الإستراتيجي الجغرافي والممرات البحرية والاحتياطات الأجنبية المالية والسياسات النقدية القوية وأسواق مالية ومصرفية مزدهرة، والإنفاق الحكومي الاستثماري المستمر على البنية التحتية وزيادة حجم الاستثمار الأجنبي المباشر الوارد إلى دول المجلس.

نظرة خاصة.. على مشهد الآثار الاقتصادية للسوق الخليجية المشتركة

1.2

تدفق على مدى أربعة عقود من مسيرة مجلس التعاون المباركة حصاد المكتسبات والإنجازات على صعيد تحقيق المواطنة الاقتصادية الخليجية، ومن أهمها:

1- إيجاد سوق واحدة يتم من خلالها استفادة مواطني دول المجلس من الفرص المتاحة في الاقتصاد الخليجي.
2007 - 2023م

10.6%

متوسط معدل النمو السنوي (%) لإجمالي التراخيص الاقتصادية والاستثمارية والخدمية الممنوحة لمواطني دول المجلس في الدول الأعضاء الأخرى.

6.9%

متوسط معدل النمو السنوي (%) لإجمالي رؤوس أموال الشركات المساهمة المسموح تداول أسهمها لمواطني دول المجلس.

10.5%

متوسط معدل النمو السنوي (%) لإجمالي عدد مواطني دول المجلس الممتلكين للعقارات بالدول الأعضاء الأخرى.

2.9%

متوسط معدل النمو السنوي (%) لإجمالي عدد مواطني دول مجلس التعاون العاملين في القطاعين الحكومي والأهلي بالدول الأعضاء الأخرى.

2- فتح مجال أوسع للاستثمار البيني (الخليجي) والعربي والأجنبي.

2012 - 2023م

6.5%

متوسط معدل النمو السنوي (%) لإجمالي الاستثمار البيني الخليجي.

5.8%

متوسط معدل النمو السنوي (%) لإجمالي رصيد الاستثمار الأجنبي المباشر الوارد في مجلس التعاون.

2023م

54.1%

نسبة إجمالي أرصدة الاستثمار الأجنبي المباشر الوارد لمجلس التعاون من إجمالي الإقليم العربي.

85.2%

نسبة إجمالي عدد مشاريع الاستثمار الأجنبي المباشر الجديدة الواردة إلى مجلس التعاون من إجمالي الإقليم العربي.

75.1%

نسبة إجمالي عدد مشاريع الاستثمار العربية البينية الجديدة في مجلس التعاون من إجمالي الإقليم العربي.

3 - تحسين الوضع التفاوضي لدول مجلس التعاون

أكتوبر 2024م	5
	اتفاقيات موقعة للتجارة الحرة لمجلس التعاون.
	11
	حوارات إستراتيجية للمجموعات الإقليمية ودولية.
	11
	قمة خليجية مشتركة إستراتيجية.

4 - تعزيز مكانة دول مجلس التعاون بين التجمعات الاقتصادية الدولية

2023م	2.0%
	نسبة الناتج المحلي الإجمالي الخليجي بأسعار الجارية من إجمالي الناتج العالمي.
	4.3%
	نسبة حجم أصول القيمة السوقية لأسواق المال الخليجية من إجمالي القيمة السوقية لأسواق المال العالمية.
	4.8%
	نسبة إجمالي حجم الأصول الاحتياطية الخليجية من إجمالي حجم الأصول الاحتياطية الدولية.
	3.4%
	نسبة حجم التبادل التجاري السلعي لمجلس التعاون من إجمالي التبادل التجاري العالمي.
	1.4%
	نسبة إجمالي رصيد الاستثمار الأجنبي المباشر الوارد الخليجي من إجمالي أرصدة الاستثمار الأجنبي المباشر الوارد العالمي.

تطور ملحوظ على أرض الواقع... في تحقيق مكتسبات المواطنة الاقتصادية الخليجية

وفق المنهج المتدرج في مسيرة العمل الاقتصادي التنموي المشترك، أثمرت القرارات التي اتخذتها دول المجلس الواقع الاقتصادي الجديد للسوق الخليجية المشتركة التي تلامس مساراتها الحياة اليومية المعيشية لمواطني دول المجلس، وتدفع نحو تزايد ملحوظ للاستفادة من مسارات السوق الخليجية المشتركة، والتي ستحقق لمجلس التعاون المكانة المرموقة إقليمياً ودولياً في مؤشرات الاقتصاد العالمي، بسوق مشتركة متنامية تضم 57.6 مليون نسمة وناتج محلي يبلغ نحو 2.1 تريليون دولار أمريكي وتجارة خارجية قيمتها 1.5 تريليون دولار أمريكي، وصناديق سيادية تبلغ نحو 4.4 تريليون دولار أمريكي لعام 2023م.

نظرة دولية.. على التصنيفات لمنظومة مجلس التعاون.

1.3

الجغرافيا

• إقليم المنطقة العربية	الإقليم
• إقليم الشرق الأوسط وشمال أفريقيا	
• إقليم آسيا	
أكبر مساحة على مستوى إقليم الشرق الأوسط وشمال أفريقيا	المساحة
جنوب غرب قارة آسيا	الموقع

جودة الحياة

مجتمع شباب	شريحة ديموغرافية المجتمع
مرتفع جداً	التنمية البشرية
مرتفع - مرتفع جداً	تنمية الشباب

النفط والغاز

1 عالمياً	إنتاج النفط الخام احتياط النفط الخام احتياط الغاز الطبيعي المسوق
3 عالمياً	إنتاج الغاز الطبيعي المسوق
1 عالمياً	الصادرات النفطية
2 عالمياً	صادرات المشتقات النفطية

التحول الرقمي

مرتفع جداً	تطور الحكومة الإلكترونية البنية التحتية للاتصالات
مرتفع - مرتفع جداً	الخدمات الإلكترونية

5 عالمياً	حجم الأصول الاحتياطية الأجنبية
3 أضعاف المتوسط العالمي	قوة أصول الاحتياطي الأجنبي
متوسطة - عالية	جدارة التصنيف الائتماني
7 عالمياً	القيمة السوقية لأسواق المال
مرتفعة وفق بازل	درجة كفاية رأس المال

المال والنقد

تمتلك أعلى مساهمة من مجموعة العشرين	مساهمة الاستثمار الأجنبي المباشر من إجمالي الناتج المحلي الإجمالي
1 عالمياً	صناديق الثروة السيادية

بيئة الاستثمار

6 عالمياً	حجم التبادل التجاري السلعي
5 عالمياً	إجمالي الصادرات السلعية
3 عالمياً	فائض الميزان التجاري السلعي

التجارة الخارجية

11 عالمياً	الناتج المحلي الإجمالي بالأسعار الجارية
6 عالمياً على مستوى المجموعات الاقتصادية	متوسط نصيب الفرد

الاقتصاد الكلّي

مجلس التعاون... نموذج رائد وقوة اقتصادية عالمية فاعلة



إن دول مجلس التعاون تضع نفسها كمركز رقمي تنافسي على الخريطة العالمية، مدعومة بموقعها الجغرافي الملائم وقوة العمل الشابة التي تمثل غالبية السكان، حيث إن الموقع الإستراتيجي الذي يُضاف إليه بنية تحتية صلبة، يُمهّد لجذب شراكات دولية تدعم الأهداف التنموية طويلة المدى، وهذا النهج الحيوي هو لاستدامة النمو الاقتصادي وضمان بقاء اقتصادات دول المجلس قوية في مواجهة التقلبات الاقتصادية العالمية والتحديات الإقليمية.

2

القسم الثاني:

التميز في الأداء والإنجاز.....

على صعيد التكامل الاقتصادي

التموي الخليجي



- 2.1 القمم الخليجية.. تاريخ عريق في تعزيز العمل الخليجي المشترك
- 2.2 الرؤية الخليجية المشتركة... فرصة للتنمية والازدهار وصناعة المستقبل
- 2.3 رحلة مسيرة التكامل الاقتصادي الخليجي المشترك.. ازدهار لمستقبل واعد



2.1 القمم الخليجية

تاريخ عريق... من التفاعل الإقليمي وتعزيز التعاون الإستراتيجي

من أبوظبي إلى الكويت ... خلال 43 عامًا

11 قمة خليجية مشتركة

نحو شراكات إستراتيجية

77 قمة خليجية متنوعة

مسيرة الازدهار الاقتصادي التنموي والتعاون الإستراتيجي الإقليمي....

لأول مرة.....

في تاريخ القمم الخليجية تنعقد 6 قمم خليجية اعتيادية ومشاركة إستراتيجية خلال 12 شهرًا

(9 ديسمبر 2022م - 5 ديسمبر 2023م)

القمة الخليجية الاعتيادية 44	القمة الخليجية التركية	القمة الخليجية ورابطة الآسيان	القمة الخليجية ودول آسيا الوسطى	القمة الخليجية وجمهورية الصين الشعبية	القمة الخليجية الاعتيادية 43
5 ديسمبر 2023م	5 ديسمبر 2023م	20 أكتوبر 2023م	19 يوليو 2023م	9 ديسمبر 2022م	9 ديسمبر 2022م

القمة الخليجية الأوروبية

أول قمة نوعية بين الاتحاد الأوروبي ومجلس التعاون الخليجي خطوة إستراتيجية على طريق التعاون الاقتصادي



1,482.4

مليار دولار أمريكي

قيمة حجم التبادل التجاري السلعي بين التكتلين

%13.2

نسبة حجم التبادل التجاري السلعي الأوروبي من إجمالي التبادل التجاري السلعي الخليجي

%5.4

متوسط معدل النمو السنوي (%) بين حجم التبادل التجارة السلعي بين التكتلين، 2016-2023م

%16.8

نسبة الواردات السلعية الأوروبية من إجمالي الواردات السلعية الخليجية

%10.4

نسبة الصادرات السلعية الأوروبية من إجمالي الصادرات السلعية الخليجية



2.2 الرؤية الخليجية المشتركة للأمن الإقليمي

فرص للتنمية والازدهار وصناعة المستقبل

تدشين ...

رؤية مجلس التعاون لدول الخليج العربية للأمن الإقليمي (29 مارس 2024م).

المجلس الأعلى الموقر وفق البيان الختامي الصادر عن في دورته 44

يؤكد حرصه على قوة وتماسك مجلس التعاون، ووحدة الصف بين أعضائه، وتحقيق المزيد من التنسيق والتكامل والترابط في جميع الميادين، بما يحقق تطلعات مواطني دول المجلس، مؤكداً على وقوف دوله صفاً واحداً في مواجهة أي تهديد تتعرض له أي من دول المجلس.

“

5 ديسمبر 2023م

الرؤية هي عهد بيننا لبناء مستقبل مشترك، فلنكن جميعاً شركاء في رسم خريطة نحو مستقبل يعمه الأمن والأمان والاستقرار والازدهار

معالي جاسم محمد البديوي
الأمين العام لمجلس التعاون لدول الخليج العربية

“

دوافع الرؤية

مكانة دول مجلس التعاون الدينية والثقافية وأهميتها الجيوسياسية واقتصادها المحوري، وموقعها المركزي الذي يتوسط أهم الممرات البحرية، ودورها الريادي في حل الأزمات السياسية والاقتصادية إقليمياً ودولياً.

تستند رؤية مجلس التعاون للأمن الإقليمي

- النظام الأساسي لمجلس التعاون
- ازدهار الدول وشعوبها
- تعزيز الأمن والسلم الدوليين

أبرز المجالات الاقتصادية التنموية في الرؤية الخليجية المشتركة:

- خطوط الملاحة البحرية والتجارة الدولية وإمدادات الطاقة
- الطاقة النووية للأغراض السلمية
- الأمن السيبراني
- الشراكات الدولية
- أسواق الطاقة
- التغير المناخي
- منهج الاقتصاد الدائري الكربوني
- الطاقة المتجددة
- تقنيات إعادة استخدام ثاني أكسيد الكربون
- الحياد الكربوني الصفري
- انبعاثات غازات الاحتباس الحراري
- الأمن المائي والغذائي

صعود في ترتيب المؤشر العالمي للقوة الناعمة لدول مجلس التعاون، 2024م

2024م
جميع دول مجلس التعاون تجاوزت المتوسط العالمي والإقليمي في مؤشر الأمن والسلامة العالمي.

الإمارات	البحرين	السعودية	عُمان	قطر	الكويت
7	14	6	2	5	5

مقارنة مع 2021م



2.3 حصار التكارل الاقتصادي الترموي الخليجي المشترك

نحو تحقيق تحول إستراتيجي لمستقبل مستدام

يشكل التكارل الاقتصادي أحد الأهداف الأساسية لمجلس التعاون لدول الخليج العربية وفقاً للنظام الأساسي، الذي حددت المادة الرابعة منه الأهداف الرئيسية لمجلس التعاون بما يلي:

- تحقيق التنسيق والتكارل والترابط بين الدول الأعضاء في جميع الميادين وصولاً إلى وحدتها.
- توثيق الروابط والصلات وأوجه التعاون القائمة بين شعوبها في مختلف المجالات.
- وضع أنظمة متمثلة في الشؤون الاقتصادية والمالية والتجارية والجمارك والمواصلات وغيرها.
- دفع عجلة التقدم العلمي والتقني في المجالات الاقتصادية وإنشاء مراكز بحوث علمية وإقامة مشاريع مشتركة وتشجيع التعاون مع القطاع الخاص.

مراحل التكارل الاقتصاد الترموي بمجلس التعاون

ذكرى التأسيس	سنة التأسيس	
43 عامًا	1981م	الاتفاقية الاقتصادية
41 عامًا	1983م	منطقة التجارة الحرة
21 عامًا	2003م	الاتحاد الجمركي
17 عامًا	2007م	السوق الخليجية المشتركة
14 عامًا	2010م	الاتحاد النقدي
	2025م	الوحدة الاقتصادية

إضاءة خليجية:

منذ قيام مجلس التعاون 1981م، حرصت دول المجلس على التقريب والمواطنة بين أنظمتها وقوانينها في مختلف المجالات وصولاً إلى توحيدها بناء على ما نص عليه النظام الأساسي.

أبرز أنماط الأنظمة والقوانين والاتفاقيات التكارل الاقتصادي الترموي الخليجي، 2024م

إجمالي عدد
الأنظمة والقوانين
الاسترشادية

141+

إجمالي عدد
الاتفاقيات
الإلزامية

15

إجمالي عدد
الأنظمة والقوانين
الإلزامية

63+

أبرز منجزات البيئة التنظيمية...

لتحقيق التكارل الاقتصادي والمواطنة الاقتصادية الخليجية

مكتب هيئة الشؤون الاقتصادية الترموية سنوفر

تأتي بمثابة الآلية النوعية لتحقيق التكارل الاقتصادي الترموي وتفعيل النشاط الاقتصادي، لتصبح قوة اقتصادية كبرى على المستوى العالمي، قائمة على أسس الإنتاجية والتنافسية والنمو المتصاعد وبما يرتقي بمستويات التنمية المستدامة، وتحقيق الوحدة الاقتصادية بحلول عام 2025م، وتقديم المبادرات والمشاريع التكاملية لتعميق الترابط والتكارل الاقتصادي الترموي الخليجي.

الهيئة القضائية الاقتصادية لمجلس التعاون

سنوفر للمواطنين ورجال الأعمال مرجعية ميسرة للفصل في الخلافات والدعاوى الاقتصادية، وأثرها على حسن تنفيذ الاتفاقيات بين دول المجلس وقرارات المجلس الأعلى المتعلقة بالتكارل الاقتصادي، وتفسير قرارات المواطنة الاقتصادية الخليجية.

القسم الثالث:

منجزات متميزة وتطلّعات مستقبلية مزدهرة

مؤشرات التقدم على أداء برامج
ومرتكزات الوحدة الاقتصادية الخليجية

- 3.1 استشراف المستقبل والتكيف مع التحولات العالمية.
- 3.2 اقتصاد قوي متين تنافسي.
- 3.3 مجتمع مترابط ووجهة جغرافية جاذبة.
- 3.4 التقنيات والمعرفة والابتكار.
- 3.5 ثروة نظيفة مستدامة.





3.1

استشراف المستقبل والتكيف مع التحولات العالمية

- 3.1.1 الإحصاء والمعلومات آلية أساسية للتخطيط الإستراتيجي واستشراف المستقبل.
- 3.1.2 استشراف الآفاق الاقتصادية لمجلس التعاون.
- 3.1.3 فرص مستقبلية لبناء اقتصاد مستدام.
- 3.1.4 المخاطر والصدمات الاقتصادية الخليجية من المتغيرات العالمية.



3.1 استشراف المستقبل والتكيف مع التحولات العالمية



3.1.1 الإحصاء والمعلومات.. آلية أساسية للتخطيط الإستراتيجي واستشراف المستقبل

قفزات كبيرة

في التحولات الإستراتيجية في الأداء والإنتاج الإحصائي الخليجي.

البنك الدولي:

يقيم نضج وأداء الأجهزة الإحصائية الوطنية (SPI) لعام 2023م مقارنة مع 2017م.



الأمم المتحدة لأهداف التنمية المستدامة SDG

التقدم المحرز لأداء الأجهزة الوطنية الإحصائية لدول مجلس التعاون في توفير المؤشرات الوطنية المتعلقة بأهداف التنمية المستدامة، 2024م.

الإمارات	البحرين	السعودية	عُمان	قطر	الكويت
77.2	59.4	80.4	66.1	70.7	69.2



100-0 الأفضل

يتصدر الخليجي إقليمياً

في مؤشرات تقييم نضج وأداء الأجهزة الإحصائية (SPI) مقارنة مع المتوسط الإقليمي الشرق الأوسط وشمال أفريقيا، 2023م

البيان	الإمارات	البحرين	السعودية	عُمان	قطر	الكويت	المتوسط الإقليمي الشرق الأوسط وشمال أفريقيا
مؤشر استخدام البيانات	100%	80%	100%	100%	100%	100%	79.2%
مؤشر مصادر البيانات	65.3%	61.7%	77.4%	68%	59%	62%	52.3%
مؤشر البنية التحتية للبيانات	70%	30%	65%	55%	65%	55%	54.17%

3.1.2 استشراف الآفاق الاقتصادية لمجلس التعاون

دشن مجلس التعاون عقده الخامس ليستشراف المستقبل بروح التفاؤل ثم بالتوجيهات السديدة والحكمة من أصحاب الجلالة والسمو قادة دول مجلس التعاون - حفظهم الله ورعاهم - محافظاً على مكتسياته ومنجزاته ومعززاً أمنه واستقراره وازدهاره، واضعاً الجوانب الاقتصادية والتنموية ومتطلبات تحولات المستقبل أولويات ستشكل محاور الاهتمام خلال هذا العقد الخامس، وترجمته على أرض الواقع.

مؤشرات إيجابية...

توقعات وآفاق الاقتصاد الخليجي وفق المؤسسات الدولية لعامي 2024م و2025م.

		المؤشرات الاقتصادية	
		2025م	2024م
المركز الإحصائي الخليجي	مؤشر معدل نمو الناتج المحلي الإجمالي بالأسعار الثابتة	4.5% 	3.7% 
	مؤشر التضخم الخليجي العام	2.6% 	2.4% 
	مؤشر معدل النمو الحقيقي لقطاع غير النفطي	3.3% 	4.5% 
	مؤشر نسبة حجم الدين العام إلى الناتج الإجمالي المحلي بالأسعار الجارية	28% 	28% 
صندوق النقد الدولي	مؤشر إجمالي الناتج المحلي الحقيقي (التغير %، على أساس سنوي مقارن)	4.9% 	2.4% 
	مؤشر النمو للقطاعات غير النفطية	4.5% 	3.6% 
	مؤشر ميزان الحساب الجاري كنسبة من الناتج الإجمالي المحلي بالأسعار الجارية	5.0% 	6.3% 
	مؤشر ميزان الموازنة العامة الكلي كنسبة من الناتج الإجمالي المحلي بالأسعار الجارية	2.7% 	2.3% 
	مؤشر التضخم (التغير %، على أساس سنوي مقارن)	2.1% 	2.2% 



3.1.3 فرص مستقبلية... لبناء اقتصاد مستدام

"أن حكومات دول المجلس صانعة للمستقبل طورت أساليبها في الاستشراف ودعمت البحث والتطوير وأوجدت جيلاً من الشباب يمتلك مهارات وقادر على فهم وصناعة المستقبل وعليه وضعت دول المجلس رؤى وطنية بعيدة المدى تهدف في جوهرها إلى تسريع التنمية والحكومة وبناء مستقبل أفضل لمواطنيها والمقيمين على أراضيها".

معالي الأمين العام جاسم محمد البديوي - القمة العالمية للحكومات، 2023م

التقدم المحرز لأداء دول مجلس التعاون في المؤشر العالمي جاهزية فرص المستقبل، 2024م

القطاعات الاقتصادية المستقبلية	قيمة المؤشر/ يتراوح ما بين	أعلى دولة في قيمة المؤشر
الاقتصاد الرقمي المتقدم (الإكسابايت/البيانات الضخمة)	65.03 - 52.51	أمريكا (79.88)
اقتصاد جودة الحياة	65.76 - 44.10	سنغافورة (74.90)
اقتصاد الحياد الكربوني	58.52 - 43.14	الدنمارك (73.67)
الاقتصاد الدائري	63.94 - 42.15	بريطانيا (73.74)
اقتصاد التكنولوجيا الحيوية "المواد الحيوية والمنظومات الزراعية الجديدة"	57.86 - 42.49	ألمانيا (77.60)
اقتصاد التجربة "التحول من التملك إلى الاستخدام"	61.48 - 45.65	أمريكا (74.73)

يقيس مؤشر الجاهزية لفرص المستقبل قدرة الدول على استغلال الإمكانيات التي تفرزها تحولات المستقبل لتحقيق النمو المستقبلي عن طريق دراسة 3 مجالات رئيسية هي:

1. إستراتيجية وسياسات الحكومة
2. قوة القطاعات وقدرات الدولة على توظيف توجهات المستقبل
3. الممكنات الأساسية وامتلاك الدولة البنى التحتية والأنظمة والسياسات والتشريعات والمواهب والمؤسسات لتوظيف فرص المستقبل.

المنتدى الاقتصادي العالمي، 2024م

مجلس التعاون في المؤشر العالمي تقييم تنافسية الدول والموارد المحتملة للنمو الاقتصادي في المستقبل يسجل أعلى من المتوسط العالمي في أهم المرتكزات المحركة للنمو الاقتصادي نحو المستقبل:

1. الابتكار (يقيس مدى تطور الاقتصاد للدولة ليستجيب للتغيرات العالمية).

47.7

المتوسط العالمي

2. المرونة (يقيس مدى قدرة الاقتصاد على الصمود وتحمل الصدمات ومدى سرعة تعافيه منها).

52.8

المتوسط العالمي

3.1.4 المخاطر والصدمات الاقتصادية الخليجية من المتغيرات العالمية

حول جاهزية دول مجلس التعاون من المخاطر والصدمات للتحويلات والمتغيرات العالمية

أداء لافت

مجلس التعاون ضمن قائمة الـ 20 لأفضل دول العالم في تصنيف الدول الأقل مخاطر اقتصادية، 2023م.

مؤشر RRS
لمخاطر الدول

مؤشر فيتش CRI
لمخاطر الدول

دول المجلس تجاوزت حاجز المتوسط العالمي لعام 2023م في مؤشرين:

الخليجي إقليمياً...

يتصدر في المؤشر العالمي الأقل مخاطر والأعلى حوافز في الاستثمار والأعمال في قطاع النفط والغاز، 2024م.

20 سنة الماضية

قفزات كبيرة في أداء دول مجلس التعاون في التصنيف العالمي لمؤشر نوتردام للتكيف العالمي 2022م و2002م.

(يقيس الاستعداد العام للتغير المناخي، وتحديد الأولوية للاستثمارات من أجل تحسين الاستجابة للتحديات العالمية المقبلة من خلال قطاعات المتمثلة في: داعمة للحياة - الغذاء والمياه والصحة وخدمة النظام البيئي والموائل البشرية والبنية التحتية).

الكويت	قطر	عمان	السعودية	البحرين	الإمارات	التغير في الترتيب
2	11	14	60	7	16	

تحديث البيانات أغسطس 2024م

3.2

اقتصاد قوي متين تنافسي

- 3.2.5 التنوع الاقتصادي
- 3.2.6 الاتحاد الجمركي
- 3.2.7 السوق الخليجية المشتركة
- 3.2.8 التقارب الاقتصادي والمالي
- 3.2.9 الأسواق المالية
- 3.2.10 بيئة الاستثمار
- 3.2.11 النفط والغاز
- 3.2.12 التعدين واستغلال المحاجر
- 3.2.13 الكهرباء
- 3.2.14 الصناعة
- 3.2.15 الأداء اللوجستي
- 3.2.16 الملاحة الجوية والطيران
- 3.2.17 الملاحة البحرية والموانئ
- 3.2.18 القطاع البريدي



3.2 اقتصاد قوي متين تنافسي

3.2.5 التنوع الاقتصادي

مجلس التعاون.... بيئة اقتصادية متنوعة

ازدهار وتنوع الاقتصاد الخليجي غير النفطي بشكل ملحوظ

ارتفاع جميع دول مجلس التعاون في معدل النمو السنوي (%) في قيمة مؤشر درجة التنوع الاقتصادي العالمي.

22 سنة
الماضية

التقدم المحرز لمؤشرات التنوع الاقتصادي الخليجي

2011م

مؤشر القيمة المضافة للقطاع غير النفطي

2023م

52.6%

مساهمة الأنشطة غير النفطية في الناتج المحلي الإجمالي والأسعار الجارية

5.7% ▲

متوسط معدل نمو السنوي (%) في مؤشر القيمة المضافة للقطاع غير النفطي، 2011 - 2023م

71.2%

مساهمة الأنشطة غير النفطية في الناتج المحلي الإجمالي والأسعار الجارية

مؤشر الصادرات السلعية غير النفطية

11.1%

مساهمة الصادرات غير النفطية من إجمالي الصادرات السلعية

4.2% ▲

متوسط معدل نمو السنوي (%) في مؤشر الصادرات السلعية غير النفطية، 2011 - 2023م

19.3%

مساهمة الصادرات غير النفطية من إجمالي الصادرات السلعية

مؤشر الإيرادات غير النفطية

13.7%

مساهمة الإيرادات غير النفطية من إجمالي الإيرادات الحكومية

9.4% ▲

متوسط معدل نمو السنوي (%) في مؤشر الإيرادات غير النفطية، 2011 - 2023م

38.0%

مساهمة الإيرادات غير النفطية من إجمالي الإيرادات الحكومية

توقعات صندوق النقد الدولي:

نمو قوي للقطاعات غير النفطية لمجلس التعاون، 2024م.

أسرع الأنشطة الاقتصادية الخليجية غير النفطية نموًا لعام 2023م

4.1%

تجارة الزراعة والحراثة وصيد الأسماك

4.6%

تجارة الجملة والتجزئة

5.8%

الأنشطة العقارية

7.1%

الأنشطة المالية والتأمين

9.0%

النقل والتخزين

مساهمة الأنشطة الاقتصادية الخليجية في القطاع غير النفطي لعام 2023م

5.5%

الأنشطة العقارية

6.4%

الأنشطة المالية والتأمين

6.5%

أنشطة التشييد

7.9%

الإدارة العامة والدفاع

8.4%

تجارة الجملة والتجزئة

12.4%

الصناعات التحويلية

3.2.6 الاتحاد الجمركي

الاتحاد الجمركي الخليجي... مجموعة اقتصادية واحدة مؤشرات إيجابية

تأثير الاتحاد الجمركي الموحد على حجم التجارة البينية السلعية الخليجي خلال عشر سنوات الماضية.

مؤشر حجم التبادل التجاري السلعي البيني.	4.8%
مؤشر الصادرات السلعية الوطنية البينية غير النفطية.	5.3%
مؤشر الصادرات السلعية الوطنية البينية النفطية.	3.8%
مؤشر إعادة تصدير السلع البينية.	6.2%

متوسط معدل
النمو السنوي (%)
2023 - 2012م



قيمة حجم التبادل التجاري السلعي البيني لمجلس التعاون. 2023م
131.6
مليار دولار أمريكي

التقدم المحرز لأداء دول مجلس التعاون في مؤشر معدل التعريف الجمركية المطبقة عالمياً
(متوسط بسيط لجميع المنتجات المستوردة)، 2023م

الإمارات	البحرين	السعودية	عُمان	قطر	الكويت
4.7%	4.5%	6.2%	5.6%	4.7%	4.7%

دول مجلس التعاون...

الأقل عربياً في مخاطر التجارة عبر الحدود والأكثر قدرة على سداد الديون في التعاملات التجارية لعام 2023م.

إنجازات الأداء التجاري الخليجي عالمياً

الإمارات والسعودية والكويت وعُمان

تصدرت في الاستحواذ جغرافياً في مؤشر التجارة العربية البينية السلعية بنسبة حوالي 70% لعام 2023م.

تصنيف مجلس التعاون في مؤشرات تقييم التجارة الخارجية عالمياً، 2023م

مؤشر نسبة الانفتاح التجاري العالمي.

أكثر انفتاحاً على الأسواق العالمية.

مؤشر القدرة التصديرية.

تجاوز حاجز 50% (5 دول).

مؤشر تركيز الصادرات.

ما بين الأقل تركيزاً ومتوسط التركيز للمنتجات المصدرة.

مؤشر شروط التبادل التجاري TOT.

تجاوزت حاجز 100%.

كفاءة لوجستية دول المجلس ضمن قائمة الـ 50 لأفضل الأداء الجمركي العالمي، 2023م

عالمياً... تصدر دول المجلس ضمن قائمة الـ 15 لأفضل أداءاً اقتصادياً

في مؤشر التجارة الدولية، 2024م

3.2.7 السوق الخليجية المشتركة

قصة حصاد مكتسبات السوق الخليجية المشتركة...
نحو تحقق المواطنة الاقتصادية الخليجية

17 عامًا

حكاية فخر بأني خليجي....

- **يحق لي التنقل بالبطاقة الذكية بين دول مجلس التعاون وأقيم في أي منها دون قيود.**
وهناك زيادة نمو بنسبة 2% من إخواني وأخواتي تنقلوا بين دول المجلس.
- **يحق لي تملك العقار لأغراض السكن في جميع الدول الأعضاء**
وهناك ارتفاع كبير بنسبة 10.5% لمواطنين خليجين تملكوا عقارات في غير دولهم من دول مجلس التعاون.
- **ولتسهيل إقامتي في جميع دول المجلس يحق لأبنائي..**
الالتحاق بأي مدرسة حكومية في أي من دول المجلس، وهناك نمو طفيف نحو 0.6% من الطلبة الذين يدرسون في المدارس الحكومية في دول المجلس الأخرى..
- **وإذا مرضت يحق لي مراجعة أي مستشفى عام أو مستوصف حكومي في أي دولة من دول مجلس التعاون..**
ونحو 3% نسبة الزيادة أنا وإخواني وأخواتي نعمل في دول المجلس الأخرى مستفيدين من قرار المجلس في تطبيق المساواة التامة في المعاملة بين مواطني دول المجلس في القطاعين الحكومي والأهلي.
- **ورغم أنني أعمل خارج بلدي في دولة أخرى من دول المجلس إلا أنني اتمتع بمظلة الحماية التأمينية الاجتماعية والتقاعد.**
وهناك ارتفاع نحو 10% من المواطنين والمواطنات الذين استفادوا من مد مظلة الحماية التأمينية الاجتماعية.
- **ولأنني مواطن خليجي يحق لي مزاولة الأنشطة الاقتصادية والاستثمارية والتجارية والخدمية والحرف في جميع دول مجلس التعاون.**
وهناك زيادة بنسبة 11% من المواطنين والمواطنات الذين صدرت لهم رخص لممارسة تلك الأنشطة الاقتصادية.
- **يحق لي تداول وشراء الأسهم وتأسيس الشركات المساهمة في جميع دول المجلس.**
وهناك زيادة نحو 1.4% من إخواني وأخواتي مواطني دول المجلس الذين يملكون أسهمًا في الشركات المساهمة بين الدول الأعضاء. وهذه السوق الضخمة تضم شركات مساهمة برأس مال يصل إلى حوالي 471 مليار دولار أمريكي.

3.2.8 التقارب الاقتصادي والمالي

19 عامًا من التقارب الاقتصادي المالي الخليجي على أسس مستدامة ومتينة

الاتفاقية الاقتصادية: المادة الرابعة:

” إحرار مستوى عال من التقارب بين الدول الأعضاء في كافة السياسات الاقتصادية، لاسيما السياسات المالية والنقدية، والتشريعات المصرفية، ووضع معايير لتقريب معدلات الأداء الاقتصادي ذات الأهمية لتحقيق الاستقرار المالي والنقدي، مثل معدلات العجز والمديونية والأسعار.“

* في دورته السادسة والعشرين (أبوظبي، ديسمبر 2005م)، اعتمد المجلس الأعلى الموقر معايير التقارب الاقتصادي والمالي ومكوناتها بدرجة عالية.

ملخص معايير التقارب الاقتصادي والمالي في دول المجلس، 2023م

الدول الغير الأعضاء		الدول الأعضاء بالاتحاد النقدي					المعيار/ الدولة
عُمان	الإمارات	الكويت	قطر	السعودية	البحرين		
0.9	1.6	3.6	2.9	2.3	0.1	التضخم (%)	
2.81	2.28	2.27	2.61	3.13	3.45	أسعار الفائدة (%) *	
5.4	5.8	15.2	19.6	25.3	2.6	التغطية النقدية	
2.2	6.4	-3.1	5.6	-2.0	-3.0	العجز المالي (%)	
36.4	30.9	3.2	39.4	26.2	124.6	الدين العام (%)	
0.3845	3.6725	0.307	3.64	3.75	0.376	أسعار الصرف	

*بيانات 2022م

مؤشرات التقدم الخليجي:

المعيار	التضخم (%)	أسعار الفائدة (%)	التغطية النقدية	العجز المالي (%)	الدين العام (%)	أسعار الصرف
نسبة الإنجاز	%100	%100	%100	%100	%83.3	%100

درجة عالية من
التقارب الاقتصادي والمالي

معايير الأداء الاقتصادي

%100

معايير الأداء المالي

%94.4

3.2.9 الأسواق المالية

يحقق التعاون في تكامل الأسواق المالية لمجلس التعاون من خلال توحيد السياسات والأنظمة المتعلقة بها، مما يؤدي إلى تنويع الاقتصاد ومصادر الدخل، ويلعب دوراً أساسياً ومهماً في تحويل قطاع الأسواق المالية إلى مركز قوة للنمو والتنوع الاقتصادي، من خلال إنشاء قطاع مالي حيوي وفعال، وتقوم دول المجلس ببناء اقتصاد متين قوي تنافسي يتطلع إلى المستقبل بطموح كبير من خلال تمكين إمكانات مؤسسات القطاع المالي وتطوير سوق مالية متقدمة.

نحو مستقبل مطور
ومزدهر في تكامل
الأسواق المالية.

8.0%

ارتفاع معدل النمو السنوي (%) لمؤشر العام لأسواق المال الخليجية في عام 2023م مقارنة مع العام 2022م.

11.8%

زيادة في معدل النمو السنوي (%) إجمالي القيمة السوقية لأسواق المال الخليجية في عام 2023م مقارنة مع العام 2022م.

200%

نسبة القيمة السوقية لأسواق المال الخليجية من إجمالي الناتج المحلي الخليجي، تضاعفت نحو مرتين خلال الفترة 2018 - 2023م.

أداءً قويًا
في مؤشرات
الأسواق المالية
الخليجية.

دول مجلس التعاون..

تصدرت ضمن قائمة أفضل الـ 15 دولة في العالم في مؤشر فعالية الحكومة في إدارة السياسة الضريبية، 2024م.

إنجاز استثنائي....

حافظت دول مجلس التعاون صدارتها العربية في مؤشر أفضل المراكز المالية، 2024م.



3.2.10 بيئة الاستثمار

دول الخليج وجهة بيئية جاذبة عالمياً للاستثمار الأجنبي.... لجذب رؤوس الأموال وتعزيز مناخ الاستثمار

سيطرة خليجية على مشاريع الاستثمار الأجنبي خلال الشهور الـ7 الأولى من عام 2024م.

90.1%

حصة مجلس التعاون من إجمالي عدد المشاريع الاستثمار الأجنبي الوارد الجديدة من الإجمالي العربي.

تفوق خليجي في تنافسية الاستثمار العربي

حيث تبوّأت الصدارة الإقليمية في المؤشر المجمع لمكونات مناخ الاستثمار العالمي، وتخطت المتوسط العالمي بجدارة، 2023م.

أداء دول مجلس التعاون في مؤشر إجمالي عدد الاتفاقيات الدولية ذات الصلة بالاستثمار، الربع الأول 2024م.

الإمارات	البحرين	السعودية	عُمان	قطر	الكويت	المتوسط العربي
17	12	13	12	12	12	8

المكانة الاقتصادية لدول مجلس التعاون في مؤشر تدفقات الاستثمار الأجنبي المباشر من إجمالي الناتج المحلي الإجمالي، 2023م

الإمارات	البحرين	السعودية	عُمان	قطر	الكويت
%4.5+	%2.5+	%1.5+	%0.2+	%0.1-	%7.1+

1 عالمياً في قائمة أكبر 100 صندوق ثروة سيادية في العالم.

تتمتع صناديق الثروة السيادية الخليجية بقوة اقتصادية هائلة، 2023م.

صناديق الثروة السيادية الخليجية.. قوة استثمارية للتنمية المستدامة

2 980

%34.1

نسبة أصول صناديق الثروة السيادية الخليجية من إجمالي أصول أكبر 100 صندوق سيادي في العالم.

%210

مساهمة حجم أصول صناديق الثروة السيادية الخليجية من إجمالي الناتج المحلي الإجمالي الخليجي بالأسعار الجارية.

%72.8

معدل النمو السنوي (%) في حجم أصول الصناديق الثروة السيادية الرئيسية لدول مجلس التعاون لعام 2023م مقارنة مع العام 2019م.

3.2.11 النفط والغاز

دول الخليج مورد رئيسي وشريك موثوق به دولياً في مجال ضمان أمن الطاقة

43.4% نسبة عدد مشاريع الاستثمار الأجنبي المباشرة للدول الخليجية المستقبلية (الإمارات والسعودية وقطر وعمان) في مجال الفحم والنفط والغاز من إجمالي الدول العربية المستقبلية، للفترة يناير 2023م- مايو 2024م.

ارتفاع ملحوظ.. في متوسط معدل النمو السنوي (%) في أداء مجلس التعاون في مجال الطاقة (النفط والغاز).

2010 - 2023 م

1.4% في مؤشر إنتاج النفط الخام.

0.3% في مؤشر احتياطي النفط.

2.9% في مؤشر إنتاج الغاز الطبيعي المسوق.

0.4% في مؤشر احتياطي الغاز الطبيعي المسوق.



2019 - 2023 م

6.7% مؤشر صادرات النفط والغاز.

7.8% مؤشر الصادرات السلعية الوطنية النفطية.



المكانة الاقتصادية الخليجية في مؤشرات القطاع النفطي، 2023م

28.8% مساهمة القطاع النفطي في الناتج الإجمالي المحلي بالأسعار الجارية.

62.0% نسبة الإيرادات الحكومية النفطية من إجمالي الإيرادات الحكومية.

83.1% نسبة الصادرات السلعية النفطية من إجمالي الصادرات السلعية.

المكانة العالمية لمجلس التعاون في مؤشرات القطاع النفطي، 2023م

22.9% مساهمة إنتاج النفط الخليجي من إجمالي الإنتاج العالمي للنفط الخام.

32.6% مساهمة احتياطي النفط الخام الخليجي من إجمالي الاحتياطي العالمي للنفط الخام.

10.8% مساهمة إنتاج الغاز الطبيعي المسوق الخليجي من إجمالي الإنتاج العالمي للغاز الطبيعي.

21.4% مساهمة احتياطي الغاز الطبيعي الخليجي من إجمالي احتياطي الغاز الطبيعي العالمي.

13.4% مساهمة صادرات المشتقات النفطية الخليجية من إجمالي صادرات المشتقات النفطية العالمية.

3.2.12 التعدين واستغلال المحاجر

قطاع التعدين والمحاجر يعتبر واحدًا من أكبر القطاعات في الاقتصاد الخليجي

إحراز تقدم خليجي

في المؤشرات الاقتصادية لقطاع التعدين واستغلال المحاجر بمجلس التعاون، 2023م

23.1%

نسبة حجم التبادل التجاري السلعي من أنشطة التعدين (غير النفطية) واستغلال المحاجر من إجمالي أنشطة التعدين واستغلال المحاجر، 2023م

7.4%

ارتفاع معدل نمو (%) القيمة المضافة لأنشطة التعدين واستغلال المحاجر، 2023 - 2018م

28.8%

مساهمة التعدين واستغلال المحاجر من إجمالي الناتج المحلي الإجمالي بالأسعار الجارية، 2023م

517

مواصفة قياسية ولائحة فنية خليجية مشتركة في مجال التعدين واستغلال المحاجر، أكتوبر 2024م

30.5%

ارتفاع معدل نمو (%) إعادة التصدير السلعية من أنشطة التعدين واستغلال المحاجر، 2023 - 2020م

22.7%

ارتفاع معدل نمو (%) الصادرات السلعية الوطنية من أنشطة التعدين واستغلال المحاجر، 2023 - 2020م

اعتمد المجلس الأعلى الموقر في دورته **33** (البحرين، ديسمبر 2012م)

القانون (النظام) الموحد للتعدين لمجلس التعاون

يشجع هذا النظام المستثمرين على استغلال الثروات المعدنية المتوفرة والواعدة في المنطقة، ويحدد الشروط والالتزامات والحقوق لجميع الأطراف ذات العلاقة باستغلال واستثمار وتصنيع وتسويق الخامات المعدنية المختلفة بشكل تجاري في بعض دول المجلس.

مواطنة خليجية

ينسجم إقرار مثل هذا النظام مع إقامة السوق الخليجية المشتركة التي تستلزم توحيد الأنظمة والقوانين والتشريعات، وخاصة في مجال الاستثمار حيث يجد المستثمر تماثلًا بين الدول الأعضاء، فيما يخص حقوقه والتزاماته.

29.1%

ارتفاع متوسط معدل النمو السنوي (%) في مؤشر الصادرات السلعية البينية من أنشطة التعدين (غير النفطية) واستغلال المحاجر لمجلس التعاون، 2020م-2023م

3.2.13 الكهرباء

التكامل الكهربائي بين دول مجلس التعاون يمثل نموذجاً رائداً للعمل المشترك

سعي خليجي نحو توحيد المواصفات الفنية الكهربائية

مواصفة قياسية ولأحة فنية خليجية موحدة على مستوى المجلس في مجال الكهرباء، أكتوبر 2024م.

120

13 سنة
الماضية

ارتفاع في أداء مجلس التعاون للقطاع الكهربائي (جيجاواط. ساعة)، 2010 - 2023م.

4.8%

متوسط معدل النمو السنوي
(%) في مؤشر إجمالي استهلاك
الكهرباء الخليجي.

4.5%

متوسط معدل النمو السنوي (%)
في مؤشر إجمالي إنتاج الكهرباء
الخليجي.

تقديرات هيئة الربط الكهربائي الخليجي 2038م.....

الوفورات الاقتصادية من تجارة الطاقة في دول المجلس.

مليار دولار أمريكي

24

الربط الكهربائي الخليجي

أضخم مشروع خليجي إستراتيجي حيوي ...

نحو تحسين جودة الحياة وتوفير الطاقة الكهربائية بشكل آمن موثوق.

15 عامًا

قيمة الوفورات الاقتصادية.	3.6 مليار دولار أمريكي
عدد حالات دعم الشبكات الخليجية.	2,700 حالة
جاهزية تأمين الكهرباء لدول المجلس في الحالات الطارئة.	100%
محطات شبكات النقل الخليجية ذات الجهد العالي.	9
قوة الجهد لشبكة الربط الكهربائي الخليجي	400 كيلو فولت
كمية الطاقة المتداولة البينية	5 تيرا واط / ساعة
القيمة الاقتصادية للطاقة المتبادلة البينية.	690 مليون دولار أمريكي
طول خطوط نقل الكهرباء تحت الماء.	100 كيلومتر
قيمة خفض الانبعاثات الكربونية.	300 مليون دولار أمريكي
نسبة توليد الكهرباء من مصادر الطاقة المتجددة.	17%

3.2.14 الصناعة

التكامل الصناعي الخليجي... قاطرة النمو المستدام ومن ركائز التنوع الاقتصادي الخليجي

الاقتصادات
الصناعية ذات
الدخل المرتفع

تصنيف دول المجلس في مؤشر الأداء الصناعي التنافسي لعام 2024م الصادر عن منظمة الأمم المتحدة للتنمية الصناعية (يونيبدو).

10.1%

نسبة ارتفاع متوسط معدل النمو السنوي (%) في القيمة المضافة لأنشطة الصناعات التحويلية لمجلس التعاون، 2019 - 2023م.

المكانة الاقتصادية لقطاع الصناعات التحويلية في مجلس التعاون، 2023م

12.4%

مساهمة القيمة المضافة لأنشطة الصناعات التحويلية لمجلس التعاون من إجمالي الناتج المحلي الإجمالي بالأسعار الجارية لعام 2023م.

مدينة ومنطقة صناعية في دول مجلس التعاون، أكتوبر 2024م.

120 +

نحو تعزيز دور المدن الصناعية الخليجية في التنمية الصناعية...

تتمتع بقدرات تنافسية عالية التصنيع، وتوفر بيئة جاذبة للاستثمارات وتضمن تعزيز إنتاجية الشركات وتنافسية منتجاتها على المستويين الوطني والعالمي، أكتوبر 2024م.

دول المجلس تحقق تقدماً ملحوظاً في مؤشر الأداء الصناعي التنافسي لعام 2024م.

(المؤشر يعقد مقارنة مرجعية لقدرة الدول على الإنتاج والتصدير بشكل تنافسي، كما يقيس ويقارن القدرة التنافسية الصناعية الوطنية للدول، معتمداً على عدة معايير منها القدرات التكنولوجية والابتكارية والإنتاجية والأداء التجاري للقطاع الصناعي).

الإمارات	البحرين	السعودية	عُمان	قطر	الكويت	التغير في الترتيب مقارنة بين 2022م و 2024م
3	16	6	7	75	-4	

جميع دول مجلس التعاون ضمن قائمة الـ 60 لأقوى الاقتصادات الصناعية في مؤشرين:

الصادرات التصنيعية

القيمة التصنيعية المضافة

2024م



3.2.15 الأداء اللوجستي

الخليجي يرفع تصنيفها الأداء اللوجستي بمعايير عالمية

دول مجلس التعاون، 2024م

ضمن قائمة أفضل الـ 21 سوقًا ناشئًا ورائدًا عالميًا من حيث قدرتها التنافسية اللوجستية وبيئة ممارسة الأعمال، والجاهزية الرقمية، وهي عوامل تعزز جاذبية هذه الأسواق لمزودي الخدمات اللوجستية ووكلاء الشحن وشركات النقل الجوي والبحري والموزعين والمستثمرين.

تجاوزت مجلس التعاون حاجز المتوسط العالمي والإقليمي في تنافسية الأداء اللوجستي العالمي.

قفزات كبيرة

في الأداء اللوجستي العالمي لدول مجلس التعاون.



الأداء العام لدول مجلس التعاون في مؤشر نسبة صادرات خدمات النقل من إجمالي صادرات الخدمات، 2023م

الإمارات*	البحرين	السعودية	عُمان*	قطر	الكويت
26.1%	11.9%	13.3%	32.5%	57.7%	13.8%

*تقديري

5,758 مواصفة قياسية ولائحة فنية خليجية لبناء طرق الربط والطرق الرئيسة بدول المجلس، أكتوبر 2024م.

مجلس التعاون.....

ضمن قائمة أفضل الـ 50 دولة في العالم في مؤشرات البنية التحتية اللوجستية، والشحن الدولي، وتتبع الشحنات التجارية، 2023م.

قطار البيت الخليجي..... المشروع الإستراتيجي الحيوي نحو جودة الحياة الشعوب وتحقيق التنمية الشاملة المستدامة.

ديسمبر 2030 التاريخ المحدد لتنفيذ وتشغيل القطار	8 مسافر سنويًا بحلول 2045م	95 مليون طن حجم البضائع	2,177 كم طول خط السكك الحديدية	628 مواصفة قياسية خليجية موحدة للسكك الحديدية	15 مليار دولار أمريكي تكلفة المشروع الإجمالية
--	-------------------------------	-------------------------------	--------------------------------------	--	---

مسار قطار البيت الخليجي...

الكويت - الدمام - البحرين - الدمام - قطر - السعودية - الإمارات - عُمان

3.2.16 الملاحة الجوية والطيران

مسيرة إنجازات ريادية..... في منظومة الطيران الخليجي عالمياً

مكتب مشترك لمجلس التعاون..... لدى منظمة الطيران المدني الدولية يتولى تنسيق المواقع بين الدول الأعضاء.

البوابة الخليجية التخصصية للملاحة الجوية..... تهدف إلى توفير منصة معلوماتية وتدريبية متنوعة ومتكاملة سهلة الوصول للمتخصصين في مجال الملاحة الجوية للاطلاع على أفضل الممارسات وآخر المستجدات إقليمياً وعالمياً، والاستفادة منها في تحسين وتطوير خدمات الملاحة الجوية ورفع مستوى الكفاءات البشرية الخليجية.

نسبة سيطرة مجلس التعاون على الشركات الطيران العربية ضمن قائمة أفضل الـ 100 شركة طيران عالمية، 2024م. **46.2%**



بنية تحتية مطورة....
التقدم المحرز لقطاع النقل الجوي الخليجي.....

23+
مطاراً دولياً

17+
شركة خطوط طيران جوية



3.2.17 الملاحة البحرية والموانئ

الملاحة البحرية والموانئ الخليجية...
دور إستراتيجي ومركز أساسي لأعمال شركات النقل البحري والخدمات اللوجستية العالمية.

مركز العمليات البحري الموحد

إحدى ثمرات التلاحم الأخوي والترابط الوثيق لدول المجلس لحماية المياه الإقليمية وضمان حرية الملاحة البحرية، وتوفير سبل الأمن والاستقرار في منطقة مجلس التعاون.

القدرات التنافسية للملاحة البحرية والموانئ الخليجية...

الإمارات والسعودية وعمان وقطر

ضمن قائمة الـ 35 كأكبر الأساطيل البحرية العالمية من ناحية الأوزان والحمولات وفق الأونكتاد، 2024م.

25+

ميناء بحري رئيسي خليجي، 2024م

**أغلبية دول
مجلس التعاون**

تجاوزت المتوسط العربي
(100.5) في مؤشر الربط بشبكة
الملاحة البحرية المنتظمة 2023م.

%54.2

نسبة حجم الأسطول التجاري
الخليجي للسفن من إجمالي
الأسطول العربي للسفن التجارية،
2023م.

تطوير مستدام
للبنية التحتية
للمحطات وموانئ
البحرية الرئيسة
لمجلس التعاون
كمراكز لوجستية
عالمية.

موانئ خليجية
للاحويات

10

ضمن قائمة الـ 70 الموانئ الأكثر كفاءة عالمياً لعام 2024م
مقارنة مع 405 ميناء للاحويات في العالم.

8 موانئ

قائمة الإنتاج
المتوسطة التي تنتج
ما بين 0.5-4 مليون
حاوية.

2 ميناء

ضمن قائمة الإنتاج
الكبيرة التي تنتج أكثر
من 4 مليون حاوية.

تصنيف الموانئ الخليجية وفق
الإنتاجية للاحويات (الكبيرة-
المتوسطة- الصغيرة)، 2023م

3.2.18 القطاع البريدي

القطاع البريدي....
الشريان الذي يغذي الاقتصاد ويربط الأفراد والمجتمعات والأعمال التجارية ويعزز التجارة والنمو الاقتصادي للدول.

نجاح مجلس التعاون... في الحصول على مقعد في الاتحاد البريدي العالمي

واصلت دول المجلس ريادتها ونموها في القطاع البريدي.....

أداء دول المجلس في معدل النمو (%) في قيمة المؤشر العالمي للتنمية البريدية (2IDP)، 2023م

(يرصد المؤشر تطور وتقدم قطاع البريد في دول العالم، والبالغ عددهم 172 عضواً، ويستند هذا المؤشر على أربع ركائز للقياس وهي: الموثوقية، الوصول، الارتباط، المرونة).

الإمارات	البحرين	السعودية	عمان	قطر	الكويت
4.6%	1.1%	0.7%	14.9%	7.1%	2.1%

مقارنة بين عامي 2022م و 2021م

خليجي
إكسبرس
GulfEx®

خليج إكسبريس هي علامة تجارية رائدة في دول مجلس التعاون الخليجي، تقدم حلولاً مبتكرة في مجال التوصيل والخدمات اللوجستية. تسعى دائماً لتحقيق التميز في خدماتها من خلال السرعة، الكفاءة، والموثوقية. سواء كانت تحتاج لتوصيل الطرود، الوثائق، أو الشحنات الكبيرة.

جهود خليجية....
المنتج الجديد للبريد الممتاز

7.4%

متوسط معدل النمو
السني (%) المتوقع خلال
2020 - 2024م.

يقدر

3.6

مليار دولار أمريكي

ازدهار التجارة
الإلكترونيةأدى إلى تطور حجم سوق البريد السريع
والطرود الخليجي بشكل سريع، 2024م.

المواطنة الاقتصادية الخليجية في عيون البريد الخليجي





3.3

مجتمع مترابط ووجهة جغرافية جاذبة

3.3.19 جودة الحياة والرفاهية الاجتماعية

3.3.20 جودة الحياة الرقمية

3.3.21 أنماط صحية حيوية

3.3.22 التعليم العالي

3.3.23 السفر

3.3.24 السياحة

3.3.25 الثقافة والتراث



3.3 مجتمع مترابط ووجهة جغرافية جاذبة

3.3.19 جودة الحياة والرفاهية الاجتماعية



مجتمعنا الخليجي...

نحو النهوض بنوعية وجودة الحياة وتعزيز الرفاهية الاجتماعية واستدامتها

"أن تحقيق الأهداف المرجوة التي تنشدها دول مجلس التعاون، والتي تتمحور حول توفير الحياة الكريمة والكاملة لكل مواطن خليجي، وذلك من خلال عملية البناء المستدامة وتعزيز التقدم والازدهار الذي تشهده أوطاننا الغالية في ظل القيادة الحكيمة لأصحاب الجلالة والسمو قادة دول مجلس التعاون حفظهم الله ورعاهم".

كلمة الأمين العام لمجلس التعاون لدول الخليج العربية
معالي جاسم محمد البديوي | 3 سبتمبر 2024م

6 عالمياً

ترتيب مؤشر متوسط نصيب الفرد من الناتج المحلي الإجمالي بالأسعار الجارية في مجلس التعاون وفق التصنيف العالمي للبنك الدولي للتجمعات الإقليمية الدولية.

3 أضعاف

مؤشر متوسط نصيب الفرد من الناتج المحلي الإجمالي بالأسعار الجارية في مجلس التعاون (36.7 دولار أمريكي) مقارنة مع المتوسط العالمي (13.1 دولار أمريكي) لعام 2023م.

تقدم ملحوظ...

في مستوى جودة حياة المجتمعات (التنمية البشرية) في دول مجلس التعاون، 2024م

الإمارات	البحرين	السعودية	عُمان	قطر	الكويت	التغير في الترتيب لعام 2024م مع 2020م
14	8	مستقرة	1	5	15	

دول مجلس التعاون 2023م

تجاوزت حاجز المتوسط الإقليمي (الشرق الأوسط وشمال أفريقيا) والمتوسط العالمي في مؤشرين:

- مؤشر الظروف المعيشية.
- مؤشر الصحة لجهودها المبذولة في مجال الخدمات والأنظمة الصحية.

صعود كبير... في أداء دول مجلس التعاون في مؤشر التقدم الاجتماعي العالمي، 2024م

(يهدف المؤشر إلى قياس مستوى التقدم الاجتماعي في الدول من خلال قدرة الدولة على تلبية احتياجات الإنسان الأساسية لمواطنيها وتعزيز جودة حياتهم والحفاظ عليها، من أهم المعايير التي يستند عليها المؤشر: الوضع الصحي لمواطني الدولة، وأمانهم الشخصي، ومناخ الدخول للمعلومات المتاحة لهم، إضافة إلى مناخ التعليم، وخدمات الصرف الصحي، والاستدامة، إلى جانب حصة الفرد من الناتج، والحريات الشخصية والاختيار، والتسامح).

الإمارات	البحرين	السعودية	عُمان	قطر	الكويت	التغير في الترتيب لعام 2024م مقارنة مع 2020م
37	10	11	6	16	2-	

1 خليجياً

يتراوح ما بين

(65.58 - 73.44 نقطة)

أداء دول مجلس التعاون في المؤشر العالمي للتقدم الاجتماعي، حيث سجل أعلى من المتوسط العالمي (64.28 نقطة) والمتوسط العربي (62.61) لعام 2024م.

3.3.20 جودة الحياة الرقمية

ترسيخ مجتمع رقمي آمن وإيجابي من خلال توفير البنية التحتية الرقمية للوصول إلى المعلومات والخدمات الحيوية للأفراد والأسر.

مستوى نضوج الخدمات الحكومية الرقمية المقدمة من خلال البوابات الإلكترونية والتطبيقات النقالة لدول مجلس التعاون، 2023م

الإمارات	البحرين	السعودية	عُمان	قطر	الكويت
متقدم جداً	متقدم	متقدم جداً	متقدم	متقدم جداً	متقدم

التقدم المحرز لأداء دول مجلس التعاون في مؤشر إجمالي الخدمات الحكومية الإلكترونية الضرورية لمراحل حياة الفرد (الصحة- التعليم- الرفاه الاجتماعي- التعليم- العمل- مؤسسات الأعمال- المنزل- العائلة- الفسح والسياسة- النقل والقيادة)، 2023م

الإمارات	البحرين	السعودية	عُمان	قطر	الكويت
84	71	84	76	81	71

ريادة عالمية

في مؤشرات الاتصال الشامل للسكان في مجلس التعاون، 2024م

100%

نسبة الأفراد الذين استخدموا الإنترنت خلال الأشهر الثلاثة السابقة من إجمالي السكان.
(المتوسط العالمي للمجموعة ذات الدخل المرتفع 91.6%)

100%

الأسر التي لديها إمكانية الوصول إلى الإنترنت في المنزل من إجمالي الأسر.
(المتوسط العالمي للمجموعة ذات الدخل المرتفع 92.7%)

99.4 - 100%

النسبة المئوية للسكان الذين تغطيهم شبكة الهاتف المحمول (4G/LTE) أو جي3 على الأقل من إجمالي السكان.
(المتوسط العالمي للمجموعة ذات الدخل المرتفع 99.3%)

100%

نسبة عدد الأفراد الذين يمتلكون هاتفاً محمولاً واحداً على الأقل (مزوداً ببطاقة هاتفية فعالة (SIM) من إجمالي عدد السكان.
(المتوسط العالمي للمجموعة ذات الدخل المرتفع 95.6%)

3.3.21 أنماط صحية حيوية

جهود خليجية
متميزة

في برنامج المدن الصحية العالمي... نحو تحسين الصحة ونوعية الحياة للسكان، وتوفير الخدمات البيئية الصحية، زيادة الوعي بالصحة البيئية.

بخطى ثابتة

تسير دول مجلس التعاون في مشروع اعتماد برنامج المدن الصحية بالتعاون مع منظمة الصحة العالمية، والذي يسعى إلى تحقيق أعلى مستوى من الصحة والرفاهية للمجتمع في مدن مستدامة وفاعلة اجتماعياً.

التقدم المحرز لمجلس التعاون الخليجي في برنامج المدن الصحية العالمي، أكتوبر 2024م:

8

البلديات الصحية

1

مؤسسة
تعليمية صحية

8

جامعات صحية

1

جزيرة صحية

1

عاصمة صحية

29

مدينة صحية

ريادة ومقاييس عالمية في أنظمة الرعاية الصحية لمجلس التعاون، 2023م



97 - 100%

مؤشر مدى
تغطية الرعاية
الصحية

90.8 - 100%

مؤشر مدى
تغطية الرعاية
الصحية ما قبل
الولادة

88.3 - 94.2%

سنة
مؤشر تحسن
طول العمر

3.3.22 التعليم العالي

جودة التعليم العالي.

نحو تطوير أنظمتها للمنافسة عالمياً

تقدم متميز... في مؤشرات العالمية للتعليم العالي الخليجي
مؤشر رأس المال الفكري

لدول مجلس التعاون يتجاوز المتوسط العالمي وهو ما يعكس الجهود الخليجية نحو مجالات التعليم والبحث والتطوير الذي يدعم الابتكار وفق مؤشر التنافسية المستدامة العالمي، 2024م

نسبة الجامعات الخليجية من إجمالي الجامعات العربية في تصنيف التاييمز العالمي لمدى نجاح الجامعات في تحقيق أهداف التنمية المستدامة (SDGs) لعام 2024م.

35.1%

ارتفاع عدد الجامعات الخليجية ضمن قائمة أفضل 1000 جامعة عالمية

تصنيف شنغهاي		تصنيف كيو أس	
16	10	34	28
2024م	2022م	2024م	2022م

تمتلك دول المجلس أعلى مساهمة في مؤشر جودة الأبحاث العلمية على المستوى العربي.

بنسبة 49.3%

503

إجمالي عدد المقالات والأبحاث العلمية المنشورة في المجلات العلمية عالية الجودة للجامعات في دول مجلس التعاون، كما يمكن ترتيبها وفق مجالات البحث الفردية، مثل علوم الحياة، والكيمياء، والفيزياء وغيرها وفقاً لقاعدة البيانات التابعة لمؤشر "بيتشر" الذي يعد أعلى مؤشر للمنشورات البحثية العلمية في المجلات العالمية المحكمة ذات معامل تأثير عالي (1 يوليو 2023 - 30 يونيو 2024م)



3.3.23 السفر

سوق السفر في دول مجلس التعاون....

التأشيرة الخليجية الموحدة تعزيز مكانتها كوجهة سياحية رائدة للسياح الإقليميين والعالميين .

وفق مؤشر الثقة الصادر عن منظمة السياحة العالمية، 2024م

"إن خطط دول مجلس التعاون لإطلاق تأشيرة سياحية موحدة على غرار تأشيرة "شنغن" الأوروبية، من شأنها أن تعزز السفر إلى إقليم الشرق الأوسط وما حوله".

نقلة نوعية دبلوماسية خليجية....

ارتفاع في مؤشر هليني لقوة الجوازات السفر العالمية، 2024م



التقدم المحرز

لمؤشر درجة التنقل العالمي لدول مجلس التعاون بين عامي 2024م و2021م



الأمم المتحدة التجارة والتنمية (الأونكتاد) ...

أداء دول مجلس التعاون في مؤشر نسبة صادرات خدمات السفر من إجمالي الخدمات، 2023م



*تقديري

الجوازات الخليجية... الأقوى إقليمياً على المستوى العربي، 2024م



نسبة وجهاً السفر للجوازات الخليجية من إجمالي وجهات العالم (227 دولة)، 2024م

معدل النمو السنوي (%) في مؤشر عدد وجهات السفر لدول المجلس للعالم لعامي 2024م و2016م



إنجاز استثنائي وصدارة عالمية

أداء مرتفع ..

مجلس التعاون تبوأ الصدارة في مؤشر الانفتاح الداخلي للتأشيرات السفر:

- مجموعة العشرين.
- مجموعة منظمة التعاون الاقتصادي والتنمية.
- منتدى التعاون الاقتصادي لدول آسيا والمحيط الهادئ.
- المتوسط العالمي.

%87

نسبة مؤشر الانفتاح الداخلي في تأشيرات السفر (سهولة التنقل بدون قيود) البينية لمجلس التعاون مرتفعة مما يعكس المستوى العالي في تعزيز التكامل الاقتصادي وتسهيل تنقل المواطنين داخل المنطقة، مما يجعل السفر داخل دول المجلس أكثر سهولة، 2023م.



3.3.24 السياحة

عوامل تصاعد... المكانة السياحية الخليجية إقليمياً وعالمياً

المكتب الإقليمي للشرق الأوسط بمنظمة السياحة العالمية، 2024م

” إن السفر الشخصي أو الترفيه في دول مجلس التعاون بات يعتبر الغرض الأساسي للزوار إلى دول المجلس، بحصة تصل إلى حوالي 75% من إجمالي الزوار سنوياً، بينما تستحوذ الأعمال والمؤتمرات بنسبة 25%.

“

معدلات نمو قوية....

لمنجزات قطاع السفر والسياحة لمجلس التعاون بين عامي 2019م و2023م.

17.3%

مساهمة قطاع السفر والسياحة في التوظيف.

23.9%

الإنفاق السياحي (للزوار الدوليين) في دول مجلس التعاون.

19.2%

مساهمة قطاع السفر والسياحة في الناتج المحلي الإجمالي بالأسعار الجارية.

23.8%

السياحة البيئية (السياح المتنقلون بين دول المجلس).

معدل النمو السنوي %

التقدم المحرز لأداء دول مجلس التعاون

في المؤشر العالمي لانفتاح وتسهيل التأشيرات السياحية، 2024م.

الكويت	قطر	عُمان	السعودية	البحرين	الإمارات	المتوسط الإقليمي (الشرق الأوسط)
12.96	52.29	50.36	24.81	58.32	67.80	28.0

100-0 الأفضل

التطوير المؤسسي لقطاع السفر والسياحة

تنوع نظام التأشيرات السياحية

تنظيم الأحداث العالمية الكبرى

دعم البنية التحتية للطيران



3.3.25 الثقافة والتراث

من مبادئ الإستراتيجية الثقافية الخليجية المشتركة 2020 - 2030م

”النظر إلى التراث باعتباره روحًا ونبعًا مهمًا“.

التقدم المحرز للثقافة والتراث الخليجي....



تسجيل أول موقع خليجي في قائمة التراث العالمي الطبيعي (اليونسكو)، 2023م.

العقد الثقافي الخليجي، 2020 - 2030م

الذي يؤكد التزامنا بالهوية العربية الإسلامية، والمحافظة على الخصوصية الخليجية، مع التمسك بمبادئ الاحترام المتبادل مع الثقافات الأخرى.



المواقع الأثرية الثقافية والطبيعية الخليجية... إرث الأجيال القادمة

قلعة البحرين
البحرين



ثقافية

مواقع العين الثقافية
الإمارات



ثقافية

قلعة بهلا
عمان



ثقافية

حي الطريف
السعودية



ثقافية

محمية عروق بني معارض
السعودية



طبيعية

قلعة الزبارة
قطر



ثقافية

من مبادئ الإستراتيجية الثقافية الخليجية المشتركة 2020 - 2023 م «الالتزام باللغة العربية في مجالات التعليم والثقافة وجميع وسائل التعبير».

سلامتك

44

عامًا


هو برنامج تلفزيوني تعليمي تثقيفي أنتج عام 1980م بقرار من وزارات الصحة بمجلس التعاون، يهدف إلى زيادة الوعي الصحي في دول مجلس التعاون من خلال تقديم نصائح ومعلومات حول الصحة العامة والسلامة.

افتح يا سمسم

45

عامًا

هو برنامج تعليمي ترويي ترفيهي من إنتاج مؤسسة الإنتاج البرامجي المشترك لدول الخليج العربي، أنتج الجزء الأول منه في عام 1979م والجزء الثاني في عام 1982م.



40 عامًا أغنية مجلس التعاون الأولى..... الهوية الثقافية

مصرينا واحد وشعبنا واحد..
يعيش يعيش..
فليعيش.. الله أكبر يا خليج ضمنا..
أنا الخليجي أنا الخليجي..
وأفتخر إني خليجي
أنا الخليجي.. والخليج كله طريقي
تبارك يا خليجنا
تبارك بعز وهنا

”بكلمات بسيطة ولحن متفائل بإيقاعات خليجية راقصة تنبض بصوت الموح وبنكهة الأهازيج، وعلى مشاهد مصاحبة للقوارب التي اشتهر بها تراث مهنة الغوص في منطقة الخليج، جاءت أغنية ”خليجنا واحد“ كعمل فني مرئي ومسموع قدمته فرقة تلفزيون الكويت بالتزامن مع انعقاد القمة الخليجية الخامسة بالكويت في ديسمبر من العام 1984م“.

(خليجنا واحد..
وشعبنا واحد) ..
قصة أغنية تحولت
إلى أيقونة وهوية



3.4


التقنيات والمعرفة والابتكار

3.4.26 الابتكار والاختراع

3.4.27 الحكومة الإلكترونية

3.4.28 الذكاء الاصطناعي

3.4.29 الأمن السيبراني





3.4 التقنيات والمعرفة والابتكار

3.4.26 الابتكار والاختراع



من بنود الاتفاقية الاقتصادية 2001م المادة (20) " أن تقوم الدول الأعضاء بوضع برامج لتشجيع الموهوبين ودعم الابتكار والاختراع".

تهدف إلى تشجيع مواطني دول المجلس على الابتكار والاختراع والمشاركة في معارض الاختراعات المقامة في دول المجلس. وهي جائزة نقدية تقدم لأفضل ثلاث اختراعات لمواطني دول المجلس المشاركين في معارض الاختراعات المقامة في الدول الأعضاء.

جائزة مكتب براءات الاختراع لمجلس التعاون لدعم الابتكار والاختراع

11
عاماً

عدد براءات الاختراع الممنوحة الإجمالية (تراكمي حتى تاريخ 31 أكتوبر 2024م).

13,290

براءة اختراع ممنوحة خليجية خلال شهر واحد (31-1 أكتوبر 2024م).

75

التصنيف العالمي لدول مجلس التعاون في مؤشر البنية التحتية المعرفية، 2023م

الإمارات	البحرين	السعودية	عُمان	قطر	الكويت
تمتيز	متوسط	قوي	متوسط	قوي	قوي

قفزات كبيرة وأداء إيجابي لدول مجلس التعاون في المؤشر الابتكار العالمي، 2024م

الإمارات	البحرين	السعودية	عُمان	قطر	الكويت	التغير في الترتيب 2024م مقارنة مع 2020م
2	7	19	10	21	7	▲

تسجيل ارتفاع كبير في متوسط معدل النمو السنوي (%) لأداء دول مجلس التعاون في مؤشرات تعقب الابتكار العالمي، 2024م

الإمارات	البحرين	السعودية	عُمان	قطر	الكويت	مؤشر المنشورات العلمية (2023-2013م)
19.9%	13.3%	16.4%	12.6%	13.6%	11.2%	
27.0%	-	23.5%	21.5%	36.8%	4.1%	مؤشر اعتماد التكنولوجيا في الروبوتات (2022-2012م)

دول المجلس، 2024م

تستحوذ على المراكز الـ 10 الأولى كأقوى العلامة التجارية التكنولوجية الأسرع نموًا على مستوى الشرق الأوسط.

3.4.27 الحكومة الإلكترونية

دول مجلس
التعاون...
محققة
تقدمًا نوعيًا
في مؤشر
الحكومة
الإلكترونية،
2024م.



تسجيل دول المجلس أعلى..

من المتوسط الآسيوي والمتوسط العالمي لمؤشر تطوير الحكومة الكترونية، 2024م

قفزات تاريخية... تنافس خليجي في مؤشر جاهزية الحكومات الإلكترونية عالميًا، 2024م

	الإمارات	البحرين	السعودية	عُمان	قطر	الكويت
مؤشر تطور الحكومات الإلكترونية	2	36	25	9	25	5
مؤشر جاهزية البنى التحتية للاتصالات	8	55	13	26	37	55

التغير في الترتيب 2024م مقارنة مع 2022م

ريادة وتصنيف عالي عالميًا... في مؤشرات الخدمات الحكومية الرقمية، 2024م

مؤشر نضج الإطار التنظيمي للحكومة الرقمية

مؤشر نضج الإطار التنظيمي للحكومة الرقمية

الإمارات	%100	%100
البحرين	%100	%89
السعودية	%100	%100
عُمان	%100	%89
قطر	%96	%100
الكويت	%88	%78

3.4.28 الذكاء الاصطناعي

الذكاء
الاصطناعي....
المستقبل الجديد نحو
الارتقاء بالأداء الحكومي
وتسريع الإنجاز.

5 دول
من مجلس التعاون...

ضمن قائمة أفضل الـ 50 اقتصاداً في العالم في مؤشر جاهزية الحكومة للذكاء الاصطناعي، 2023م.

صندوق النقد الدولي، 2023م

مجلس التعاون يتجاوز حاجز المتوسط الإقليمي آسيا والمحيط الهادي (0.52)، وإقليم الاقتصادات الأسواق الناشئة (0.46) في مؤشر الاستعداد لتبني الذكاء الاصطناعي.

تجاوزت دول المجلس

المتوسط العالمي في مؤشر الجاهزية للحكومة للذكاء الاصطناعي لعام 2023م.

34%+ مساهمة الذكاء الاصطناعي في الناتج المحلي الإجمالي الخليجي المتوقعة بحلول 2030م.

تقدم ملحوظ....

في أداء أغلبية دول المجلس في مؤشر الجاهزية للحكومة للذكاء الاصطناعي العالمي، 2023م.

الإمارات	البحرين	السعودية	عُمان	قطر	الكويت	التغير في الترتيب مقارنة 2023م مع 2020م
4	مستقرة	10	2	2	مستقرة	

3.4.29 الأمن السيبراني

الفضاء السيبراني الخليجي.. نموذجًا ناجحًا ورائدًا عالميًا.

3 نوفمبر 2024م
تدشين « الإستراتيجية الخليجية للأمن
السيبراني 2024 - 2028م».



منصة تجمع المبتكرين من دول المجلس لتحويل أفكارهم إلى نماذج واقعية لمنتجات أو خدمات في مجال الأمن السيبراني من خلال إيجاد حلول لأبرز التحديات في مجال الأمن السيبراني المشتركة بين دول المجلس (9 سبتمبر 2024م).

الهاكاثون الخليجي الأول لصناعة الأمن السيبراني...

الإمارات- البحرين - السعودية- عُمان - قطر

صنفت ضمن الفئة الأعلى والنموذج الرائد عالميًا....

(الدول الأكثر جاهزية في مؤشر الأمن السيبراني بدرجة (95 - 100 نقطة)
الصادر عن الاتحاد الدولي للاتصالات، 2024م.

أداء دول المجلس في مؤشرات الالتزام بمتطلبات ومعايير الأمن السيبراني عالميًا، 2024م

التدابير القانونية	التدابير الفنية	التدابير التنظيمية	تدابير بناء القدرات	تدابير التعاون	
		100%			الإمارات
		100%		90%	البحرين
		100%			السعودية
98.0%	92.0%	100%	95.2%	100%	عُمان
		100%			قطر
84.5%	29.5%	59.4%	60.8%	69.2%	الكويت

3.5



ثروة نظيفة مستدامة

3.5.30 تحولات الطاقة النظيفة

3.5.31 البيئة وتغير المناخ

3.5.32 الطاقة المتجددة

3.5.33 الهيدروجين

3.5.34 الاقتصاد الكربوني الدائري

3.5.35 الغطاء النباتي

3.5.36 الموارد الغذائية

3.5.37 الثروة المائية





3.5 ثروة نظيفة مستدامة

3.5.30 تحولات الطاقة النظيفة

أولوية خليجية والتزام دولي نحو تحولات الطاقة
إجراءات مناخية خليجية طموحة... لمنع درجة حرارة الأرض من تجاوز
1.5 درجة مئوية



أول مرة في تاريخ البيانات الختامية الصادرة عن المجلس الأعلى الموقرة
**تخصيص بند خاص حول...
 حماية البيئة، والتغير المناخي، والطاقات المتجددة**



- أكد المجلس الأعلى على تبني الركائز الأساسية لتحولات الطاقة (أمن الطاقة، والتنمية الاقتصادية، والتغير المناخي) من خلال الاستمرار باستثمارات مستدامة للمصادر الهيدروكربونية.
- ثمن المجلس الأعلى ما تقوم به الدول الأعضاء من إنجازات وجهود في ركائز نهج الاقتصاد الدائري للكربون الأربعة (خفض الانبعاثات، وإعادة استخدامها، وإعادة تدويرها، وإزالتها) التي شملتها مبادرة السعودية الخضراء، والمساهمات المحددة وطنياً لدول المجلس (مثل مشروعات الطاقة المتجددة، وكفاءة الطاقة، وإنتاج الهيدروجين النظيف، والتقاط وتخزين وإعادة استخدام الكربون، وحلول إزالة الكربون المبنية على الطبيعة).
- أكد المجلس الأعلى على تعزيز العمل المشترك لتعظيم أثر جهود ومبادرات دول المجلس في العمل المتعلق بتحولات الطاقة **والتغير المناخي**، وتفعيل التعاون وتبادل الخبرات وتطوير المُمخّنات مع دول المنطقة تحت مظلة مبادرة الشرق الأوسط الأخضر.



الطريق نحو الحياد الصفري الكربوني من خلال التحول الطاقى المستدام

2024م

أداء مشجع ونمو كبير.. لدول مجلس التعاون في اتجاهات تطور مؤشرات تحول الطاقة العالمى منذ اتفاق باريس للمناخ 2015م

الإمارات	البحرين	السعودية	عمان	قطر	الكويت	
13.3%	7.7%	7.7%	16.6%	6.9%	2.7%	مؤشر تحول الطاقة العالمى
26.8%	5.5%	28.6%	56.7%	22.1%	19.2%	مؤشر جاهزية للتحول العالمى

معدل التغير (%) في قيمة المؤشر بين 2015م و2024م

نسبة جميع دول مجلس التعاون في مؤشر الوصول إلى الطاقة من خلال السياسات الوطنية والأطر التنظيمية للطاقة المستدامة، 2024م.

100%

يتصدر ضمن المراكز الأولى الـ 7 على مستوى الشرق الأوسط في مؤشر تريلما للطاقة العالمى الصادر عن مجلس الطاقة العالمى 2024م.

الخليجى

(يهدف المؤشر إلى تصنيف الدول من حيث قدرتها على توفير الطاقة المستدامة من خلال ثلاثة أبعاد: أمن الطاقة، والمساواة في الطاقة (إمكانية الوصول والقدرة على تحمل التكاليف)، والاستدامة البيئية، كما يقيس التصنيف الأداء العام في تحقيق مزيج مستدام من سياسات الطاقة الوطنية).



3.5.31 البيئة وتغير المناخ

عامًا **38**

رحلة العمل البيئي الخليجي المشترك منذ انطلاقه 1985م
ضمن وثيقة " السياسات والمبادئ العامة لحماية البيئة " .

تحسن كبير ... في أغلبية دول مجلس التعاون في مجال البيئة وتغير المناخ
خلال السنوات العشر الماضية.

متوسط معدل النمو السنوي (%) في مؤشر الأداء البيئي العالمي، 2014- 2024م

الإمارات	البحرين	السعودية	عمان	قطر	الكويت
9.2%	1.2%-	8.3%	11.0%	6.1%	2.7%-

المواصفات القياسية... تلعب دورًا محوريًا في إدارة البيئة والاستدامة

تحديد أفضل الممارسات البيئية - تعزيز الاقتصاد الدائري - تقييم دورة حياة المنتج - دعم الطاقة المتجددة -
إدارة الطاقة - البصمة الكربونية للمنتجات

مواصفة قياسية ولائحة فنية خليجية موحدة، أكتوبر 2024 م

1,231 في مجال البيئة. | 1,392 في مجال تلوث البيئة.

أداء عالمي... لدول مجلس التعاون في مؤشر القدرة على التكيف مع تغير المناخ، 2023م



من الدول الأكثر انخفاضًا للتأثر بالتغير المناخي
من الدول الأكثر استعدادًا لمواجهة أثر التغير المناخي

تصنيف دول مجلس التعاون في
مؤشرات نوتردام للتكيف العالمي
في مواجهة تغير المناخ، 2023م

جهود خليجية كبيرة....

الاتجاه العام خلال السنوات 10 الماضية في المؤشر العالمي التخفيف من آثار قضايا التغير المناخي لدول مجلس
التعاون، 2014- 2024م.

الإمارات	البحرين	السعودية	عمان	قطر	الكويت
16.4%	5.7%	10.8%	13.8%	14.4%	5.6%-

متوسط معدل النمو السنوي (%)

3.5.32 الطاقة المتجددة

إمكانيات ضخمة من الطاقة المتجددة... ومستقبلاً واعدًا

إنتاج الطاقة المتجددة المتوقعة في دول مجلس التعاون بحلول 2030م

80
جيجاواط

الزيادة الكبيرة... في إجمالي القدرة المركبة لمحطات توليد الكهرباء من مصادر الطاقة المتجددة (ميجاواط) في دول مجلس التعاون، بمتوسط معدل نمو السنوي (%) بنسبة 68.5% للفترة 2018-2023م.

التقدم المحرز لمجلس التعاون في مؤشرات الطاقة المتجددة مقارنة مع إقليم الشرق الأوسط، 2023م:

• تمتلك مجلس التعاون:

من إجمالي القدرة المركبة لمحطات توليد الكهرباء من طاقة الرياح (ميجاواط) من إجمالي الشرق الأوسط.

30.4%

من إجمالي القدرة المركبة لمحطات توليد الكهرباء من مصادر الطاقة المتجددة (ميجاواط) من إجمالي الشرق الأوسط.

30%

أكثر من النصف

من إجمالي القدرة المركبة لمحطات توليد الكهرباء من الطاقة الشمسية (ميجاواط) من إجمالي الشرق الأوسط.

البنك الدولي، 2024م

“ إن دول المجلس في وضع جيد يسمح لها بالمساهمة في التحول العالمي إلى اقتصاد منخفض الكربون، وتحقيق التوازن بين أمن الطاقة، ونشر مصادر الطاقة المتجددة من أجل مستقبل خال من الكربون.”

3.5.33 الهيدروجين

الهيدروجين المنخفض الكربون... الثروة الخضراء النظيفة

شهدت مشروعات الهيدروجين الخليجية في الربع الأول من عام 2024م طفرة كبيرة، في ظل مساعي دول المنطقة للاستحواذ على حصة كبيرة من سوق الطاقة المستقبلية وأداء دور محوري في خطط تحول الطاقة عالمياً.

دول المجلس... تسابق نحو الريادة العالمية

12.8%

معدل النمو السنوي (%)
لإجمالي عدد المشاريع الخليجية
الهيدروجينية في نهاية الربع الأول
2024م مقارنة مع نفس الفترة من
العام 2023م.

35.5%

نسبة المشاريع الخليجية من
إنتاج الهيدروجين الأخضر / الأزرق
(ومشتقاته) من إجمالي المشاريع
الهيدروجينية على المستوى العربي،
نهاية الربع الأول 2024م.

أكثر من الثلث

نسبة تملك الدول الخليجية
للمشاريع المعلنة لإنتاج واستخدام
الهيدروجين على المستوى العربي،
نهاية الربع الأول 2024م.

رؤى وخطط إستراتيجية خليجية لوقود المستقبل الهيدروجين، الربع الأول 2024م



تم الإعلان الإستراتيجية
للهدروجين



جاري/ تم إعداد خارطة
الطريق للهيدروجين



الاهتمام بالاستثمار
في الهدروجين

التقدم المحرز لمجلس التعاون في إجمالي عدد المشاريع المعلنة لإنتاج واستخدام
الهيدروجين، الربع الأول 2024م

قطاع النقل البري والبحري والجوي			الهيدروجين ومشتقاته	
محطات تموين الطائرات بالهدروجين	محطات تموين السفن بالهدروجين	محطات إعادة التعبئة بالهدروجين	الهيدروجين الزرقاء/ الأمونيا الزرقاء	الهيدروجين الأخضر/ الأمونيا الخضراء

1

1

4

8

25

3.5.34 الاقتصاد الكربوني الدائري

الاقتصاد الكربوني الدائري (مكافحة الانبعاثات الكربونية)

إنجاز خليجي

مؤشر الاقتصاد الدائري للكربون الصادر عن مركز الملك عبد الله للدراسات والبحوث البترولية (كابسارك)، يهدف إلى تحليل نقاط القوة والضعف والثغرات في الخطط المناخية لدول مجلس التعاون الخليجي. ويرتكز الاقتصاد الدائري للكربون على مفهومين أساسيين هما إعادة التدوير، وخفض الانبعاثات. ويشمل مفهوم إعادة التدوير عمليات مثل تحويل الوقود إلى الطاقة الحيوية، واحتجاز الكربون وإعادة استخدامه، أما مفهوم خفض فيكون من خلال عدد من العمليات مثل كفاءة الطاقة، والاعتماد على مصادر الطاقة المتجددة غير الحيوية.

تحسن ملحوظ.... لأداء دول مجلس التعاون في مؤشر الاقتصاد الدائري للكربون، 2023م

الإمارات	البحرين	السعودية	عُمان	قطر	الكويت	التغير في الترتيب مقارنة 2023م مع 2022م
مستقرة	4	12	مستقرة	7	2	

2023م

دول المجلس تتصدر

إقليم الشرق الأوسط وشمال أفريقيا في مؤشر عوامل التمكين لاقتصاد الكربوني الدائري (يقيس المؤشر 5 جوانب المتمثلة في: السياسات والتقنية والتمويل وبيئة الأعمال التجارية ومرونة الأنظمة).

تقدم عالمي..

دول مجلس التعاون ضمن قائمة الـ 25 عالمياً لأفضل مرونة في الأنظمة المتعلقة في أمن الطاقة وموثوقية شبكة الطاقة وسهولة الحصول على الطاقة واعتدال تكلفتها، والتنويع الاقتصادي، والدخل القومي المعدل، والصحة البيئية) بما يشمل التلوث بالجسيمات الدقيقة في الأماكن المغلقة والمفتوحة)، والقدرة على التكيف مع تغير المناخ.



3.5.35 الغطاء النباتي نحو خليج أخضر مستدام...

غطاء نباتي مزدهر يتصدى آثار التصحر والجفاف، 2014-2024م

الاتجاه العام خلال 10 سنوات						
الإمارات	البحرين	السعودية	عُمان	قطر	الكويت	
مؤشر الزراعة	%2.4	%4.6	%0.7-	%4.6	0.0	%4.9-
مؤشر الإدارة المستدامة للنيتروجين للإنتاج الزراعي	%3.7	%13.1	%1.4	%11.6	%1.7	%7.9-

الاتفاقية الاقتصادية 2001م... نصت على تبني دول مجلس التعاون مواصفات ومقاييس موحدة لجميع السلع والمنتجات.

المواصفات القياسية الخليجية الموحدة ... تسهم في المواءمة مع المعايير الدولية للممارسات الزراعية الجيدة واستدامتها، أكتوبر 2024م.

50

الأسمدة

338

الزراعة

39

اختبار جودة التربة بصفة عامة



3.5.36 الموارد الغذائية

دول مجلس التعاون خطوات استباقية وتنسيق عال في سلامة وجودة الأغذية

جهود ومنجزات مجلس التعاون في تطبيق المواصفات القياسية واللوائح الفنية لقطاع الغذاء والتغذية لمواكبة المستجدات والتطورات العلمية والفنية والإجرائية لضمان سلامة ومأمونية الغذاء الذي يساهم في حماية المستهلك والبيئة والصحة العامة.

قطاع سلامة الأغذية تبلغ نحو

1,999 مواصفة قياسية ولائحة فنية خليجية موحدة، أكتوبر 2024م

مؤشرات أداء التبادل التجاري للسلع الغذائية الرئيسية المختارة لمجلس التعاون لدعم الأمن الغذائي والتغذية، 2023م

13.1% مساهمة التجارة البينية للسلع الغذائية الرئيسية المختارة الخليجية من إجمالي حجم التجارة الخارجية للسلع الرئيسية المختارة لمجلس التعاون، 2023م.

متوسط معدل النمو السنوي (%) للفترة 2020 - 2023م.

11.6%

حجم التبادل التجاري البيئي للسلع الغذائية الرئيسية المختارة.

7.6%

واردات السلع الغذائية الرئيسية المختارة.

14.5%

صادرات السلع الغذائية الرئيسية المختارة.

8.6%

حجم التبادل التجاري للسلع الغذائية الرئيسية المختارة.

قفزات إيجابية....



3.5.37 الثروة المائية

الثروة المائية الخليجية....

تدابير خليجية طموحة ومبتكرة لضمان مستقبلها المائي

5 دول خليجية ضمن قائمة الـ 25 لأفضل إدارة في الموارد المائية في العالم مقارنة مع 180 دولة عالمياً، 2024م.

5

مواصفة قياسية ولائحة فنية خليجية موحدة في مجال مياه الشرب، 2024م

710

البنك الدولي، 2024م

“ إن مجلس التعاون يقود العالم لدورها الريادي في تحلية المياه، حيث توجد محطات تحلية المياه في 186 دولة، تنتج ما يصل إلى 140 مليون متر مكعب من المياه النظيفة يومياً، نصف هذا الإنتاج تقريباً يأتي من دول المجلس على الرغم من أنها تشكل أقل من 1.0% من سكان العالم.”

مؤشر درجة تنفيذ الإدارة المتكاملة للموارد المائية

لمجلس التعاون تجاوزت المتوسط العالمي (57 نقطة) لعام 2023م.



الخاتمة



ميثاق المستقبل...

دول مجلس التعاون
ملتزمة بمواصلة
جهودها لدعم
الاستقرار والتنمية
المستدامة في
العالم أجمع

تطلع دول مجلس التعاون إلى أن يشكل (ميثاق المستقبل) الذي أقرته قمة الأمم المتحدة الموافق 23 سبتمبر 2024م: القواعد الرئيسية لمستقبل العمل الدولي، لوضع العالم على مسار مستقبلي أفضل، وحماية احتياجات ومصالح أجيال الحاضر والمستقبل، وليكون نقلة نوعية في العمل المتعدد، والإسهام في إرساء أسس معاصرة لنظام دولي عادل ومنصف، يدفع لسرعة تحقيق أهداف التنمية المستدامة، ويشجع على ردم الفجوة الرقمية، وتمويل التنمية، والعلوم والتكنولوجيا والابتكار، وحقوق الإنسان، والشباب والأجيال القادمة، وترسيخ الحوكمة العالمية، والسلام والأمن.

تلتزم دول مجلس التعاون كذلك بمواصلة جهودها لدعم مبدأ تعزيز السلام والأمن الدولي والاستقرار والتنمية المستدامة في المنطقة والعالم أجمع الوارد في ميثاق المستقبل، وأهمية تعزيز التعاون الدولي لمواجهة التحديات العالمية الراهنة وتحقيق السلام والتنمية المستدامة، كما أن دول مجلس التعاون تؤكد التزامها بمبدأ حل النزاعات بالطرق السلمية، واحترام سيادة الدول، وأهمية تعزيز النظام الدولي بما يليب تطلعات واحتياجات الأجيال الحالية والمستقبلية.

إن دول مجلس التعاون، من واقع الرؤى الوطنية الإستراتيجية، وبرامج ومركّزات العمل الخليجي المشترك، تهدف إلى تلبية تطلعات الأجيال القادمة، وتمكين المرأة والشباب، وتنمية الإبداع والابتكار، وترسيخ قيم التسامح، ومد جسور التواصل والانفتاح مع العالم، وتسعى من خلال نهجها التنموي، إلى تحقيق نهضة تنموية شاملة ومستدامة، تركز على الإنسان، بما يحفظ حقوقه، ويعزز كرامته، ويبي تطلعاته، بما يعكس التزامها بتنفيذ خطة التنمية المستدامة 2030م، واتفاقية باريس، وخطة عمل أديس أبابا، يتجلى الدور التنموي لدول المجلس من خلال الشراكات الدولية، وتقديم المساعدات الإنسانية التنموية لأكثر من 90 دولة حول العالم.

تلتزم دول المجلس، في مجال الطاقة، بتحقيق التوازن بين ثلاث ركائز، هي: أمن الطاقة، وتوفير الطاقة ميسورة التكاليف للجميع، والحد من آثار التغير المناخي، وتحرص دول المجلس، على استقرار أسواق النفط العالمية وموثوقيتها واستدامتها، وتلبية الاحتياجات بما يعزز توفر الطاقة وسهولة الوصول إليها وأمن وسلامة الإمدادات، لضمان اقتصاد عالمي مزدهر. كما تلتزم دول المجلس، بالإسهام في الحد من آثار التغير المناخي، من خلال تبني نهج شمولي في تحولات الطاقة مبني على الركائز الأساسية (أمن الطاقة، والتنمية الاقتصادية، والتغير المناخي)، بحيث يتم تحقيق أهداف اتفاقية الأمم المتحدة الإطارية بشأن تغير المناخ، واتفاقية باريس، عبر الاستفادة من جميع التقنيات التي تسهم في معالجة انبعاثات الغازات الدفيئة لظاهرة الاحتباس الحراري من جميع المصادر، بما فيها البترول والغاز اللذان سيستمران كمصدرين أساسيين للطاقة لعقود آتية.

تدعم دول مجلس التعاون أهداف التنمية المستدامة، والتعاون الدولي والشراكات لمواجهة تحديات وقضايا التغير المناخي، وأطلقت دول المجلس عدة مبادرات رائدة إستراتيجية على المستويين الإقليمي والدولي تعتمد على نهج الاقتصاد الدائري للكربون، مثل: مبادرة السعودية الخضراء، ومبادرة الشرق الأوسط الأخضر، بالإضافة إلى الاستثمار في أفضل تقنيات خفض الكثافة الكربونية، وزيادة مصادر الطاقة المتجددة في مزيج الطاقة الأمثل لإنتاج الكهرباء، وإنتاج الهيدروجين النظيف، كما تدعم دول المجلس مشاريع متعددة تهتم بترشيد الاستهلاك ورفع كفاءة الطاقة، والمحافظة على الحياة الفطرية والبرية، واستدامة الثروة المائية، والموارد الغذائية، والغطاء النباتي.

وفي هذا الجانب؛ استضافت دول الخليج أحداثاً كبرى، تمثلت في مؤتمر الأطراف في اتفاقية الأمم المتحدة الإطارية بشأن تغير المناخ في دولتي قطر والإمارات، والمعرض الدولي للبستنة "إكسبو قطر 2023"، واستضافة اليوم العالمي للبيئة عام 2024م، التابع لبرنامج الأمم المتحدة للبيئة، ومؤتمر الأطراف لاتفاقية الأمم المتحدة لمكافحة التصحر (COP16) في السعودية؛ وهو ما يؤكد التزام دول المجلس بحماية البيئة، ومقاومة ومكافحة الجفاف والتصحر.

لقد حظيت دول المجلس بثقة المجتمع الدولي من خلال اختيارها لاستضافة لأحداث عالمية المتمثلة في إكسبو الدولي دبي 2020 في الإمارات، ومعرض إكسبو الدولي 2030 تحت شعار "حقبة التغيير: المضي قدما بكوكبنا نحو استشراف المستقبل".

ختاماً، تتطلع دول مجلس التعاون إلى أن تسهم جهودها في هذه المجالات، في بناء عالم يسوده الاحترام والشراكة، لبناء مستقبل أفضل للبشرية جمعاء.

المصادر
المعلوماتية
المعرفية



الصفحة	البيان/المعلومة	المصدر
	الاتفاقية الاقتصادية الخليجية	الأمانة العامة لمجلس التعاون لدول الخليج العربية.
1. التميز في الأداء والإنجاز على صعيد المجتمع الإقليمي والدولي		
22 - 29	نظرة عامة على المشهد الاقتصادي التنموي	المركز الإحصائي الخليجي لدول مجلس التعاون لدول الخليج العربية.
	نظرة على مشهد الآثار الاقتصادية للسوق الخليجية المشتركة	الأمانة العامة لمجلس التعاون لدول الخليج العربية - المركز الإحصائي الخليجي لدول مجلس التعاون لدول الخليج العربية - المؤسسة العربية لضمان الاستثمار وأئتمان الصادرات.
	نظرة دولية على التصنيفات لمنظومة مجلس التعاون	المركز الإحصائي الخليجي لدول مجلس التعاون لدول الخليج العربية.
2. التميز في الأداء والإنجاز على صعيد التكامل الاقتصادي التنموي الخليجي		
30 - 35	القمم الخليجية	الأمانة العامة لمجلس التعاون لدول الخليج العربية - المركز الإحصائي الخليجي لدول مجلس التعاون لدول الخليج العربية.
	الرؤية الخليجية المشتركة للأمن الإقليمي	الأمانة العامة لمجلس التعاون لدول الخليج العربية - مؤشر القوة الناعمة 2024م الصادر عن مؤسسة براند فاينانس العالمية - تقرير مؤشر التنمية والسياحة لعام 2024م الصادر عن المنتدى الاقتصادي العالمي.
	حصاد التكامل الاقتصادي التنموي الخليجي المشترك	الأمانة العامة لمجلس التعاون لدول الخليج العربية.
3. منجزات متميزة وتطلعات مستقبلية مزهرة... مؤشرات التقدم على أداء برامج ومرتكزات الوحدة الاقتصادية الخليجية		
3.1 استشراف المستقبل والتكيف مع التحولات العالمية		
38 - 43	الإحصاء والمعلومات آلية أساسية للتخطيط الإستراتيجي واستشراف المستقبل.	مؤشر تقييم أداء الأجهزة الإحصائية الوطنية (SPI) الصادر عن البنك الدولي - تقرير التنمية المستدامة العالمي 2024م الصادر عن الأمم المتحدة.
	استشراف الآفاق الاقتصادية لمجلس التعاون	المركز الإحصائي الخليجي لدول مجلس التعاون لدول الخليج العربية - صندوق النقد الدولي.
	فرص مستقبلية لبناء اقتصاد مستدام.	المؤشر العالمي للفرص المستقبلية 2024م الصادر عن المنتدى الاقتصادي العالمي - مؤشر مستقبل النمو 2024م الصادر عن المنتدى الاقتصادي العالمي.
	المخاطر والصدمات الاقتصادية الخليجية من المتغيرات العالمية	المؤسسة العربية لضمان الاستثمار وأئتمان الصادرات - مؤشر نوتردام للتكيف العالمي 2023م.
3.2 اقتصاد قوي متين تنافسي		
44 - 61	التنوع الاقتصادي	المركز الإحصائي الخليجي لدول مجلس التعاون لدول الخليج العربية - مؤشر التنوع الاقتصادي العالمي 2024م الصادر عن كلية محمد بن راشد للإدارة الحكومية.
	الاتحاد الجمركي	المركز الإحصائي الخليجي لدول مجلس التعاون لدول الخليج العربية - المؤسسة العربية لضمان الاستثمار وأئتمان الصادرات - تقرير مؤشر الأداء اللوجستي العالمي 2023م الصادر عن البنك الدولي.
	السوق الخليجية المشتركة	المركز الإحصائي الخليجي لدول مجلس التعاون لدول الخليج العربية.
	التقارب الاقتصادي والمالي	المركز الإحصائي الخليجي لدول مجلس التعاون لدول الخليج العربية - المجلس النقدي الخليجي.
	الأسواق المالية	المركز الإحصائي الخليجي لدول مجلس التعاون لدول الخليج العربية - تقرير مؤشر المراكز المالية العالمية 2024م الصادر عن مؤسسة "زد/ين" بالتعاون مع معهد التنمية الصيني في شنغتن.
	بيئة الاستثمار	المركز الإحصائي الخليجي لدول مجلس التعاون لدول الخليج العربية - المؤسسة العربية لضمان الاستثمار وأئتمان الصادرات - منظمة التعاون الاقتصادي والتنمية. (OECD)
	النفط والغاز	المركز الإحصائي الخليجي لدول مجلس التعاون لدول الخليج العربية.
	التعدين واستغلال المحاجر	الأمانة العامة لمجلس التعاون لدول الخليج العربية - المركز الإحصائي الخليجي لدول مجلس التعاون لدول الخليج العربية - هيئة التقييس لدول مجلس التعاون لدول الخليج العربية.
	الكهرباء	المركز الإحصائي الخليجي لدول مجلس التعاون لدول الخليج العربية - هيئة الربط الكهربائي لدول مجلس التعاون لدول الخليج العربية - هيئة التقييس لدول مجلس التعاون لدول الخليج العربية.
	الصناعة	المركز الإحصائي الخليجي لدول مجلس التعاون لدول الخليج العربية - مؤشر الأداء الصناعي التنافسي 2024م الصادر عن منظمة الأمم المتحدة للتنمية الصناعية (يونيدو).
	الأداء اللوجستي	مؤشر أجيالتي اللوجستي للأسواق الناشئة 2024م - مؤشر الأداء اللوجستي العالمي 2023م الصادر عن البنك الدولي - الأمانة العامة لمجلس التعاون لدول الخليج العربية - هيئة التقييس لدول مجلس التعاون لدول الخليج العربية - منظمة التعاون الاقتصادي والتنمية. (OECD)
	الملاحة الجوية والطيران	الأمانة العامة لمجلس التعاون لدول الخليج العربية - شركة سكاى تراكس العالمية لشركات الطيران 2024م.
	الملاحة البحرية والموانئ	الأمانة العامة لمجلس التعاون لدول الخليج العربية - المؤسسة العربية لضمان الاستثمار وأئتمان الصادرات - مؤشر أداء موانئ الحاويات 2024م الصادر عن البنك الدولي.
	القطاع البريدي	الأمانة العامة لمجلس التعاون لدول الخليج العربية - مؤشر التنمية البريدي العالمي 2023م الصادر عن الاتحاد البريدي العالمي - تقرير موقع "Mordor Intelligence"

الصفحة	البيان/ المعلومة	المصدر
3.3 مجتمع مترابط ووجهة جغرافية جاذبة		
73 - 62	جودة الحياة والرفاهية الاجتماعية	المركز الإحصائي الخليجي لدول مجلس التعاون لدول الخليج العربية - البنك الدولي - تقرير التنمية البشرية 2024/2023 الصادر عن برنامج الأمم المتحدة الإنمائي - مؤشر الازدهار العالمي 2023م الصادر عن معهد ليجاتيم البريطانية - مؤشر التقدم الاجتماعي 2024م الصادر عن منظمة سوشيل بروجرس امبيراتيف الأمريكية.
	جودة الحياة الرقمية	مؤشر نضوج الخدمات الحكومية الإلكترونية والنقالة 2023م الصادر عن لجنة الأمم المتحدة الاقتصادية والاجتماعية لغربي آسيا (الإسكوا) - مؤشر تنمية الاتصالات وتقنية المعلومات 2024م الصادر عن الاتحاد الدولي للاتصالات التابع للأمم المتحدة.
	أنماط صحية حيوية	المواقع الرسمية لوزارة الصحة الخليجية - مؤشر الازدهار العالمي 2023م الصادر عن معهد ليجاتيم البريطانية.
	التعليم العالي	مؤشر التنافسية المستدامة العالمي 2024م - مؤشر نيتشر قاعدة بيانات تتبع المؤسسات والبلدان ومخرجاتها العلمية- تصنيف التايمز للجامعات العالمية 2024م- تصنيف كيو إس للجامعات العالمية 2024م- تصنيف شنغهاي للجامعات العالمية 2023م
	السفر	مؤشر انفتاح وتسهيل التأشيرات السياحية العالمية 2023م الصادر عن منظمة الأمم المتحدة للسياحة - مؤشر هينلي لقوة جوازات السفر العالمية 2024م - قاعدة بيانات مؤتمر الأمم المتحدة للتجارة والتنمية (الأونكتاد) 2023م.
	السياحة	المركز الإحصائي الخليجي لدول مجلس التعاون لدول الخليج العربية - مؤشر انفتاح وتسهيل التأشيرات السياحية العالمية 2023م الصادر عن منظمة الأمم المتحدة للسياحة.
	الثقافة والتراث	الأمانة العامة لمجلس التعاون لدول الخليج العربية - اليونسكو - مؤسسة الإنتاج البرامجي المشترك لمجلس التعاون لدول الخليج العربية - جهاز إذاعة وتلفزيون الخليج.
3.4 التقنيات والمعرفة والابتكار		
79 - 74	الابتكار والاختراع	الأمانة العامة لمجلس التعاون لدول الخليج العربية - مكتب براءات الاختراع الخليجي - مؤشر الابتكار العالمي 2024م الصادر عن المنظمة العالمية للملكية الفكرية - مؤشر المعرفة العالمي 2023م الصادر عن مؤسسة محمد بن راشد آل مكتوم للمعرفة بالتعاون مع برنامج الأمم المتحدة الإنمائي- تقرير "براند فاينانس" للشرق الأوسط 2024م.
	الحكومة الإلكترونية	مؤشر الأمم المتحدة لتطور الحكومة الإلكترونية 2024م.
	الذكاء الاصطناعي	مؤشر جاهزية الحكومة للذكاء الاصطناعي لعام 2023م الصادر عن مؤسسة أوكسفورد إنسايتس - مؤشر الاستعداد لتبني الذكاء الاصطناعي 2023م الصادر عن صندوق النقد الدولي.
	الأمن السيبراني	الأمانة العامة لمجلس التعاون لدول الخليج العربية - مؤشر العالمي للأمن السيبراني 2024م الصادر عن الاتحاد الدولي للاتصالات.
3.5 ثروة نظيفة مستدامة		
90 - 80	تحولات الطاقة النظيفة	الأمانة العامة لمجلس التعاون لدول الخليج العربية - مؤشر تحول الطاقة العالمي 2024م الصادر عن المنتدى لاقتصاديات العالم- مؤشر تريليمنا للطاقة العالمي 2024م الصادر عن مجلس الطاقة العالمي.
	البيئة وتغير المناخ	الأمانة العامة لمجلس التعاون لدول الخليج العربية - هيئة التقييس لدول مجلس التعاون لدول الخليج العربية - مؤشر الأداء البيئي العالمي 2024م الصادر عن جامعة بيل الأمريكية - مؤشر اقتصاد الكربون الدائري 2023م الصادر عن مركز الملك عبد الله للدراسات والبحوث البترولية (كابسارك) - مؤشر نوتردام للتكيف العالمي 2023م.
	الطاقة المتجددة	هيئة الربط الكهربائي لدول مجلس التعاون لدول الخليج العربية - الوكالة الدولية للطاقة المتجددة (إيرينا) - البنك الدولي.
	الهيدروجين	منظمة الأقطار العربية المصدرة للبترول (أوابك).
	الاقتصاد الكربوني الدائري	مؤشر اقتصاد الكربون الدائري 2023م الصادر عن مركز الملك عبد الله للدراسات والبحوث البترولية (كابسارك).
	الغطاء النباتي	مؤشر الأداء البيئي العالمي 2024م الصادر عن جامعة بيل الأمريكية - هيئة التقييس لدول مجلس التعاون لدول الخليج العربية.
	الموارد الغذائية	هيئة التقييس لدول مجلس التعاون لدول الخليج العربية - المركز الإحصائي الخليجي لدول مجلس التعاون لدول الخليج العربية.
	الثروة المائية	مؤشر الأداء البيئي العالمي 2024م الصادر عن جامعة بيل الأمريكية - البنك الدولي- الأمم المتحدة - هيئة التقييس لدول مجلس التعاون لدول الخليج العربية.